

VALSTS BUDŽETA APSKATS

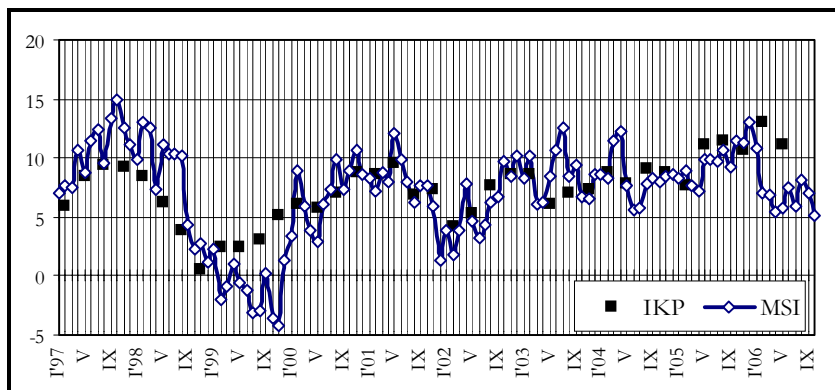
LR FINANŠU MINISTRIJA

Oktobris '06

Saskaņā ar Finanšu ministrijas novērtējumu, **Makroekonomisko rādītāju saliktais indekss (MSI)** š.g. oktobrī, salīdzinot ar iepriekšējā gada attiecīgo mēnesi, salīdzināmās cenās pieauga par 5,3%. Indeksa pieaugumu ierobežoja ražotāju cenu būtisks pieaugums rūpniecībā – par 12,3%. Lielāku indeksa izaugsmi kavēja arī izmaiņas transporta sektorā: nosūtīto un saņemto kravu apjoms ostās samazinājās par 5,8%, kravu pārvadājumu apjoms – par 20,9%, kā arī apgrozības apjoms dzelzceļa transportā – par 24,0%. Savukārt indeksa pieaugumu sekmēja iekšzemes naudas piedāvājuma M2D kāpums.

Makroekonomisko rādītāju saliktais indekss, (MSI)

% pret iepriekšējā gada atbilstošo periodu



Makroekonomiskie rādītāji

		2005. gada	2006. gada			
		III cet.	III cet.	Septembris	Oktobris	Oktobris ²
Rūpniecības produkcijas fiziskā apjoma indekss ³	% ¹	0,8	1,8	-1,0	*	*
Patēriņa cenu indekss	% ¹	1,0	1,2	0,7	0,5	5,6
Ražotāju cenu indekss	% ¹	0,9	2,7	1,1	1,6	12,3
Skaidrā nauda apgrozībā (bez atlikumiem banku kasēs)	milj. Ls	717,1	892,5	892,5	904,4	23,8
LB neto ārējie aktīvi	milj. Ls	1382,4	2218,3	2218,3	2397,1	74,6
Vidējās īstermiņa kredītu likmes (latos)	%	5,5	7,8	8,1	8,3	-
Bezdarba līmenis (perioda beigās)	%	7,7	6,8	6,8	6,6	-
Preču eksports	milj. Ls	735,8	826,7	283,6	*	*
Preču imports	milj. Ls	1242,4	1624,3	567,5	*	*

Datu avots: CSP un LB.

¹ pieaugums pret iepriekšējo periodu, %

² pieaugums pret iepriekšējā gada atbilstošo periodu, %

³ Sezonāli izlīdzināti dati

* dati vēl nav pieejami

Š.g. oktobrī ostās pārkrauto kravu apjoms bija 4,9 milj. t, kas ir par 5,8% mazāk nekā pērnā gada attiecīgajā mēnesī. Kopumā š.g. desmit mēnešos Latvijas ostās tika pārkrauts 50,2 milj. t kravu, kas ir par 0,4% vairāk nekā 2005. gada atbilstošajā periodā.

Oficiāli reģistrētā **bezdarba līmenis** š.g. oktobrī, salīdzinājumā ar iepriekšējo mēnesi, samazinājās par 0,2 procentpunktiem un mēneša beigās bija 6,6% no ekonomiski aktīvajiem iedzīvotājiem. Reģistrēto bezdarbnieku skaits salīdzinājumā ar š.g. septembri samazinājās par 1,7 tūkst. cilvēku un oktobra beigās bija 70,0 tūkst. cilvēku. Salīdzinot ar pagājušā gada oktobri, bezdarba līmenis samazinājās par 0,9 procentpunktiem, bet reģistrēto bezdarbnieku skaits – par 10,0 tūkst. cilvēku. Augstākais bezdarba līmenis š.g. oktobrī tika reģistrēts Ludzas rajonā – 24,8% (2005. gada oktobrī – 27,3%), Rēzeknes rajonā – 23,4% (25,6%) un

Krāslavas rajonā – 18,6% (21,3%). Zemākais bezdarba līmenis bija reģistrēts Rīgā – 3,9% (4,4%), Rīgas rajonā – 4,8% (5,1%) un Jelgavā – 4,9% (5,7%).

Patēriņa cenu indekss (PCI) š.g. oktobrī, salīdzinot ar septembri, pieauga par 0,5%, tai skaitā cenas precēm pieauga par 0,6%, bet pakalpojumu cenas pieauga par 0,4%.

Patēriņa cenu līmeni oktobrī galvenokārt paaugstināja pārtikas produktu cenu pieaugums par 1,3%, ko galvenokārt ietekmēja dārzeņu cenu kāpums par 16,3%, kā arī gaļas un gaļas izstrādājumu cenu kāpums par 1,5%, paaugstinot inflācijas līmeni par 0,33 procentpunktiem.

Pārtikas produktu kopējo cenu līmeni negatīvi ietekmēja arī maizes, labības produktu un olu cenu pieaugums attiecīgi par 0,9%, 1,4% un 1,6%. Turpināja sadārdzināties ēdināšanas pakalpojumi par 1,2%. Patēriņa cenu līmeni šajā periodā būtiski ietekmēja apģērbu cenu pieaugums par 2,6%, ko galvenokārt noteica izpārdošanas akciju noslēgums un jaunās sezonas preču tirdzniecības sākums. Uzsākot jauno apkures sezonu, siltumenerģijas tarifi pieauga par 1,9%, savukārt cietā kurināmā cenas pieauga par 1,2%.

Patēriņa cenu pieaugumu ierobežoja degvielas cenu samazinājums par 6,3%, kas inflācijas līmeni samazināja par 0,29 procentpunktiem. Pārtikas produktu cenu līmeni ietekmēja kartupeļu, svaigu zivju, kafijas un atspirdzinošo dzērienu cenu kritums. Akciju ietekmē par 1,0% samazinājās tabakas izstrādājumu cenas. Stājoties spēkā ziemas sezonas cenām, par 10,8% samazinājās viesnīcu pakalpojumu cenas.

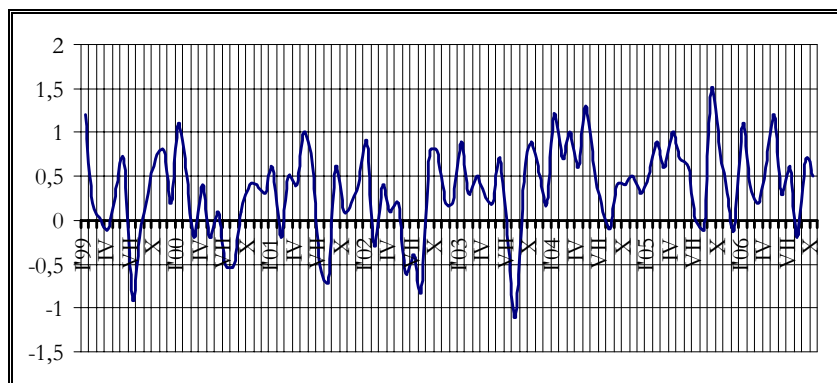
Salīdzinot ar iepriekšējā gada oktobri, patēriņa cenas pieauga par 5,6%, tai skaitā precēm – par 5,3%, bet pakalpojumiem – par 6,7%.

Igaunijā patēriņa cenas š.g. oktobrī samazinājās par 0,1%. Patēriņa cenu līmeni galvenokārt ietekmēja pārtikas produktu, degvielas, atpūtas un kultūras pakalpojumu cenu samazinājums, kas inflācijas līmeni samazināja par 0,56 procentpunktiem. Savukārt inflācijas līmeni par 0,3 procentpunktiem paaugstināja energoresursu cenu kāpums. Salīdzinot ar iepriekšējā gada oktobri, patēriņa cenas pieauga par 3,7%.

Lietuvā š.g. oktobrī, salīdzinot ar septembri, cenas pieauga par 1,0%. Galvenokārt to ietekmēja energoresursu, apģērbu un apavu cenu pieaugums, kas inflācijas līmeni paaugstināja par 0,6 procentpunktiem. Salīdzinot ar iepriekšējā gada oktobri, patēriņa cenas pieauga par 3,6%.

Patēriņa cenu indekss

% pret iepriekšējo periodu



Š.g. deviņos mēnešos **ārējās tirdzniecības** preču apgrozījums faktiskajās cenās bija 6772,4 milj. latu, kas ir par 23,0% vairāk nekā 2005. gada attiecīgajā periodā. Salīdzinot ar 2005. gada pirmajiem deviņiem mēnešiem, eksports faktiskajās cenās palielinājās par 13,6%, sasniedzot 2373,6 milj. latu, bet imports pieauga par 28,7% un bija 4398,8 milj. latu.

Importa pārsvars par eksportu, salīdzinot 2006. gada septembri, ar attiecīgo periodu pērn, ir pieaudzis par 106,9 milj. latu un š.g. septembrī bija 283,9 milj. latu.

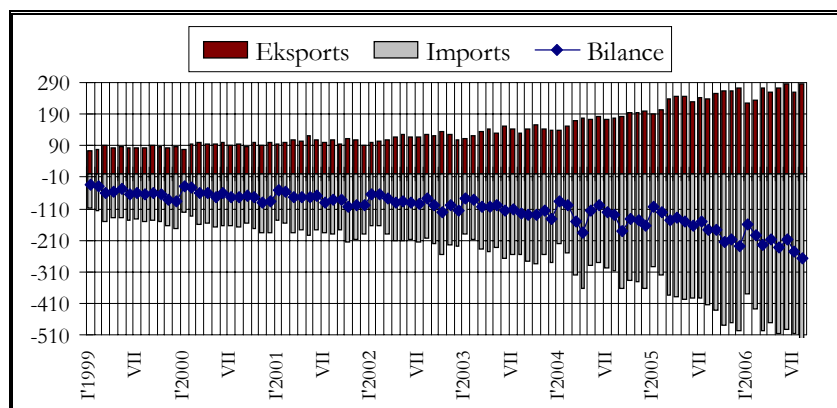
Eksports uz ES š.g. septembrī bija 211,4 milj. latu, kas ir par 7,1% vairāk nekā 2005. gada attiecīgajā periodā un ES īpatsvars kopējā eksporta struktūrā bija 74,6%. Eksports uz NVS, salīdzinot ar 2005. gada septembri, pieauga par 20,0%, sasniedzot 44,8 milj. latu, bet tā īpatsvars eksporta struktūrā bija 15,8%.

Imports no ES 2006. gada septembrī bija 442,9 milj. latu, kas ir par 27,3% vairāk nekā 2005. gada attiecīgajā periodā, bet tā īpatsvars kopējā importā bija 78,0%. Imports no NVS augustā bija 72,8 milj. latu – par 33,0% vairāk nekā iepriekšējā gada attiecīgajā laika posmā un tā īpatsvars kopējā importa struktūrā bija 12,8%.

Kopumā š.g. septembrī Latvijas galvenie eksporta partneri bija Lietuva – 14,8% no kopējā eksporta; Vācija – 11,8%; Igaunija – 11,5%; Krievija – 10,3%; un Lielbritānija – 8,0%. Importā nozīmīgāko vietu ieņēma Vācija – 14,2%; Lietuva – 13,8%; Igaunija – 7,9%; Polija – 7,3%; Somija – 6,5%.

Ārējās tirdzniecības bilance

milj. Ls



Saskaņā ar Latvijas Bankas provizoriskajiem datiem, **maksājumu bilances** tekošā konta deficīts š.g. septembrī, salīdzinot ar pērnā gada septembri, pieauga par 182,0 milj. latu un bija 296,3 milj. latu. Tekošā konta deficīta kāpumu galvenokārt noteica preču tirdzniecības negatīvā saldo palielinājums. Salīdzinot ar pērnā gada septembri, preču tirdzniecības negatīvais saldo pieauga par 130,9 milj. latu un bija 284,4 milj. latu. Pakalpojumu pozitīvais saldo š.g. septembrī bija 12,5 milj. latu, kas ir par 15,0 milj. latu mazāk nekā 2005. gada attiecīgajā periodā. Ienākumu konta negatīvais saldo, salīdzinot ar 2005. gada septembri, pieauga par 15,0 milj. latu un š.g. septembrī bija 29,3 milj. latu. 2006. gada septembrī, salīdzinot ar iepriekšējā gada attiecīgo periodu, kārtējo pārvedumu pozitīvais saldo samazinājās par 21,0 milj. latu un bija 5,0 milj. latu. Kapitāla un finanšu konta pozitīvais saldo š.g. septembrī bija 260,9 milj. latu, kas ir par 137,0 milj. latu vairāk, salīdzinot ar 2005. gada attiecīgo periodu. Tiešo investīciju neto ieplūde š.g. septembrī bija 70,1 milj. latu, kas ir par 12,5 milj. latu vairāk nekā pērnā gada septembrī. Portfeļinvestīciju saldo š.g. septembrī bija pozitīvs un sastādīja 31,8 milj. latu, kas ir par 92,3 milj. latu vairāk nekā pērnā gada septembrī. Latvijas Bankas rezerves aktīvi š.g. septembrī pieauga par 10,5 milj. latu.

Valsts konsolidētais budžets*, milj. latu

	2006. gada septembris	2006. gada oktobris	2006. gada janvāris - oktobris	2005. gada janvāris - oktobris	% izmaiņas (janvāris – oktobris) 2006/2005	% no plāna
Ieņēmumi	280,0	298,4	2685,0	2137,5	25,6	79,0
Pamatbudžeta nodokļu ieņēmumi	160,0	162,5	1439,4	1096,5	31,3	84,1
Citiem budžetiem sadalāmie nodokļi	0,0	0,0	0,0	0,0	-	-
Pamatbudžeta nenodokļu ieņēmumi	10,8	14,5	163,2	150,7	8,3	62,4
Pašu ieņēmumi	11,6	11,3	91,9	86,7	5,9	78,1
Sociālās apdrošināšanas budžeta ieņēmumi	80,9	85,1	780,1	623,0	25,2	82,5
– <i>transferts no valsts pamatbudžeta</i>	-0,9	-0,3	-10,6	-12,6	-15,7	67,8
Ziedojumi un dāvinājumi	0,6	0,6	3,9	3,9	1,4	-
Ārvalstu finanšu palīdzība	17,0	24,7	217,1	189,4	14,6	57,7
Izdevumi	235,0	296,3	2431,9	2014,6	20,7	68,9
Pamatbudžets	181,8	216,0	1784,1	1462,0	22,0	65,0
– <i>transferts uz sociālās apdrošināšanas budžetu</i>	-0,9	-0,3	-10,6	-12,6	-15,7	67,8
Sociālās apdrošināšanas budžets	53,8	80,2	654,5	560,6	16,7	81,6
Ziedojumi un dāvinājumi	0,3	0,4	3,9	4,5	-13,3	-
Finansiālā bilance	44,9	2,1	253,1	122,9	-	-
Tīrie aizdevumi	-0,8	5,0	14,0	-1,5	-	-
Fiskālā bilance	45,7	-3,0	239,1	124,4	-	-

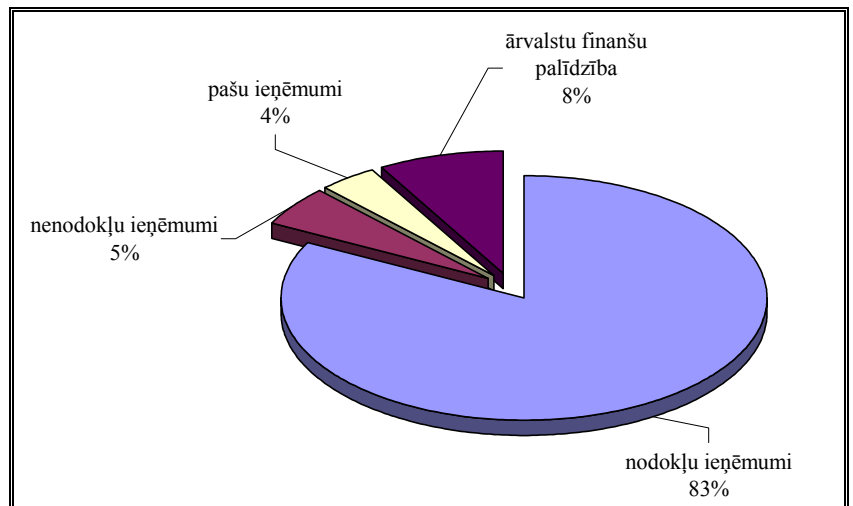
* t.sk. pārskaitījumi pašvaldību budžetiem.

17,2 29,6 231,6 178,3 29,9

Saskaņā ar Valsts kases oficiālā mēneša pārskata (2006. gada janvāris - oktobris) datiem **valsts konsolidētā budžeta** ieņēmumi (ieskaitot ziedojumus un dāvinājumus) 2006. gada oktobrī bija par 18,4 milj. latu jeb 6,6%

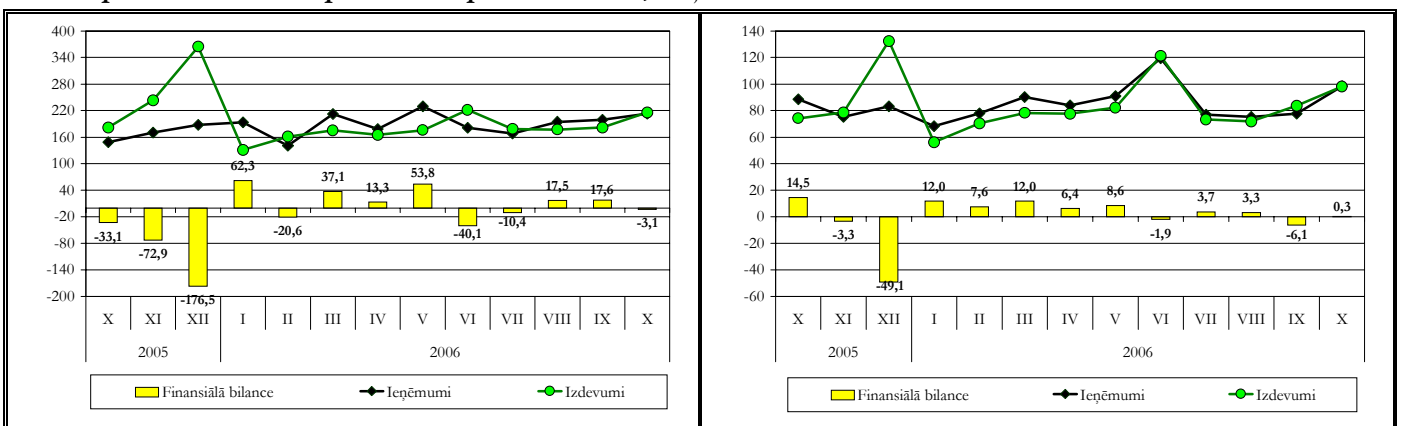
vairāk nekā 2006. gada septembrī. Valsts konsolidētā budžeta ieņēmumi 2006. gada desmit mēnešos bija 2685,0 milj. latu, kas ir par 547,5 milj. latu jeb 25,6% vairāk nekā 2005. gada attiecīgajā periodā. Salīdzinot ar 2005. gada desmit mēnešiem, būtiskākais pieaugums bija pievienotās vērtības nodokļa, sociālās apdrošināšanas iemaksu, uzņēmumu ienākuma nodokļa un akcīzes nodokļa ieņēmumos. Valsts konsolidētā budžeta izdevumi (ieskaitot ziedojumus un dāvinājumus) 2006. gada oktobrī bija 296,3 milj. latu un salīdzinājumā ar septembri palielinājās par 61,3 milj. latu jeb 26,1%. Kopējie valsts konsolidētā budžeta izdevumi 2006. gada desmit mēnešos veidoja 2431,9 milj. latu. Salīdzinot ar 2005. gada atbilstošo periodu, izdevumi ir palielinājušies par 417,3 milj. latu jeb 20,7%. 2006. gada oktobrī valsts konsolidētajā budžetā bija fiskālais deficīts 3,0 milj. latu apmērā.

Valsts pamatbudžeta un speciālā budžeta ieņēmumu struktūra 2006. gada oktobrī procenti



Valsts pamatbudžeta ieņēmumi 2006. gada oktobrī bija 213,0 milj. latu, un salīdzinājumā ar 2006. gada septembri palielinājās par 13,6 milj. latu jeb 6,8%. 2006. gada oktobrī salīdzinājumā ar 2006. gada septembri valsts pamatbudžeta nodokļu ieņēmumi ir palielinājušies par 2,5 milj. latu jeb 1,5%. Nenodokļu ieņēmumi salīdzinājumā ar 2006. gada septembri ir palielinājušies par 3,7 milj. latu jeb 34,2%, ko galvenokārt noteica procentu maksājumu par kredītiem palielinājums par 1,0 milj. latu un valsts nodevu un maksājumu par valsts sniegto nodrošinājumu un juridiskajiem un citiem pakalpojumiem palielinājums par 0,9 milj. latu. 2006. gada oktobrī, salīdzinot ar 2006. gada septembri, valsts pamatbudžeta maksas pakalpojumi un citi pašu ieņēmumi ir samazinājušies par 0,3 milj. latu jeb 2,3%. Ārvalstu finanšu palīdzības ieņēmumi š.g. oktobrī salīdzinājumā ar septembri ir palielinājušies par 7,7 milj. latu jeb 45,1%.

Valsts pamatbudžets un pašvaldību pamatbudžets, milj. latu



2006. gada oktobrī valsts pamatbudžeta izdevumi bija 216,0 milj. latu, kas ir par 34,2 milj. latu jeb 18,8 procentiem vairāk nekā 2006. gada septembrī. 2006. gada oktobrī valsts pamatbudžeta uzturēšanas izdevumi bija 187,4 milj. latu jeb 86,8% no kopējiem valsts pamatbudžeta izdevumiem un salīdzinājumā ar 2006. gada septembri palielinājās par 32,0 milj. latu jeb 20,6%, ko galvenokārt noteica izdevumu palielinājums subsīdijām un dotācijām par 21,8 milj. latu jeb 25,0. 2006. gada oktobrī valsts pamatbudžeta izdevumi kapitālieguldījumiem bija 28,6 milj. latu, no tiem 16,2 milj. latu jeb 56,5% veidoja investīcijas. 2006. gada oktobrī

izdevumi investīcijām bija par 2,8 milj. latu jeb 21,2% lielāki nekā 2006. gada septembrī. 2006. gada oktobrī valsts pamatbudžeta fiskālais deficīts bija 8,1 milj. latu.

Sociālās apdrošināšanas budžeta kopējie ieņēmumi 2006. gada oktobrī bija par 4,2 milj. latu jeb 5,1% vairāk nekā 2006. gada septembrī. Sociālās apdrošināšanas budžeta izdevumi 2006. gada oktobrī bija par 26,4 milj. latu jeb 49,0% vairāk nekā 2006. gada septembrī, ko pamatā noteica izdevumu palielinājums dotācijām iedzīvotājiem par 26,3 milj. latu jeb 49,9%. 2006. gada oktobrī sociālās apdrošināšanas budžetā izveidojās fiskālais pārpalikums 4,9 milj. latu apmērā.

Pašvaldību pamatbudžeta ieņēmumi, ieskaitot pašvaldību saņemtos maksājumus savstarpējo norēķinu kārtībā un saņemtos maksājumus no Pašvaldību finanšu izlīdzināšanas fonda, 2006. gada oktobrī salīdzinājumā ar 2006. gada septembri palielinājās par 20,8 milj. latu jeb 26,8%. Salīdzinājumā ar 2006. gada septembri pašvaldību pamatbudžeta nodokļu ieņēmumi bija par 1,5 milj. latu jeb 3,3% vairāk. Pašvaldību pamatbudžeta nenodokļu ieņēmumi 2006. gada oktobrī bija par 35,8 tūkst. latu jeb 0,8% vairāk nekā 2006. gada septembrī, savukārt pašvaldību pamatbudžeta maksas pakalpojumi un citi pašu ieņēmumi bija par 0,2 milj. latu jeb 4,7% vairāk. Pašvaldību pamatbudžeta saņemtie maksājumi 2006. gada oktobrī bija par 19,6 milj. latu jeb 90,8% vairāk nekā 2006. gada septembrī.

Pašvaldību pamatbudžeta izdevumi 2006. gada oktobrī salīdzinājumā ar 2006. gada septembri bija par 14,3 milj. latu jeb 17,1% vairāk, ko galvenokārt noteica izdevumu palielinājums subsīdijām un dotācijām par 6,4 milj. latu jeb 39,8% un atalgojumiem par 5,6 milj. latu jeb 23,6%. 2006. gada oktobrī pašvaldību konsolidētajā budžetā (ieskaitot ziedojumus un dāvinājumus) izveidojās fiskālais deficīts 0,2 milj. latu apmērā.

Pašvaldību budžets, milj. latu

	2006. gada septembris	2006. gada oktobris	2006. gada janvāris - oktobris	2005. gada janvāris - oktobris	% izmaiņas (janvāris - oktobris) 2006/2005
Ieņēmumi	80,0	91,0	804,3	655,9	22,6
Pamatbudžeta nodokļu ieņēmumi	45,2	46,7	449,8	352,4	27,6
Pamatbudžeta nenodokļu ieņēmumi	4,5	4,5	38,8	33,9	14,5
Pamatbudžeta saņemtie maksājumi	21,6	41,3	317,9	280,8	13,2
-savstarpējie maksājumi*	-8,5	-13,7	-114,3	-96,7	18,2
Pamatbudžeta pašu ieņēmumi	5,0	5,3	46,7	39,7	17,6
Speciālā budžeta ieņēmumi**	10,2	6,1	56,2	41,1	36,6
Ziedojumi un dāvinājumi	0,6	0,2	3,2	2,3	37,4
Ārvalstu finanšu palīdzība	1,3	0,7	6,2	2,4	162,4
Izdevumi	82,1	91,3	752,5	616,0	22,1
Pamatbudžeta izdevumi	83,7	98,1	813,1	666,3	22,0
-savstarpējie maksājumi*	-8,5	-13,7	-114,3	-96,7	18,2
Speciālā budžeta izdevumi	6,4	6,7	50,9	44,1	15,5
Ziedojumi un dāvinājumi	0,4	0,3	2,7	2,3	19,2
Finansiālā bilance	-2,1	-0,3	51,9	39,8	-
Tīrie aizdevumi	0,0	-0,1	-0,8	0,1	-
Fiskālā bilance	-2,1	-0,2	52,7	39,8	-

* pašvaldību saņemtie maksājumi savstarpējo norēķinu kārtībā un saņemtie maksājumi no Pašvaldību finanšu izlīdzināšanas fonda, ko iemaksā citas pašvaldības.

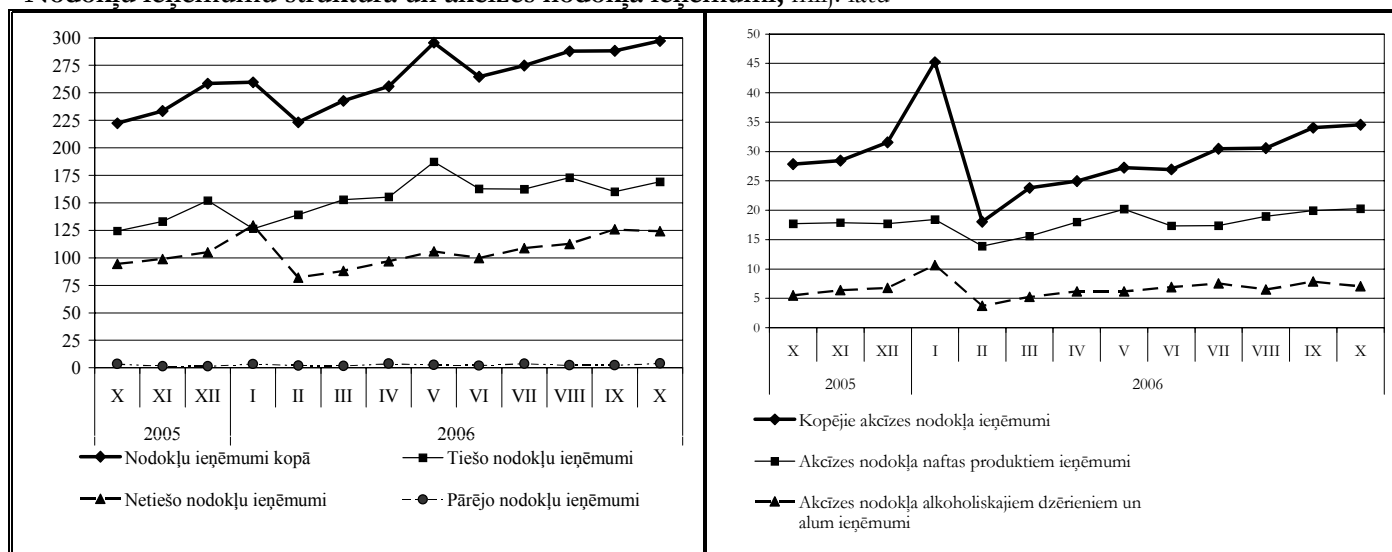
** neieskaitot ieņēmumus no privatizācijas.

Pievienotās vērtības nodokļa ieņēmumi 2006. gada oktobrī salīdzinājumā ar 2006. gada septembri bija par 2,6 milj. latu jeb 2,9% mazāk. 2006. gada oktobrī uz robežas iekasētā pievienotās vērtības nodokļa ieņēmumi bija par 0,4 milj. latu jeb 2,2% vairāk, savukārt iekšzemē neto iekasētā pievienotās vērtības nodokļa ieņēmumi bija par 3,0 milj. latu jeb 4,3% mazāk nekā 2006. gada septembrī. 2006. gada oktobrī pievienotās vērtības nodokļa atmaksām tika novirzīti 29,4 milj. latu, kas ir par 4,2 milj. latu jeb 16,4% vairāk nekā 2006. gada septembrī.

Kopējie akcīzes nodokļa ieņēmumi 2006. gada oktobrī salīdzinājumā ar 2006. gada septembri bija par 0,5 milj. latu jeb 1,5% vairāk. Akcīzes nodokļa naftas produktiem ieņēmumi 2006. gada oktobrī bija 20,3 milj. latu, kas ir par 0,3 milj. latu jeb 1,6% vairāk nekā 2006. gada septembrī. Akcīzes nodokļa tabakas izstrādājumiem ieņēmumi 2006. gada oktobrī bija 6,7 milj. latu, kas salīdzinājumā ar 2006. gada septembri ir par 1,0 milj. latu jeb 18,0% vairāk, savukārt akcīzes nodokļa alkoholiskajiem dzērieniem ieņēmumi bija 6,3 milj. latu, kas salīdzinājumā ar 2006. gada septembri ir par 0,6 milj. latu jeb 8,6% mazāk. Akcīzes nodokļa

alum ieņēmumi 2006. gada oktobrī bija 0,8 milj. latu, kas ir par 0,2 milj. latu jeb 23,0% mazāk nekā 2006. gada septembrī. Akcīzes nodokļa bezalkoholiskajiem dzērieniem un kafijai ieņēmumi 2006. gada oktobrī tika iekasēti 0,5 milj. latu apmērā, kas ir par 14,4 tūkst. latu jeb 2,6% mazāk nekā 2006. gada septembrī.

Nodokļu ieņēmumu struktūra un akcīzes nodokļa ieņēmumi, milj. latu



Kopējie **dabas resursu nodokļa** ieņēmumi 2006. gada oktobrī bija 2,0 milj. latu, kas ir par 1,7 milj. latu vairāk nekā 2006. gada septembrī. Dabas resursu nodokļa ieņēmumi valsts pamatbudžetā 2006. gada oktobrī bija 1,8 milj. latu, kas salīdzinājumā ar 2006. gada septembri ir par 1,6 milj. latu vairāk. Likums „Par dabas resursu nodokli” nosaka, ka nodokļa maksājums par iepriekšējo ceturksni jāveic līdz nākamā mēneša 20. datumam. Tātad nodokļa maksājumi par III ceturksni bija jāveic līdz 2006. gada 20. oktobrim, kā rezultātā oktobrī salīdzinājumā ar septembri pieauga dabas resursu nodokļa ieņēmumi.

Nodokļu ieņēmumi, milj. latu

	2006. gada septembris	2006. gada oktobris	2006. gada janvāris - oktobris	2005. gada janvāris - oktobris	% izmaiņas (janvāris - oktobris) 2006/2005	% no plāna
Uzņēmumu ienākuma nodoklis	19,2	21,1	213,4	153,4	39,2	86,6
Pievienotās vērtības nodoklis	88,8	86,2	750,3	538,6	39,3	83,9
Akcīzes nodoklis	34,0	34,5	295,8	254,0	16,4	83,8
Vieglu automobiļu un motociklu nodoklis	1,2	1,3	11,1	7,8	42,8	85,9
Sociālās apdrošināšanas iemaksas*	82,9	87,8	798,9	633,1	26,2	83,2
Muitas nodoklis	1,9	2,1	16,8	15,4	9,1	87,3
Iedzīvotāju ienākuma nodoklis	54,3	56,2	521,2	409,4	27,3	80,5
Nekustamā īpašuma nodoklis	3,7	4,0	55,0	51,3	7,4	83,4
Dabas resursu nodoklis	0,3	2,0	10,4	9,8	5,8	91,3

* ieskaitot valsts fondēto pensiju shēmas līdzekļus: 2006. gada oktobrī 4,4 milj. latu, 2006. gada septembrī 3,3 milj. latu.

Valsts iekšējā aizņēmuma īstermiņa un vidējā termiņa vērtspapīri un obligācijas apgrozībā (perioda beigās)

	2006. g. oktobra beigās	2006. g. oktobra beigās	2006. g. septembra beigās	2006. g. oktobra beigās
	Pārdošanas vidējā gada diskonta likme, % (pēdējā izsolē)	Vērtspapīru īpatsvari, %		Summa apgrozībā, tūkst. latu
6 mēnešu	4,722	1,87	0,87	7 102,183
1 gada	4,603	12,61	9,88	47 800,004
3 gadu	4,110	0,00	0,00	0,00
5 gadu	3,300	29,64	31,58	112 335,309
10 gadu	4,728	55,87	57,66	211 746,079

Smilšu iela 1, Rīga, tālr.7095539, fakss 7095541,
<http://www.fm.gov.lv>