

VALSTS BUDŽETA APSKATS

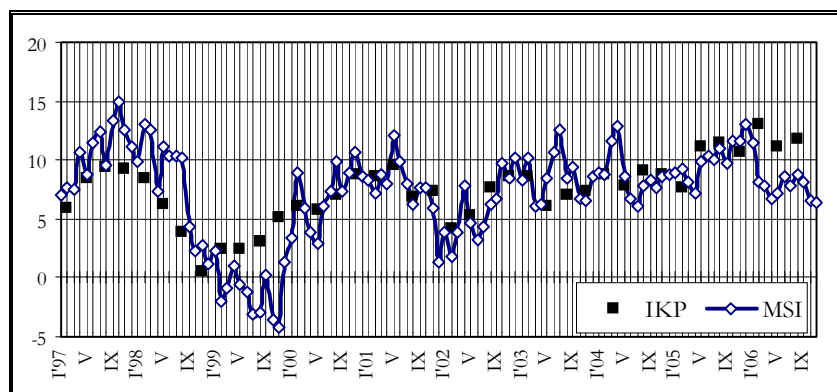
LR FINANŠU MINISTRIJA

Decembris '06

Saskaņā ar Finanšu ministrijas novērtējumu, **Makroekonomisko rādītāju saliktais indekss (MSI)** š.g. decembrī, salīdzinot ar iepriekšējā gada attiecīgo mēnesi, salīdzināmās cenās pieauga par 5,5%. Indeksa pieaugumu ierobežoja būtisks ražotāju cenu rūpniecībā pieaugums – par 13,2%. Zemāku indeksa pieaugumu noteica izmaiņas transporta sektorā, jo samazinājās kravu pārvadājumu apjoms dzelzceļa transportā – par 16,4%, apgrozības apjoms samazinājās – par 13,9%, bet ostās saņemto un nosūtīto kravu apjoms samazinājās – par 15,1%. Indeksa pieaugumu sekmēja iekšzemes naudas piedāvājuma M2D kāpums.

Makroekonomisko rādītāju saliktais indekss, (MSI)

% pret iepriekšējā gada atbilstošo periodu



Makroekonomiskie rādītāji

		2005. gada IV cet.	2006. gada IV cet.	Novembris	Decembris	Decembris ²
Rūpniecības produkcijas fiziskā apjoma indekss ³	% ¹	0,7	*	-1,8	*	*
Patēriņa cenu indekss	% ¹	-0,1	0,3	1,0	0,3	6,8
Ražotāju cenu indekss	% ¹	0,4	0,7	1,6	0,7	13,2
Skaidrā nauda apgrozībā (bez atlikumiem banku kasēs)	milj. Ls	786,4	969,3	921,3	969,3	23,2
LB neto ārējie aktīvi	milj. Ls	1 390,2	2 414,4	2 413,1	2 414,4	73,7
Vidējās īstermiņa kredītu likmes (latos)	%	5,7	7,3	7,5	7,3	-
Bezdarba līmenis (perioda beigās)	%	7,4	6,5	6,6	6,5	-
Preču eksports	milj. Ls	798,8	*	287,6	*	*
Preču imports	milj. Ls	1 448,8	*	287,6	*	*

Datu avots: CSP un LB.

¹ pieaugums pret iepriekšējo periodu, %

² pieaugums pret iepriekšējā gada atbilstošo periodu, %

³ Sezonāli izlīdzināti dati

* dati vēl nav pieejami

2006. gada decembrī **ostās pārkrauto kravu apjoms** bija 4,7 milj. t, kas ir par 15,1% mazāk nekā 2005. gada attiecīgajā mēnesī. Kopumā 2006. gada divpadsmit mēnešos Latvijas ostās tika pārkrauts 59,5 milj. t kravu, kas ir par 0,8% mazāk nekā 2005. gada atbilstošajā periodā.

Oficiāli reģistrētā **bezdarba līmenis** 2006. gada decembrī, salīdzinājumā ar iepriekšējo mēnesi, samazinājās par 0,1 procentpunktu un mēneša beigās bija 6,5% no ekonomiski aktīvajiem iedzīvotājiem. Reģistrēto bezdarbnieku skaits salīdzinājumā ar 2006. gada novembri samazinājās par 0,8 tūkst. cilvēku un decembra beigās bija 68,9 tūkst. cilvēku. Salīdzinot ar 2005. gada decembri, bezdarba līmenis samazinājās par 0,9 procentpunktiem, bet reģistrēto bezdarbnieku skaits – par 9,5 tūkst. cilvēku. Augstākais bezdarba līmenis 2006. gada decembrī tika reģistrēts Ludzas rajonā – 23,4% (2005. gada decembrī – 27,0%), Rēzeknes rajonā –

22,6% (24,8%) un Krāslavas rajonā – 18,4% (21,0%). Zemākais bezdarba līmenis bija reģistrēts Rīgā – 3,8% (4,1%), Rīgas rajonā – 4,8% (5,2%) un Ogres rajonā – 5,0% (4,8%).

Patēriņa cenu indekss (PCI) 2006. gada decembrī, salīdzinot ar novembri, pieauga par 0,3%, tai skaitā cenas precēm palielinājās par 0,2%, bet pakalpojumiem par 0,6%.

Lielākā ietekme uz patēriņa cenu pārmaiņām mēneša laikā bija dārzeņu, maizes un labības produktu un ēdināšanas pakalpojumu cenu kāpumam, kā arī telekomunikāciju pakalpojumu cenu kritumam.

Dārzeņu cenas pieauga – par 6,1%, maizes un labības produktu – par 1,3%, svaigas gaļas – par 1,2%, siera – par 1,4%, olu – par 2,7%. Ēdināšanas pakalpojumu cenas pieauga – par 1,0%.

Cenas pieauga mājokļa uzturēšanas un remonta, atpūtas un kultūras, ārstniecības, pasažieru autotransporta pārvadājumu un personiskās aprūpes iestāžu pakalpojumiem. Pēc vairāku mēnešu cenu krituma, decembrī dārgāka kļuva degviela – par 1,0%.

Akciju ietekmē cenas samazinājās telekomunikāciju pakalpojumiem – par 1,3% un pasta pakalpojumiem – par 13,4%. Svētku atlaižu ietekmē lētāki kļuva arī alkoholiskie dzērieni – par 0,5% un sadzīves aprīkojums – par 1,5%. Turpināja samazināties cenas foto un datortehnikai. Sezonas preču izpārdošanu rezultātā apģērbam un apaviem cenas samazinājās – par 0,4%. Decembrī nedaudz samazinājās cenas arī siltumenerģijai.

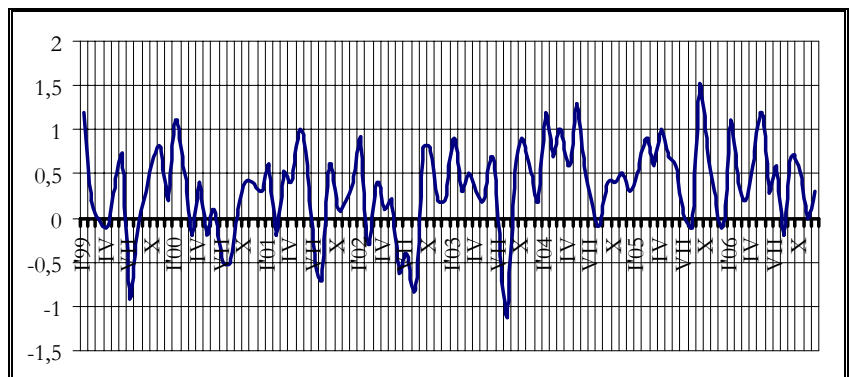
Salīdzinot ar 2005. gada decembri, patēriņa cenas pieauga par 6,8%, tai skaitā precēm – par 6,4%, bet pakalpojumiem – par 7,9%.

PCI **Igaunijā** 2006. gada decembrī, salīdzinot ar iepriekšējo mēnesi, pieauga par – 0,3%. Salīdzinot ar 2005. gada decembri, PCI Igaunijā pieauga par 5,1%.

Lietuvā 2006. gada decembrī, salīdzinot ar iepriekšējo mēnesi, patēriņa cenas palielinājās par – 0,2%. Salīdzinājumā ar 2005. gada decembri, patēriņa cenas Lietuvā pieauga par 4,5%.

Patēriņa cenu indekss

% pret iepriekšējo periodu



2006. gada vienpadsmit mēnešos **ārējās tirdzniecības** preču apgrozījums faktiskajās cenās bija 8623,4 milj. latu, kas ir par 23,5% vairāk nekā 2005. gada attiecīgajā periodā. Salīdzinot ar 2005. gada pirmajiem vienpadsmit mēnešiem, eksports faktiskajās cenās palielinājās par 13,7%, sasniedzot 2974,7 milj. latu, bet imports pieauga par 29,3% un bija 5648,7 milj. latu.

Importa pārsvars par eksportu, 2006. gada novembrī, salīdzinot ar attiecīgo periodu pērn, ir pieaudzis par 96,1 milj. latu un bija 303,6 milj. latu.

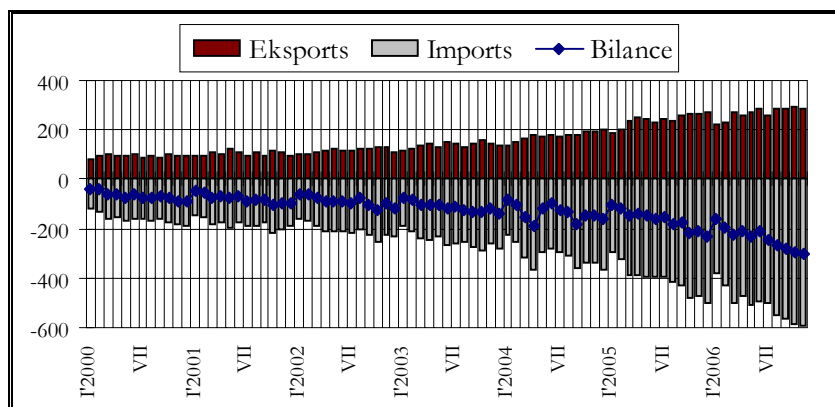
Eksports uz ES 2006. gada novembrī bija 211,7 milj. latu, kas ir par 5,1% vairāk nekā 2005. gada attiecīgajā periodā un ES īpatsvars kopējā eksporta struktūrā bija 73,6%. Eksports uz NVS, salīdzinot ar 2005. gada novembri, pieauga par 42,8%, sasniedzot 46,9 milj. latu, bet tā īpatsvars eksporta struktūrā bija 16,3%.

Imports no ES 2006. gada novembrī bija 454,7 milj. latu, kas ir par 27,6% vairāk nekā 2005. gada attiecīgajā periodā, bet tā īpatsvars kopējā importā bija 76,9%. Imports no NVS novembrī bija 81,5 milj. latu – par 10,6% vairāk nekā iepriekšējā gada attiecīgajā laika posmā un tā īpatsvars kopējā importa struktūrā bija 13,8%.

Kopumā 2006. gada novembrī Latvijas galvenie eksporta partneri bija Lietuva – 14,6% no kopējā eksporta; Igaunija – 13,0%; Krievija – 11,0%; Vācija – 9,4%; un Zviedrija – 6,8%. Importā nozīmīgāko vietu ieņēma Vācija – 15,4%; Lietuva – 12,1%; Krievija – 8,1%; Igaunija – 7,9%; Somija – 6,8%.

Ārējās tirdzniecības bilance

milj. Ls



Saskaņā ar Latvijas Bankas provizoriskajiem datiem, **maksājumu bilances** tekošā konta deficīts 2006. gada novembrī, salīdzinot ar pērnā gada novembri, pieauga par 163,5 milj. latu un bija 285,3 milj. latu. Tekošā konta deficīta kāpumu galvenokārt noteica preču tirdzniecības negatīvā saldo palielinājums. Salīdzinot ar 2005. gada novembri, preču tirdzniecības negatīvais saldo pieauga par 92,4 milj. latu un bija 276,9 milj. latu. Pakalpojumu pozitīvais saldo 2006. gada novembrī bija 21,3 milj. latu, kas ir par 13,4 milj. latu mazāk nekā 2005. gada attiecīgajā periodā. Ienākumu konta negatīvais saldo, salīdzinot ar 2005. gada novembri, pieauga par 13,3 milj. latu un 2006. gada novembrī bija 17,9 milj. latu. Salīdzinot ar 2005. gada attiecīgo periodu, kārtējo pārvedumu pozitīvais saldo samazinājās par 44,5 milj. latu un 2006. gada novembrī bija negatīvs 11,8 milj. latu. Kapitāla un finanšu konta pozitīvais saldo 2006. gada novembrī bija 334,8 milj. latu, kas ir par 199,7 milj. latu vairāk, salīdzinot ar 2005. gada attiecīgo periodu. Tiešo investīciju neto ieplūde 2006. gada novembrī bija 85,8 milj. latu, kas ir par 73,5 milj. latu vairāk nekā 2005. gada novembrī. Portfeļinvestīciju saldo 2006. gada novembrī bija pozitīvs un sastādīja 21,3 milj. latu, kas ir par 9,2 milj. latu vairāk nekā 2005. gada novembrī. Latvijas Bankas rezerves aktīvi 2006. gada novembrī pieauga par 31,6 milj. latu.

Saskaņā ar Valsts kases oficiālā mēneša pārskata (2006. gada janvāris – decembris) datiem **konsolidētā kopbudžeta** ieņēmumi 2006. gadā bija 4029,1 milj. latu, kas ir par 823,6 milj. latu jeb 25,7% vairāk nekā 2005. gadā. Konsolidētā kopbudžeta izdevumi 2006. gadā salīdzinājumā ar 2005. gadu palielinājās par 808,8 milj. latu jeb 24,4%, un bija 4127,6 milj. latu. 2006. gadā konsolidētajā kopbudžetā bija fiskālais deficīts 31,4 milj. latu apmērā, savukārt 2005. gadā 91,6 milj. latu.

Valsts konsolidētais budžets*, milj. latu

	2006. gada novembris	2006. gada decembris	2006. gada janvāris - decembris	2005. gada janvāris - decembris	% izmaiņas (janvāris – decembris) 2006/2005	% no plāna
Ieņēmumi	309,6	315,8	3310,4	2641,0	25,3	97,4
Pamatbudžeta nodokļu ieņēmumi	160,7	173,2	1773,2	1356,0	30,8	103,5
Citiem budžetiem sadalāmie nodokļi	0,0	0,0	0,0	0,0	-	-
Pamatbudžeta nenodokļu ieņēmumi	11,2	14,3	188,8	170,2	10,9	72,2
Pašu ieņēmumi	7,9	10,5	110,3	103,2	6,9	93,8
Sociālās apdrošināšanas budžeta ieņēmumi	87,9	112,4	980,4	769,3	27,4	103,7
– <i>transferts no valsts pamatbudžeta</i>	-1,3	-3,7	-15,6	-15,2	3,0	100,0
Ziedojumi un dāvinājumi	4,5	0,5	8,9	5,3	67,3	-
Ārvalstu finanšu palīdzība	38,7	8,6	264,3	252,1	4,8	70,3
Izdevumi	407,2	569,2	3408,4	2738,6	24,5	96,5
Pamatbudžets	352,1	484,1	2620,3	2069,7	26,6	95,5
– <i>transferts uz sociālās apdrošināšanas budžetu</i>	-1,3	-3,7	-15,6	-15,2	3,0	100,0
Sociālās apdrošināšanas budžets	56,0	88,1	798,6	678,1	17,8	99,6
Ziedojumi un dāvinājumi	0,5	0,7	5,1	5,9	-14,2	-
Finansiālā bilance	-97,6	-253,5	-98,0	-97,6	-	-
Tīrie aizdevumi	-18,2	7,3	3,1	1,7	-	-
Fiskālā bilance	-79,4	-260,7	-101,1	-99,3	-	-

* t.sk. pārskaitījumi pašvaldību budžetiem.

45,9

38,6

316,2

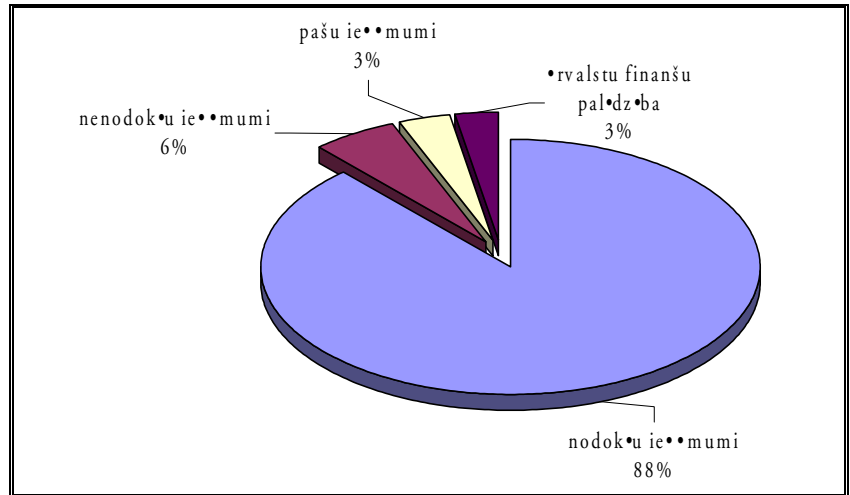
232,2

36,2

Valsts konsolidētā budžeta ieņēmumi (ieskaitot ziedojumus un dāvinājumus) 2006. gada decembrī bija par 6,1 milj. latu jeb 2,0% vairāk nekā 2006. gada novembrī. Valsts konsolidētā budžeta ieņēmumi 2006. gadā bija

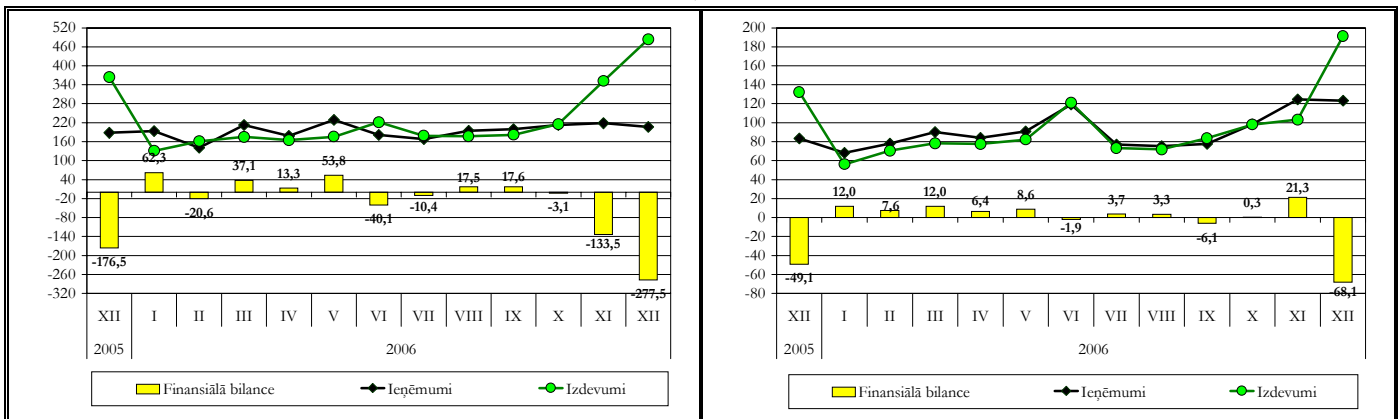
3310,4 milj. latu, kas ir par 669,4 milj. latu jeb 25,3% vairāk nekā 2005. gadā. Salīdzinot ar 2005. gadu, būtiskākais pieaugums bija pievienotās vērtības nodokļa, sociālās apdrošināšanas iemaksu, uzņēmumu ienākuma nodokļa un iedzīvotāju ienākuma nodokļa ieņēmumos. Valsts konsolidētā budžeta izdevumi (ieskaitot ziedojumus un dāvinājumus) 2006. gada decembrī bija 569,2 milj. latu un salīdzinājumā ar novembri palielinājās par 162,0 milj. latu jeb 39,8%. Kopējie valsts konsolidētā budžeta izdevumi 2006. gadā veidoja 3408,4 milj. latu. Salīdzinot ar 2005. gada atbilstošo periodu, izdevumi ir palielinājušies par 669,8 milj. latu jeb 24,5%. 2006. gada decembrī valsts konsolidētajā budžetā bija fiskālais deficīts 260,7 milj. latu apmērā.

Valsts pamatbudžeta un speciālā budžeta ieņēmumu struktūra 2006. gada decembrī procenti



Valsts pamatbudžeta ieņēmumi 2006. gada decembrī bija 206,6 milj. latu, un salīdzinājumā ar 2006. gada novembri samazinājās par 11,9 milj. latu jeb 5,4%. 2006. gada decembrī salīdzinājumā ar 2006. gada novembri valsts pamatbudžeta nodokļu ieņēmumi ir palielinājušies par 12,5 milj. latu jeb 7,8%. Nenodokļu ieņēmumi salīdzinājumā ar 2006. gada novembri ir palielinājušies par 3,1 milj. latu jeb 27,5%. 2006. gada decembrī, salīdzinot ar 2006. gada novembri, valsts pamatbudžeta maksas pakalpojumi un citi pašu ieņēmumi ir palielinājušies par 2,6 milj. latu jeb 33,2%. Ārvalstu finanšu palīdzības ieņēmumi š.g. decembrī salīdzinājumā ar novembri ir samazinājušies par 30,1 milj. latu jeb 77,9%.

Valsts pamatbudžets un pašvaldību pamatbudžets, milj. latu



2006. gada decembrī valsts pamatbudžeta izdevumi bija 484,1 milj. latu, kas ir par 132,1 milj. latu jeb 37,5% vairāk nekā 2006. gada novembrī. 2006. gada decembrī valsts pamatbudžeta uzturēšanas izdevumi bija 390,8 milj. latu jeb 80,7% no kopējiem valsts pamatbudžeta izdevumiem un salīdzinājumā ar 2006. gada novembri palielinājās par 90,5 milj. latu jeb 30,1%, tai skaitā dotācijas iestādēm, organizācijām un komersantiem palielinājās par 39,8 milj. latu jeb 44,4%, izdevumi atalgojumiem palielinājās par 16,3 milj. latu jeb 35,2% un izdevumi dotācijām pašvaldību budžetiem palielinājās par 6,6 milj. latu. 2006. gada decembrī valsts pamatbudžeta izdevumi kapitālieguldījumiem bija 93,3 milj. latu, no tiem 45,5 milj. latu jeb 48,7% veidoja investīcijas. 2006. gada decembrī izdevumi investīcijām bija par 13,1 milj. latu jeb 40,4% lielāki nekā 2006. gada novembrī. 2006. gada decembrī valsts pamatbudžeta fiskālais deficīts bija 284,8 milj. latu.

Sociālās apdrošināšanas budžeta kopējie ieņēmumi 2006. gada decembrī bija par 24,4 milj. latu jeb 27,8% vairāk nekā 2006. gada novembrī. Sociālās apdrošināšanas budžeta izdevumi 2006. gada decembrī bija par 32,1 milj. latu jeb 57,4% vairāk nekā 2006. gada novembrī, ko pamatā noteica izdevumu palielinājums dotācijām iedzīvotājiem par 30,9 milj. latu jeb 57,2%. 2006. gada decembrī sociālās apdrošināšanas budžetā izveidojās fiskālais pārpalikums 24,2 milj. latu apmērā.

Pašvaldību pamatbudžeta ieņēmumi, ieskaitot pašvaldību saņemtus maksājumus savstarpējo norēķinu kārtībā un saņemtus maksājumus no Pašvaldību finanšu izlīdzināšanas fonda, 2006. gada decembrī salīdzinājumā ar 2006. gada novembri samazinājās par 1,3 milj. latu. Salīdzinājumā ar 2006. gada novembri pašvaldību pamatbudžeta nodokļu ieņēmumi bija par 8,9 milj. latu jeb 16,8% vairāk, ko noteica iedzīvotāju ienākuma nodokļa ieņēmumu palielinājums par 12,1 milj. latu jeb 26,7%. Pašvaldību pamatbudžeta nenodokļu ieņēmumi 2006. gada decembrī bija par 3,1 milj. latu jeb 82,2% vairāk nekā 2006. gada novembrī, savukārt pašvaldību pamatbudžeta maksas pakalpojumi un citi pašu ieņēmumi bija par 0,8 milj. latu jeb 15,1% vairāk. Pašvaldību pamatbudžeta saņemtie maksājumi 2006. gada decembrī bija par 15,2 milj. latu jeb 24,5% mazāk nekā 2006. gada novembrī, ko galvenokārt noteica novembrī veikto mērķdotāciju investīcijām un mērķdotāciju pašvaldību pasākumiem palielinājums par 20,6 milj. latu un 5,3 milj. latu.

Pašvaldību pamatbudžeta izdevumi 2006. gada decembrī salīdzinājumā ar 2006. gada novembri bija par 88,2 milj. latu jeb 85,4% vairāk, ko galvenokārt noteica kapitālo izdevumu palielinājums 19,9 milj. latu, izdevumu palielinājums atalgojumiem par 18,5 milj. latu jeb 55,1% un izdevumu investīcijām palielinājums par 13,0 milj. latu. 2006. gada decembrī pašvaldību konsolidētajā budžetā (ieskaitot ziedojumus un dāvinājumus) izveidojās fiskālais deficīts 67,0 milj. latu apmērā.

Pašvaldību budžets, milj. latu

	2006. gada novembris	2006. gada decembris	2006. gada janvāris - decembris	2005. gada janvāris - decembris	% izmaiņas (janvāris - decembris) 2006/2005
Ieņēmumi	116,7	115,1	1036,2	802,4	29,1
Pamatbudžeta nodokļu ieņēmumi	53,0	61,9	564,7	436,8	29,3
Pamatbudžeta nenodokļu ieņēmumi	3,8	6,9	49,4	41,3	19,6
Pamatbudžeta saņemtie maksājumi	61,8	46,6	426,2	337,4	26,3
-savstarpējie maksājumi*	-13,9	-14,4	-142,7	-118,2	20,7
Pamatbudžeta pašu ieņēmumi	5,5	6,3	58,5	49,0	19,3
Speciālā budžeta ieņēmumi**	5,9	5,6	67,7	49,7	36,1
Ziedojumi un dāvinājumi	0,2	0,7	4,0	3,1	29,3
Ārvalstu finanšu palīdzība	0,6	1,6	8,4	3,3	-
Izdevumi	94,9	191,5	1038,8	818,1	27,0
Pamatbudžeta izdevumi	103,2	191,4	1107,8	877,3	26,3
-savstarpējie maksājumi*	-13,9	-14,4	-142,7	-118,2	20,7
Speciālā budžeta izdevumi	5,4	13,9	70,2	56,0	25,5
Ziedojumi un dāvinājumi	0,2	0,6	3,5	3,1	14,6
Finansiālā bilance	21,9	-76,4	-2,6	-15,7	-
Tīrie aizdevumi	-0,3	-9,4	-10,5	-0,4	-
Fiskālā bilance	22,2	-67,0	7,9	-15,4	-

* pašvaldību saņemtie maksājumi savstarpējo norēķinu kārtībā un saņemtie maksājumi no Pašvaldību finanšu izlīdzināšanas fonda, ko iemaksā citas pašvaldības.

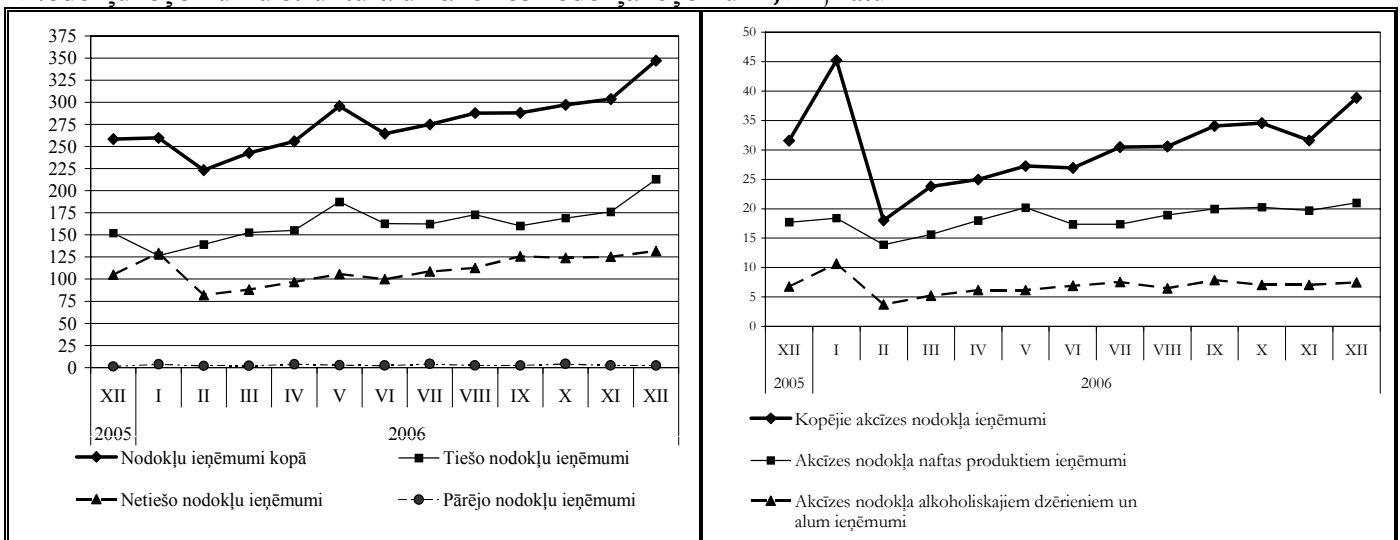
** neieskaitot ieņēmumus no privatizācijas.

Pievienotās vērtības nodokļa ieņēmumi 2006. gada decembrī salīdzinājumā ar 2006. gada novembri bija par 0,8 milj. latu jeb 0,9% mazāk. 2006. gada decembrī uz robežas iekasētā pievienotās vērtības nodokļa ieņēmumi bija par 1,9 milj. latu jeb 9,7% vairāk, savukārt iekšzemē neto iekasētā pievienotās vērtības nodokļa ieņēmumi bija par 2,7 milj. latu jeb 3,7% mazāk nekā 2006. gada novembrī. 2006. gada decembrī pievienotās vērtības nodokļa atmaksām tika novirzīti 35,1 milj. latu, kas ir par 8,2 milj. latu jeb 30,7% vairāk nekā 2006. gada novembrī.

Kopējie akcīzes nodokļa ieņēmumi 2006. gada decembrī salīdzinājumā ar 2006. gada novembri bija par 7,2 milj. latu jeb 22,9% vairāk. Akcīzes nodokļa naftas produktiem ieņēmumi 2006. gada decembrī bija 21,0 milj. latu, kas ir par 1,3 milj. latu jeb 6,7% vairāk nekā 2006. gada novembrī. Sākot ar 2007. gada 1. janvāri tiks paaugstinātas akcīzes nodokļa likmes cigaretēm, līdz ar to jau novembrī apgrozībā tika izlaists

lielāks tabakas izstrādājumu apjoms. Tā rezultātā, ņemot vērā maksāšanas kārtību akcīzes nodokļa tabakas izstrādājumiem ieņēmumi 2006. gada decembrī bija 9,9 milj. latu, kas ir par 5,5 milj. latu vairāk nekā 2006. gada novembrī. Akcīzes nodokļa alkoholiskajiem dzērieniem ieņēmumi 2006. gada decembrī bija 6,8 milj. latu, kas salīdzinājumā ar 2006. gada novembri ir par 0,5 milj. latu jeb 7,5% vairāk. Akcīzes nodokļa alum ieņēmumi 2006. gada decembrī bija 0,7 milj. latu, kas ir par 48,8 tūkst. latu jeb 6,9% mazāk nekā 2006. gada novembrī. Akcīzes nodokļa bezalkoholiskajiem dzērieniem un kafijai ieņēmumi 2006. gada decembrī tika iekasēti 0,4 milj. latu apmērā, kas ir par 13,0 tūkst. latu jeb 3,1% mazāk nekā 2006. gada novembrī.

Nodokļu ieņēmumu struktūra un akcīzes nodokļa ieņēmumi, milj. latu



Nodokļu ieņēmumi, milj. latu

	2006. gada novembris	2006. gada decembris	2006. gada janvāris - decembris	2005. gada janvāris - decembris	% izmaiņas (janvāris - decembris) 2006/2005	% no plāna
Uzņēmumu ienākuma nodoklis	19,4	21,0	253,8	180,7	40,5	102,9
Pievienotās vērtības nodoklis	90,5	89,7	930,5	677,1	37,4	104,0
Akcīzes nodoklis	31,6	38,8	366,2	314,0	16,6	103,8
Vieglo automobiļu un motociklu nodoklis	1,2	1,3	13,7	9,5	43,9	105,8
Sociālās apdrošināšanas iemaksas*	89,4	111,9	1000,2	780,6	28,1	104,1
Muitas nodoklis	1,8	2,1	20,7	19,2	7,6	107,4
Iedzīvotāju ienākuma nodoklis	60,1	76,0	657,2	509,4	29,0	101,6
Nekustamā īpašuma nodoklis	7,3	4,1	66,4	61,6	7,6	100,5
Dabas resursu nodoklis	0,3	0,2	11,0	10,3	6,1	96,3

* ieskaitot valsts fondēto pensiju shēmas līdzekļus: 2006. gada decembrī 3,7 milj. latu, 2006. gada novembrī 3,2 milj. latu.

Valsts iekšējā aizņēmuma īstermiņa un vidējā termiņa vērtspapīri un obligācijas apgrozībā (perioda beigās)

	2006. g. decembra beigās	2006. g. novembra beigās	2006. g. decembra beigās	2006. g. decembra beigās
	Pārdošanas vidējā gada diskonta likme, % (pēdējā izsolē)	Vērtspapīru īpatsvari, %		Summa apgrozībā, tūkst. latu
6 mēnešu	4,722	2,54	2,49	10 218,560
1 gada	4,603	11,87	9,29	38 063,937
3 gadu	4,110	0,00	0,00	0,00
5 gadu	5,237	33,01	36,53	149 636,650
10 gadu	4,728	52,58	51,69	211 746,079

Smilšu iela 1, Rīga, tālr.7095539, fakss 7095541,
<http://www.fm.gov.lv>