

VALSTS BUDŽETA APSKATS

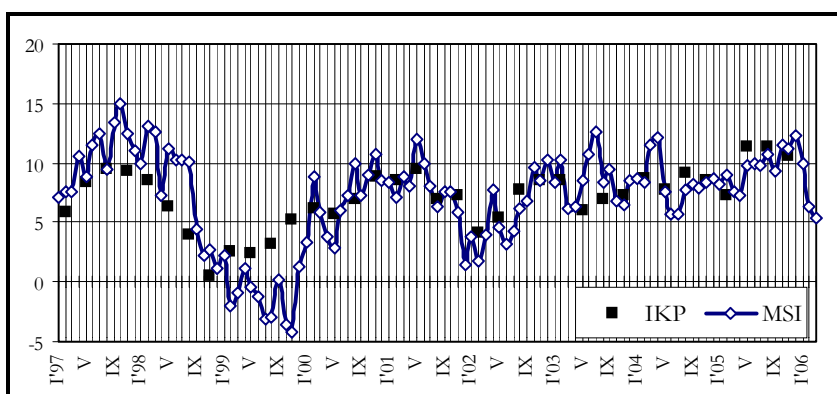
LR FINANŠU MINISTRIJA

Marts '06

Saskaņā ar Finanšu ministrijas novērtējumu, **Makroekonomisko rādītāju saliktais indekss (MSI)** š.g. martā, salīdzinot ar iepriekšējā gada attiecīgo mēnesi, salīdzināmās cenās pieauga par 5,4%. Indeksa pieaugumu ierobežoja augstais ražotāju cenu pieaugums, kā arī ostās saņemto un nosūtīto kravu apjoma samazinājums. Savukārt indeksta pieaugumu noteica iekšzemes naudas piedāvājuma M2D kāpums.

Makroekonomisko rādītāju saliktais indekss, (MSI)

% pret iepriekšējā gada atbilstošo periodu



Makroekonomiskie rādītāji

		2005. gada III cet.	2005. gada IV cet.	2006		
				Februāris	Marts	Marts ²
Rūpniecības produkcijas fiziskā apjoma indekss	% ¹	0,8	0,4	0,9	*	*
Patēriņa cenu indekss	% ¹	1,0	1,9	0,4	0,2	6,5
Ražotāju cenu indekss	% ¹	0,9	2,6	0,8	1,5	8,3
Skaidrā nauda apgrozībā (bez atlikumiem banku kasēs)	milj. Ls	800,63	877,27	862,06	865,08	20,5
LB neto ārējie aktīvi	milj. Ls	1 382,44	1 390,23	1 473,54	1 559,17	39,1
Vidējās īstermiņa kredītu likmes (latos)	%	5,4	5,7	6,9	6,6	-
Bezdarba līmenis (perioda beigās)	%	7,7	7,4	7,5	7,4	-
Preču eksports	milj. Ls	735,8	787,6	228,2	*	*
Preču imports	milj. Ls	1 242,4	1 426,3	416,3	*	*

Datu avots: CSP un LB.

¹ pieaugums pret iepriekšējo periodu, %

² pieaugums pret iepriekšējā gada atbilstošo periodu, %

* dati vēl nav pieejami

Š.g. martā **ostās pārkrauto kravu apjoms** bija 4,9 milj. t, kas ir par 5,8% jeb 300,5 tūkst. t mazāk nekā 2005. gada attiecīgajā mēnesī.

Oficiāli reģistrētais **bezdarba līmenis**, š.g. martā, salīdzinot ar iepriekšējo mēnesi, samazinājās par 0,1 procentpunktu un bija 7,4% no ekonomiski aktīvajiem iedzīvotājiem. Salīdzinot ar pagājušā gada martu, bezdarba līmenis samazinājās par 1,2 procentpunktiem. Reģistrēto bezdarbnieku skaits š.g. martā bija 78,8 tūkst. cilvēku, kas ir par 0,9 tūkst. mazāk nekā iepriekšējā mēnesī un par 12,8 tūkst. mazāk nekā 2005. gada martā.

Augstākais bezdarba līmenis š.g. martā tika reģistrēts Ludzas rajonā – 27,3% (2005. gada martā – 28,2%), Rēzeknes rajonā – 25,0% (26,3%) un Balvu rajonā – 22,8% (26,4%). Zemākais bezdarba līmenis bija Rīgā – 4,1% (4,7%), Ogres rajonā – 4,8% (5,7%) un Saldus rajonā – 5,2% (6,5%).

Patēriņa cenu indekss (PCI) 2006. gada martā, salīdzinot ar februāri, pieauga par 0,2%. Precēm cenas pieauga par 0,3%, bet pakalpojumiem par 0,1%.

Martā lielākā ietekme uz patēriņa cenu kāpumu bija apgērba, apavu un elektrības cenu kāpumam, kā arī dārzeņu cenu kritumam. Pārtikas vidējais cenu līmenis samazinājās par 0,7%. Cenas pieauga kartupeļiem – par 6,4%, zivīm – par 3,3%, atspirdzinošiem dzērieniem – par 1,5%, eļļai un taukiem – par 1,6%, bet dāržeņiem samazinājās – par 13,4%. Sākoties pavasara – vasaras sezonas preču tirdzniecībai, apgērba un apavu cenas pieauga – par 3,6%. Martā, sakarā ar jauno elektrības tarifu ieviešanu, maksa par elektroenerģiju palielinājās – par 6,7%. Salīdzinot ar iepriekšējo mēnesi, dārgāka kļuva īres maksa – par 3,3% un maksa par siltumenerģiju – par 0,8%, pieauga arī citi ar mājokļa uzturēšanu saistīti izdevumi. Savukārt cenas samazinājās degvielai – par 1,6% un auto gāzei – par 3,0%. Martā nedaudz lētāki kļuva arī mobilo telekomunikāciju pakalpojumi – par 1,8% un mobilo telefonu aparāti – par 1,1%.

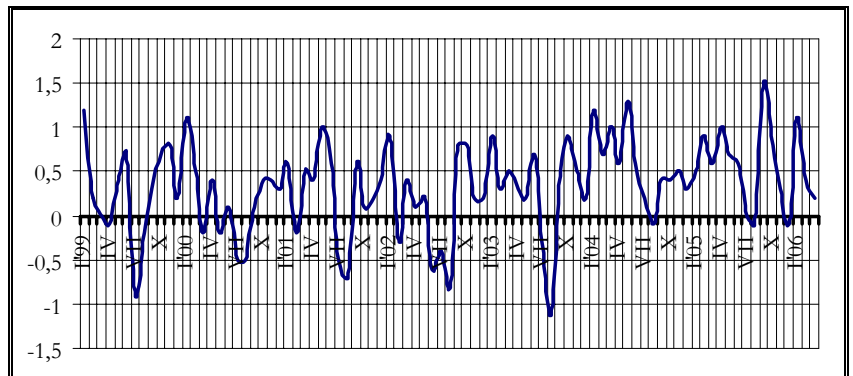
Salīdzinot ar iepriekšējā gada martu, šā gada martā patēriņa cenas pieauga par 6,5%, tai skaitā precēm – par 6,5%, pakalpojumiem – par 6,8%.

Patēriņa cenas **Igaunijā** 2006. gada martā, salīdzinot ar iepriekšējo mēnesi, pieauga par 0,1%. To pamatā noteica cenu kritums degvielai, mājokļa uzturēšanas cenu pieaugums, kā arī dārzeņu un augļu cenu kāpums. Salīdzinot ar 2005. gada martu, patēriņa cenas Igaunijā pieauga par 4,0%.

2006. gada martā **Lietuvā**, salīdzinot ar š.g. februāri, patēriņa cenas pieauga par 0,2%. Gada inflācija, salīdzinot 2006. gada martu pret 2005. gada martu, bija 3,1%.

Patēriņa cenu indekss

% pret iepriekšējo periodu



Ārējās tirdzniecības preču apgrozījums 2006. gada februārī bija 644,5 milj. latu faktiskajās cenās, kas ir par 23,2% vairāk nekā attiecīgajā periodā pērn. Apgrozījuma kāpumu veicināja preču eksporta palielinājums par 12,8%, eksporta vērtībai sasniedzot 228,2 milj. latu. Preču imports pieauga par 29,7% un bija 416,3 milj. latu. 2006. gada februārī, salīdzinot ar pērnā gada februāri, par 69,3 milj. latu palielinājusies starpība starp eksportu un importu, importa vērtība š.g. februārī pārsniedza eksportu par 188,1 milj. latu.

2006. gada februārī, salīdzinot ar 2006. gada janvāri, eksporta vērtība pieauga par 4,8%, bet importa – par 11,0%.

2006. gada janvārī - februārī, salīdzinājumā ar 2005. gada atbilstošo periodu, visstraujāk pieauga lauksaimniecības un pārtikas preču eksports – par 66,0%, plastmasām un to izstrādājumiem – par 58,7%, optikas ierīcēm un aparātiem – par 58,3%. Savukārt samazinājās minerālproduktu eksports – par 19,5%, koka un koka izstrādājumu – par 0,7%, parasto metālu un to izstrādājumu eksports – par 0,6%.

Eksports uz ES 2006. gada februārī bija 173,9 milj. latu, kas ir par 8,3% vairāk nekā 2005. gada februārī un tā īpatsvars kopējā eksportā bija 76,2%. Eksports uz NVS 2006. gada janvārī bija 29,7 milj. latu, kas ir par 38,9% vairāk, salīdzinot ar atbilstošo periodu pērn, un tā īpatsvars kopējā eksportā bija 13,0%.

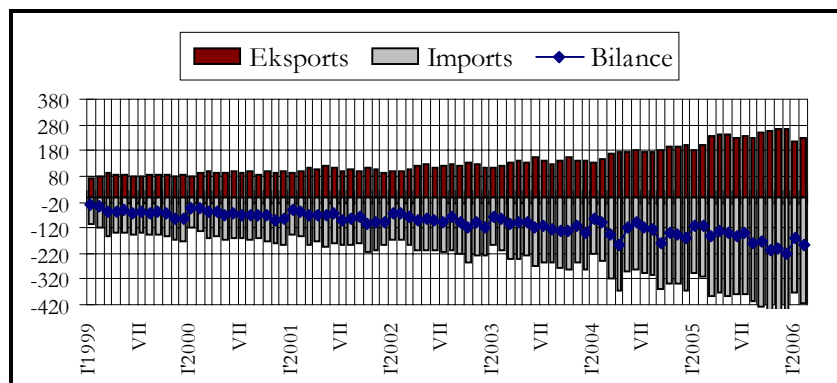
Imports no ES 2006. gada februārī bija 303,1 milj. latu, kas ir par 33,5% vairāk nekā 2005. gada februārī un tā īpatsvars kopējā importā bija 72,8%. Imports no NVS 2006. gada februārī bija 71,6 milj. latu, kas ir par 6,1% vairāk, salīdzinot ar atbilstošo periodu pērn, un tā īpatsvars kopējā importā bija 17,2%.

Latvijas galvenie eksporta partneri 2006. gada janvārī bija Lietuva – 14,2% no kopējā eksporta (9,3% 2005. gada februārī); Igaunija – 11,3% (9,6%); Vācija – 10,0% (11,8%); Lielbritānija – 8,7% (12,1%); un Krievija – 8,4% (6,6%).

Lielākie importa partneri bija Vācija – 13,7% (12,2%); Lietuva – 13,3% (11,3%); Krievija – 10,2% (11,2%); Igaunija – 6,9% (7,0%); un Polija – 6,3% (6,7%).

Ārējās tirdzniecības bilance

milj. latu



Saskaņā ar Latvijas Bankas provizoriskajiem datiem, **maksājumu bilances** tekošā konta deficīts š.g. februārī bija 121,7 milj. latu, kas ir par 81,8 milj. latu vairāk nekā iepriekšējā gada attiecīgajā mēnesī. Galvenais faktors, kas noteica tekošā konta bilances pasliktināšanos, bija preču negatīvā saldo būtisks kāpums, preču negatīvā bilance 2006. gada februārī sasniedza 167,2 milj. latu. Salīdzinot ar 2005. gada februāri, nedaudz pieauga pakalpojumu bilances pozitīvais saldo – par 2,6 milj. latu un 2006. gada februārī tas bija 30,9 milj. latu. Š.g. februārī ienākumu bilance, salīdzinot ar iepriekšējiem diviem mēnešiem, bija negatīva 1,1 milj. latu apmērā, bet salīdzinot ar 2005. gada februāri, tā ir uzlabojusies par 2,2 milj. latu. Kārtējo pārvedumu bilance, salīdzinot ar 2005. gada februāri samazinājās par 21,2 milj. latu un bija 15,8 milj. latu. Finanšu un kapitāla konta pozitīvais saldo 2006. gada februārī bija 94,6 milj. latu. Tiešo investīciju neto ieplūde 2006. gada februārī bija 26,1 milj. latu, kas ir par 4,0 milj. latu mazāk nekā iepriekšējā gada februārī. Salīdzinot ar 2005. gada februāri, š.g. februārī būtiski pieauga citu ieguldījumu neto ieplūde – par 94,0 milj. latu. Portfeļieguldījumu saldo 2006. gada februārī bija negatīvs – 23,5 milj. latu, salīdzinot ar 2005. gada februāri, tas samazinājās par 4,8 milj. latu. Latvijas Bankas rezerves aktīvi 2006. gada janvārī pieauga par 68,9 milj. latu.

Valsts konsolidētais budžets*, milj. latu

	2006. gada februāris	2006. gada marts	2006. gada janvāris - marts	2005. gada janvāris - marts	% izmaiņas (janvāris - marts) 2006/2005	% no plāna
Ieņēmumi	211,9	285,6	754,8	581,5	29,8	23,3
Pamatbudžeta nodokļu ieņēmumi	107,0	117,6	382,2	294,2	29,9	23,5
Citiem budžetiem sadalāmie nodokļi	0,0	0,0	0,0	0,0	-	-
Pamatbudžeta nenodokļu ieņēmumi	8,6	12,3	31,6	28,0	12,6	15,2
Pašu ieņēmumi	9,8	9,8	28,0	25,9	8,1	27,3
Sociālās apdrošināšanas budžeta ieņēmumi	71,6	74,3	210,7	170,1	23,9	24,5
– <i>transferts no valsts pamatbudžeta</i>	-0,8	-1,3	-3,3	-3,7	-11,2	21,0
Ziedojumi un dāvinājumi	0,3	0,2	0,8	0,3	-	-
Ārvalstu finanšu palīdzība	15,3	72,7	104,8	66,7	57,2	22,8
Izdevumi	225,3	235,9	666,4	560,9	18,8	19,8
Pamatbudžets	161,4	175,2	467,8	385,0	21,5	17,9
– <i>transferts uz sociālās apdrošināšanas budžetu</i>	-0,8	-1,3	-3,3	-3,7	-11,2	21,0
Sociālās apdrošināšanas budžets	64,3	61,6	200,7	178,5	12,4	26,0
Ziedojumi un dāvinājumi	0,5	0,4	1,2	1,1	6,4	-
Finansiālā bilance	-13,5	49,6	88,5	20,6	-	-
Tīrie aizdevumi	1,1	-0,3	-7,6	-17,3	-	-
Fiskālā bilance	-14,5	49,9	96,0	37,9	-	-

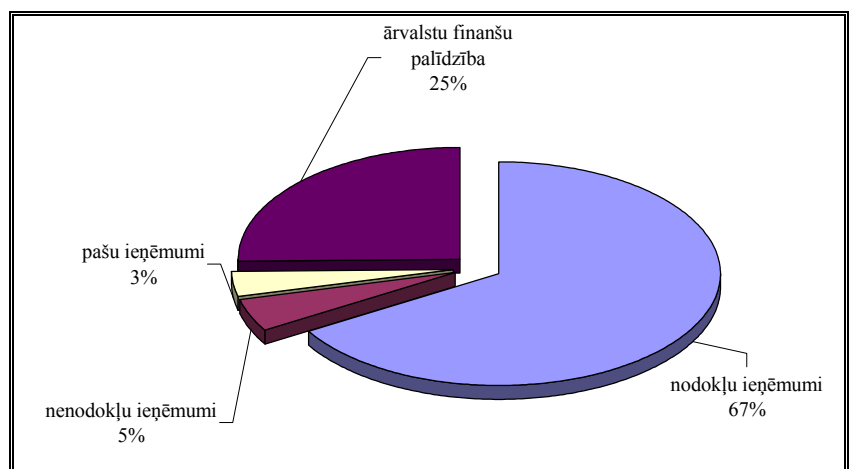
* t.sk. pārskaitījumi pašvaldību budžetiem.

22,3 24,5 63,9 50,6 26,2

Saskaņā ar Valsts kases oficiālā mēneša pārskata (2006. gada janvāris - marts) datiem **valsts konsolidētā budžeta** ieņēmumi (ieskaitot ziedojumus un dāvinājumus) 2006. gada martā bija par 73,7 milj. latu jeb 34,8% vairāk nekā 2006. gada februārī. Būtiskāko valsts konsolidētā budžeta ieņēmumu daļu veidoja nodokļu ieņēmumi. Salīdzinot ar 2006. gada februāri, būtiskākais pieaugums bija akcīzes nodokļa, uzņēmumu ienākuma nodokļa un sociālās apdrošināšanas iemaksu ieņēmumos. Valsts konsolidētā budžeta izdevumi (ieskaitot ziedojumus un dāvinājumus) 2006. gada martā bija par 10,6 milj. latu jeb 4,7% vairāk nekā 2006. gada februārī. 2006. gada martā valsts konsolidētajā budžetā bija fiskālais pārpalikums 49,9 milj. latu apmērā.

Valsts pamatbudžeta ieņēmumi 2006. gada martā bija 212,4 milj. latu, un salīdzinājumā ar 2006. gada februāri palielinājās par 71,6 milj. latu jeb 50,8%, ko pamatā noteica ārvalstu finanšu palīdzības ieņēmumu palielinājums par 57,4 milj. latu. 2006. gada martā nodokļu ieņēmumi bija par 10,6 milj. latu jeb 9,9% vairāk nekā 2006. gada februārī, ko galvenokārt noteica akcīzes nodokļa ieņēmumu un uzņēmuma ienākuma nodokļu ieņēmumu palielinājums. Nenodokļu ieņēmumi 2006. gada martā bija par 3,7 milj. latu jeb 42,7% vairāk nekā 2006. gada februārī. 2006. gada martā, salīdzinot ar 2006. gada februāri, valsts pamatbudžeta maksas pakalpojumi un citi pašu ieņēmumi bija par 41,4 tūkst. latu mazāk.

Valsts pamatbudžeta un speciālā budžeta ieņēmumu struktūra 2006. gada martā procenti

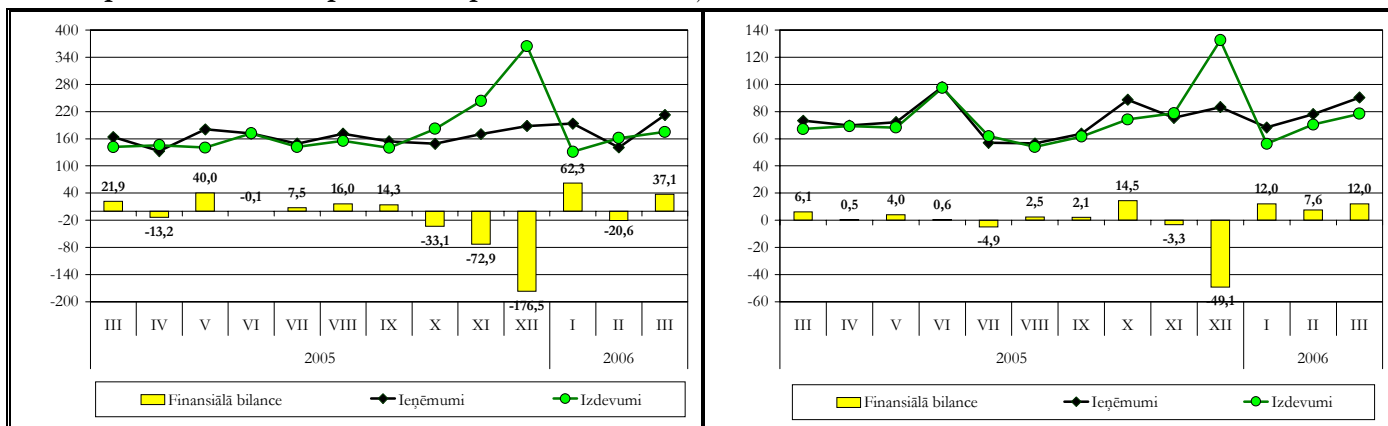


2006. gada martā valsts pamatbudžeta izdevumi bija 175,2 milj. latu, kas ir par 13,9 milj. latu jeb 8,6% vairāk nekā 2006. gada februārī. 2006. gada martā valsts pamatbudžeta uzturēšanas izdevumi bija 155,4 milj. latu jeb 88,7% no kopējiem valsts pamatbudžeta izdevumiem un salīdzinājumā ar 2006. gada februāri samazinājās par 0,3 milj. latu. 2006. gada martā valsts pamatbudžeta izdevumi kapitālieguldījumiem bija 19,9 milj. latu, no tiem 16,4 milj. latu jeb 82,6% veidoja investīcijas. 2006. gada martā izdevumi investīcijām bija par 13,2 milj. latu vairāk nekā 2006. gada februārī, ko pamatā noteica Satiksmes ministrijas martā veiktie izdevumi investīcijām E67 VIA Baltica Saulkrastu apvedceļam 8,6 milj. latu apmērā. 2006. gada martā valsts pamatbudžeta fiskālais pārpalikums bija 37,4 milj. latu.

Sociālās apdrošināšanas budžeta kopējie ieņēmumi 2006. gada martā bija par 2,7 milj. latu jeb 3,8% vairāk nekā 2006. gada februārī. Sociālās apdrošināšanas budžeta izdevumi 2006. gada martā bija par 2,7 milj. latu jeb 4,1% mazāk nekā 2006. gada februārī. 2006. gada martā sociālās apdrošināšanas budžetā izveidojās fiskālais pārpalikums 12,7 milj. latu apmērā.

Pašvaldību pamatbudžeta ieņēmumi, ieskaitot pašvaldību saņemtus maksājumus savstarpējo norēķinu kārtībā un saņemtus maksājumus no Pašvaldību finanšu izlīdzināšanas fonda, 2006. gada martā salīdzinājumā ar 2006. gada februāri palielinājās par 12,2 milj. latu jeb 15,6%. Salīdzinājumā ar 2006. gada februāri pašvaldību pamatbudžeta nodokļu ieņēmumi bija par 5,4 milj. latu jeb 12,5% vairāk, ko galvenokārt noteica nekustamā īpašuma nodokļa ieņēmumu palielinājums par 3,6 milj. latu jeb 48,3%, jo tika veikti maksājumi par pirmo ceturksni. Pašvaldību pamatbudžeta nenodokļu ieņēmumi 2006. gada martā bija par 0,3 milj. latu jeb 9,0% vairāk nekā 2006. gada februārī, savukārt pašvaldību pamatbudžeta maksas pakalpojumi un citi pašu ieņēmumi bija par 0,9 milj. latu jeb 21,9% vairāk. Pašvaldību pamatbudžeta saņemtie maksājumi 2006. gada martā bija par 5,7 milj. latu jeb 20,7% vairāk nekā 2006. gada februārī, ko galvenokārt noteica mērķdotāciju investīcijām palielinājuma par 4,6 milj. latu.

Valsts pamatbudžets un pašvaldību pamatbudžets, milj. latu



Pašvaldību pamatbudžeta izdevumi 2006. gada martā salīdzinājumā ar 2006. gada februāri bija par 7,8 milj. latu jeb 11,1% vairāk, ko pamatā noteica izdevumu palielinājums dotācijām iestādēm, organizācijām un komersantiem par 1,6 milj. latu jeb 33,7% un atalgojumiem par 1,5 milj. latu jeb 5,9%. 2006. gada martā pašvaldību konsolidētajā budžetā (ieskaitot ziedojumus un dāvinājumus) izveidojās fiskālais pārpalikums 12,6 milj. latu apmērā.

Pašvaldību budžets, milj. latu

	2006. gada februāris	2006. gada marts	2006. gada janvāris - marts	2005. gada janvāris - marts	% izmaiņas (janvāris - marts) 2006/2005
Ieņēmumi	74,6	83,5	218,7	204,2	7,1
Pamatbudžeta nodokļu ieņēmumi	43,1	48,6	126,9	102,1	24,3
Pamatbudžeta nenodokļu ieņēmumi	3,2	3,5	9,4	9,3	1,4
Pamatbudžeta saņemtie maksājumi	27,6	33,3	87,6	77,9	12,4
-savstarpējie maksājumi*	-10,8	-11,3	-32,0	-12,1	-
Pamatbudžeta pašu ieņēmumi	3,9	4,7	12,1	13,0	-6,9
Speciālā budžeta ieņēmumi**	7,2	4,1	13,4	12,6	6,4
Ziedojumi un dāvinājumi	0,0	0,4	0,6	0,6	7,0
Ārvalstu finanšu palīdzība	0,2	0,1	0,6	0,8	-27,0
Izdevumi	63,2	71,1	182,9	177,7	2,9
Pamatbudžeta izdevumi	70,5	78,3	205,0	179,7	14,0
-savstarpējie maksājumi*	-10,8	-11,3	-32,0	-12,1	-
Speciālā budžeta izdevumi**	3,4	4,0	9,5	9,5	-0,5
Ziedojumi un dāvinājumi	0,1	0,2	0,4	0,6	-29,8
Finansiālā bilance	11,4	12,4	35,8	26,4	-
Tīrie aizdevumi	0,0	-0,2	-0,2	1,6	-
Fiskālā bilance	11,4	12,6	36,0	24,8	-

* pašvaldību saņemtie maksājumi savstarpējo norēķinu kārtībā un saņemtie maksājumi no Pašvaldību finanšu izlīdzināšanas fonda, ko iemaksā citas pašvaldības.

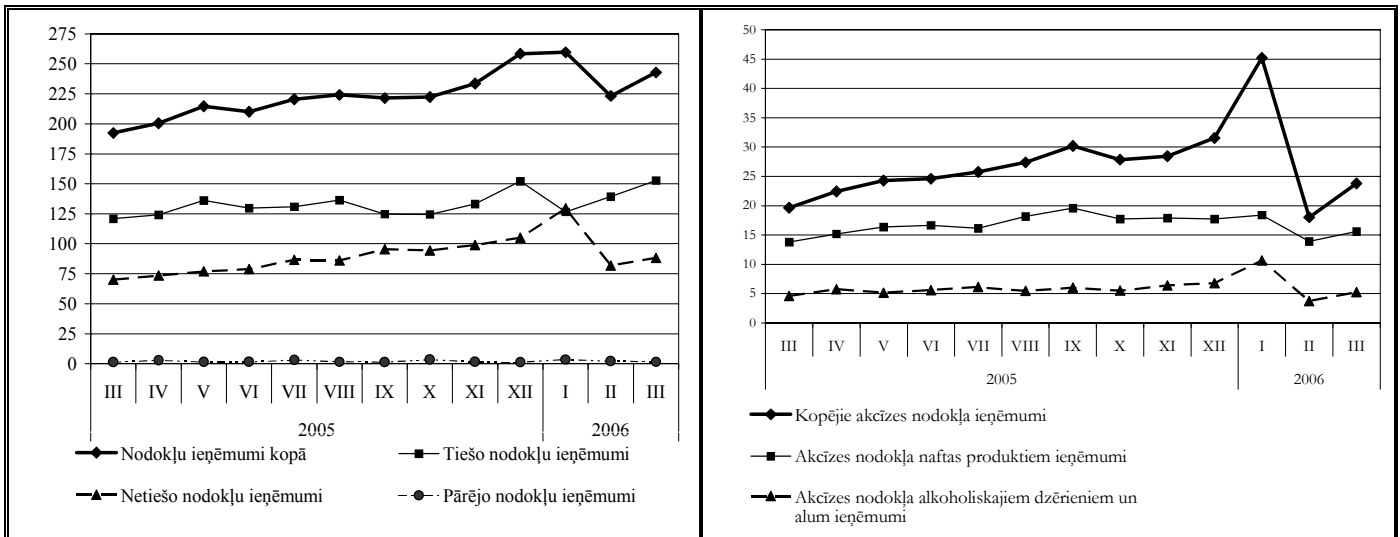
** neieskaitot ieņēmumus no privatizācijas.

Pievienotās vērtības nodokļa ieņēmumi 2006. gada martā salīdzinājumā ar 2006. gada februāri bija par 0,2 milj. latu mazāk. 2006. gada pirmajos trīs mēnešos pievienotās vērtības nodokļa ieņēmumi bija par 59,3 milj. latu jeb 40,6% vairāk salīdzinājumā ar 2005. gada atbilstošos periodu. 2006. gada martā uz robežas iekasētā pievienotās vērtības nodokļa ieņēmumi bija par 3,6 milj. latu vairāk, savukārt iekšzemē neto iekasētā pievienotās vērtības nodokļa ieņēmumi bija par 3,8 milj. latu mazāk nekā 2006. gada februārī. 2006. gada martā pievienotās vērtības nodokļa atmaksām tika novirzīti 26,0 milj. latu, kas ir par 4,1 milj. latu jeb 18,4% vairāk nekā 2006. gada februārī.

Kopējie akcīzes nodokļa ieņēmumi 2006. gada martā salīdzinājumā ar 2006. gada februāri bija par 5,8 milj. latu jeb 31,9% vairāk. Akcīzes nodokļa tabakas izstrādājumiem ieņēmumi 2006. gada martā bija 2,5 milj. latu, kas salīdzinājumā ar 2006. gada februāri ir par 2,5 milj. latu vairāk, savukārt akcīzes nodokļa alkoholiskajiem dzērieniem ieņēmumi bija 4,7 milj. latu, kas salīdzinājumā ar 2006. gada februāri ir par 1,4 milj. latu jeb 43,6% vairāk. Akcīzes nodokļa naftas produktiem ieņēmumi 2006. gada martā bija 15,6 milj. latu, kas ir par 1,7 milj.

latu jeb 12,3% vairāk nekā 2006. gada februārī. Akcīzes nodokļa alum ieņēmumi 2006. gada martā bija 0,5 milj. latu, kas ir par 75,0 tūkst. latu jeb 16,0% vairāk nekā 2006. gada februārī. Akcīzes nodokļa bezalkoholiskajiem dzērieniem un kafijai ieņēmumi 2006. gada martā tika iekasēti 0,4 milj. latu apmērā, kas ir par 45,3 tūkst. latu jeb 12,9% vairāk nekā 2006. gada februārī.

Nodokļu ieņēmumu struktūra un akcīzes nodokļa ieņēmumi, milj. latu



Nodokļu ieņēmumi, milj. latu

	2006. gada februāris	2006. gada marts	2006. gada janvāris - marts	2005. gada janvāris - marts	% izmaiņas (janvāris - marts) 2006/2005	% no plāna
Uzņēmumu ienākuma nodoklis	12,5	15,5	41,0	34,7	18,3	17,2
Pievienotās vērtības nodoklis	61,8	61,6	205,4	146,1	40,6	24,7
Akcīzes nodoklis	18,0	23,8	87,0	71,5	21,7	23,5
Vieglo automobiļu un motociklu nodoklis	0,7	1,0	2,4	1,6	46,8	23,3
Sociālās apdrošināšanas iemaksas*	72,6	76,6	215,9	173,3	24,6	24,6
Muitas nodoklis	1,3	1,9	4,9	4,5	7,0	25,5
Iedzīvotāju ienākuma nodoklis	46,8	49,7	142,0	114,5	24,0	25,8
Nekustamā īpašuma nodoklis	7,4	11,0	19,8	18,0	9,5	32,2

* ieskaitot valsts fondēto pensiju shēmas līdzekļus: 2006. gada martā 3,7 milj. latu, 2006. gada februārī 1,9 milj. latu.

Valsts iekšējā aizņēmuma īstermiņa un vidējā termiņa vērtspapīri un obligācijas apgrozībā (perioda beigās)

	2006. g. marta beigās	2006. g. februāra beigās	2006. g. marta beigās	2006. g. marta beigās
	Pārdošanas vidējā gada diskonta likme, % (pēdējā izsolē)	Vērtspapīru īpatsvari, %		Summa apgrozībā, tūkst. latu
6 mēnešu	3,53	3,15	3,43	13 792,514
1 gada	3,29	16,50	17,11	68 848,216
3 gadu	4,11	4,01	3,96	15 946,784
5 gadu	3,30	28,23	27,92	112 335,309
10 gadu	3,73	48,11	47,58	191 421,070

Smilšu iela 1, Rīga, tālr. 7095539, fakss 7095541,
<http://www.fm.gov.lv>