

# VALSTS BUDŽETA APSKATS

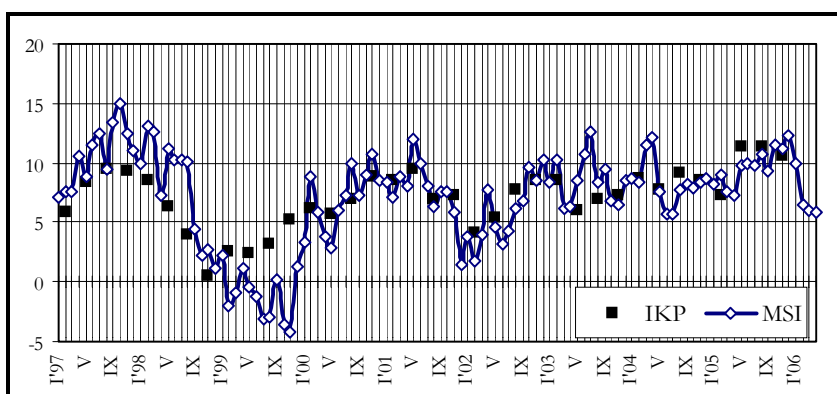
LR FINANŠU MINISTRIJA

Aprīlis '06

Saskaņā ar Finanšu ministrijas novērtējumu, **Makroekonomisko rādītāju saliktais indekss (MSI)** š.g. aprīlī, salīdzinot ar iepriekšējā gada attiecīgo mēnesi, salīdzināmās cenās pieauga par 5,9%. Indeksa pieaugumu pamatā noteica iekšzemes naudas piedāvājuma M2D kāpums. Indeksa pieaugumu ierobežoja patēriņa cenu pieaugums, kā arī ostās saņemto un nosūtīto kravu apjoma samazinājums.

## Makroekonomisko rādītāju saliktais indekss, (MSI)

% pret iepriekšējā gada atbilstošo periodu



## Makroekonomiskie rādītāji

		2005. gada	2006. gada	2006		
		I cet.	I cet.	Marts	Aprīlis	Aprīlis <sup>2</sup>
Rūpniecības produkcijas fiziskā apjoma indekss <sup>3</sup>	% <sup>1</sup>	-3,9	-2,0	11,7	*	*
Patēriņa cenu indekss	% <sup>1</sup>	1,7	1,4	0,2	0,6	6,1
Ražotāju cenu indekss	% <sup>1</sup>	2,3	3,0	1,5	0,3	8,8
Skaidrā nauda apgrozībā (bez atlikumiem banku kasēs)	milj. Ls	717,76	865,08	865,08	885,73	20,3
LB neto ārējie aktīvi	milj. Ls	1 120,59	1 559,17	1 559,17	1 579,55	38,5
Vidējās īstermiņa kredītu likmes (latos)	%	7,3	6,6	6,6	6,8	-
Bezdarba līmenis (perioda beigās)	%	8,6	7,4	7,4	7,3	-
Preču eksports	milj. Ls	628,6	715,5	269,7	*	*
Preču imports	milj. Ls	999,7	1 271,6	480,1	*	*

Datu avots: CSP un LB.

<sup>1</sup> pieaugums pret iepriekšējo periodu, %

<sup>2</sup> pieaugums pret iepriekšējā gada atbilstošo periodu, %

<sup>3</sup> Sezonāli neizlīdzināti dati

\* dati vēl nav pieejami

Š.g. aprīlī Latvijas **ostās pārkrauto kravu apjoms** bija 5,2 milj. t, kas ir par 3,9% mazāk nekā 2005. gada attiecīgajā mēnesī. Kopumā š.g. pirmajos četros mēnešos, salīdzinot ar pērnā gada attiecīgo laika posmu, pārkrauto kravu apjoms samazinājies par 1,6% un bija 19,7 milj. t.

Oficiāli reģistrētā **bezdarba līmenis** š.g. aprīlī, salīdzinot ar iepriekšējo mēnesi, saruka par 0,1 procentpunktu un bija 7,3% no ekonomiski aktīvajiem iedzīvotājiem. Reģistrēto bezdarbnieku skaits bija 77,2 tūkst. cilvēku, kas ir par 1,6 tūkst. cilvēku mazāk nekā iepriekšējā mēnesī. Salīdzinot ar pagājušā gada aprīli, reģistrētā bezdarba līmenis samazinājās par 1,1 procentpunktu, bet reģistrēto bezdarbnieku skaits – par 12,2 tūkst. cilvēku.

Visaugstākais bezdarba līmenis 2006. gada aprīlī bija Ludzas rajonā – 27,0% (28,5% 2005. gada aprīlī); Rēzeknes rajonā – 25,8% (26,2%); Krāslavas rajonā – 21,1% (20,5%); Balvu rajonā – 20,1% (26,3%) un Preiļu rajonā – 20,1% (18,6%). Savukārt zemākais bezdarba līmenis tika reģistrēts Rīgā – 4,0% (4,6%); Ogres rajonā – 4,9% (5,7%); un Rīgas rajonā – 4,9% (5,7%).

**Patēriņa cenu indekss (PCI) 2006. gada aprīlī**, salīdzinot ar martu, palielinājās par 0,6%. Precēm cenas pieauga par 0,8%, bet pakalpojumiem par 0,1%.

Aprīlī lielākā ietekme uz patēriņa cenu izmaiņām bija degvielas, apģērba un apavu cenu kāpumam, kā arī telekomunikāciju pakalpojumu kritumam. Pēc vairāku mēnešu cenu stabilitātes, degvielas cenas aprīlī pieauga par 5,7%. Sakarā ar jaunās sezonas preču parādīšanos tirdzniecībā, turpināja pieaugt apģērba un apavu cenas, attiecīgi par 1,6% un 3,6%. Dārgāki kļuva arī ārstniecības un zobārstniecības pakalpojumi, attiecīgi par 2,4% un 4,2%.

Vidējā cenu līmeņa pieaugumu pārtikas grupā galvenokārt izraisīja kartupeļu – par 8,3%, cukura – par 2,4%, bezalkoholisko dzērienu – par 1,8%, dārzeņu – par 1,6%, konditorejas izstrādājumu – par 0,9%, kā arī svaigas gaļas padārdzināšanās – par 0,7%.

Pazeminoša ietekme uz cenu līmeni aprīlī bija telekomunikāciju pakalpojumiem par – 2,2%. Cenas samazinājās arī TV audio, video un datortehnikai – par 2,3%, sporta un apūtas piederumiem – par 2,0%, kā arī ziediem – par 2,6%.

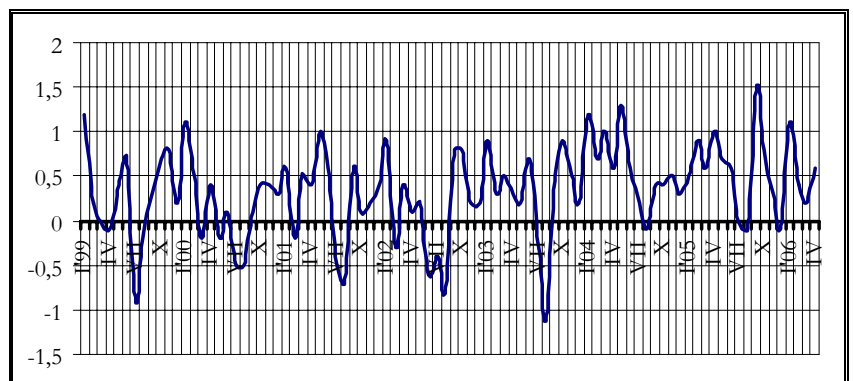
Salīdzinot ar 2005. gada aprīli, patēriņa cenas pieauga par 6,1%, tai skaitā precēm – par 6,4%, bet pakalpojumiem – par 5,3%.

**Igaunijā** patēriņa cenas 2006. gada aprīlī, salīdzinot ar martu, pieauga par 0,7%. Cenu izmaiņas izraisīja degvielas cenu kāpums un mājokļa uzturēšanas izdevumu pieaugums. Salīdzinot ar 2005. gada aprīli, patēriņa cenas Igaunijā pieauga par 4,3%.

**Lietuvā** š.g. aprīlī, salīdzinot ar martu, patēriņa cenas pieauga par 0,7%. Salīdzinot ar iepriekšējā gada aprīli, cenas Lietuvā pieauga par 3,5%.

#### Patēriņa cenu indekss

% pret iepriekšējo periodu

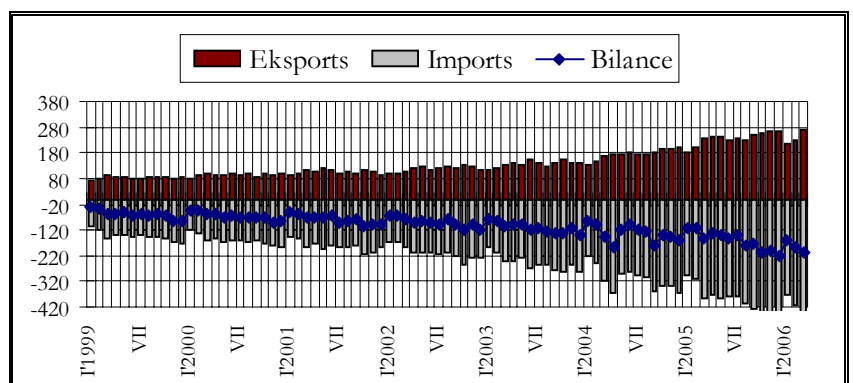


Š.g. I ceturksnī **ārējās tirdzniecības** apgrozījums strauji pieauga, ko noteica gan preču eksporta, gan importa kāpums. Salīdzinot ar 2005. gada pirmajiem trim mēnešiem, eksports faktiskajās cenās palielinājās par 13,8%, sasniedzot 715,5 milj. latu, bet imports pieauga par 27,2% un bija 1 271,6 milj. latu.

Importa pārsvars par eksportu, salīdzinot 2006. gada martu, ar attiecīgo periodu pērn, ir pieaudzis par 63,6 milj. latu un š.g. martā bija 210,4 milj. latu.

#### Ārējās tirdzniecības bilance

milj. Ls



Joprojām nozīmīgi turpināja pieaugt eksports uz ES valstīm. Eksports uz ES š.g. martā bija 197,0 milj. latu un ES īpatsvars kopējā eksporta struktūrā bija 73,0%. Eksports uz NVS, salīdzinot ar 2005. gada martu, pieauga par 41,9%, sasniedzot 37,9 milj. latu, bet tā īpatsvars eksporta struktūrā bija 14,0%.

Imports no ES 2006. gada martā bija 353,3 milj. latu, bet tā īpatsvars kopējā importā bija 73,6%. Imports no NVS martā bija 79,9 milj. latu – par 8,6% vairāk nekā iepriekšējā gada attiecīgajā laika posmā, un tā īpatsvars kopējā importa struktūrā bija 16,6%.

Kopumā š.g. martā Latvijas galvenie eksporta partneri bija Lietuva – 14,3% no kopējā eksporta; Igaunija – 11,7%; Vācija – 10,1%; Krievija – 8,6%; un Lielbritānija – 7,8%. Importā nozīmīgāko vietu ieņēma Vācija – 14,4%; Lietuva – 12,0%; Krievija – 10,2%; Igaunija – 7,7%; Polija – 6,6%.

Saskaņā ar Latvijas Bankas provizoriskajiem datiem, **maksājumu bilances** tekošā konta deficīts š.g. I ceturksnī bija 286,0 milj. latu, kas ir par 85,4 milj. latu vairāk nekā pagājušā gada I ceturksnī. Tekošā konta deficīta kāpumu galvenokārt noteica preču tirdzniecības negatīvā saldo palielinājums, salīdzinot ar pērnā gada I ceturksni, tas pieauga par 178,1 milj. latu un bija 498,6 milj. latu. Pakalpojumu pozitīvais saldo š.g. I ceturksnī bija 106,7 milj. latu, kas ir par 29,8 milj. latu vairāk nekā 2005. gada attiecīgajā periodā. Ienākumu konta negatīvais saldo, salīdzinot ar 2005. gada janvāri – martu samazinājās par 6,6 milj. latu. 2006. gada I ceturksnī, salīdzinot ar iepriekšējā gada attiecīgo periodu, kārtējo pārvedumu pozitīvais saldo pieauga par 56,4 milj. latu un bija 123,8 milj. latu. Kapitāla un finanšu konta pozitīvais saldo š.g. janvārī – martā bija 335,4 milj. latu. Tiešo investīciju neto ieplūde š.g. I ceturksnī bija 146,6 milj. latu, kas ir par 38,1 milj. latu vairāk nekā pērnā gada I ceturksnī, un šogad tiešo investīciju neto ieplūde sedza 51,3% no tekošā konta deficīta. Portfeļinvestīciju saldo š.g. janvārī – martā bija negatīvs un sastādīja 126,2 milj. latu. Latvijas Bankas rezerves aktīvi š.g. I ceturksnī pieauga par 178,1 milj. latu.

#### Valsts konsolidētais budžets\*, milj. latu

	2006. gada marts	2006. gada aprīlis	2006. gada janvāris - aprīlis	2005. gada janvāris - aprīlis	% izmaiņas (janvāris - aprīlis) 2006/2005	% no plāna
<b>Ieņēmumi</b>	<b>285,6</b>	<b>253,2</b>	<b>1008,1</b>	<b>776,0</b>	<b>29,9</b>	<b>31,1</b>
Pamatbudžeta nodokļu ieņēmumi	117,6	136,1	518,3	396,0	30,9	31,9
Citiem budžetiem sadalāmie nodokļi	0,0	0,0	0,0	0,0	-	-
Pamatbudžeta nenodokļu ieņēmumi	12,3	15,4	47,0	38,5	22,1	22,6
Pašu ieņēmumi	9,8	8,1	36,2	34,4	5,1	35,3
Sociālās apdrošināšanas budžeta ieņēmumi	74,3	74,7	285,4	232,6	22,7	33,2
– <i>transferts no valsts pamatbudžeta</i>	-1,3	-0,8	-4,1	-5,0	-17,5	26,1
Ziedojumi un dāvinājumi	0,2	0,6	1,4	0,9	60,5	-
Ārvalstu finanšu palīdzība	72,7	19,0	123,9	78,6	57,6	26,9
<b>Izdevumi</b>	<b>235,9</b>	<b>235,5</b>	<b>901,9</b>	<b>761,7</b>	<b>18,4</b>	<b>26,8</b>
Pamatbudžets	175,2	165,4	633,2	530,8	19,3	24,3
– <i>transferts uz sociālās apdrošināšanas budžetu</i>	-1,3	-0,8	-4,1	-5,0	-17,5	26,1
Sociālās apdrošināšanas budžets	61,6	70,3	271,0	234,3	15,6	35,2
Ziedojumi un dāvinājumi	0,4	0,6	1,8	1,6	15,3	-
<b>Finansiālā bilance</b>	<b>49,6</b>	<b>17,7</b>	<b>106,2</b>	<b>14,3</b>	-	-
<b>Tīrie aizdevumi</b>	<b>-0,3</b>	<b>1,5</b>	<b>-6,0</b>	<b>-16,2</b>	-	-
<b>Fiskālā bilance</b>	<b>49,9</b>	<b>16,2</b>	<b>112,2</b>	<b>30,4</b>	-	-

\* t.sk. pārskaitījumi pašvaldību budžetiem.

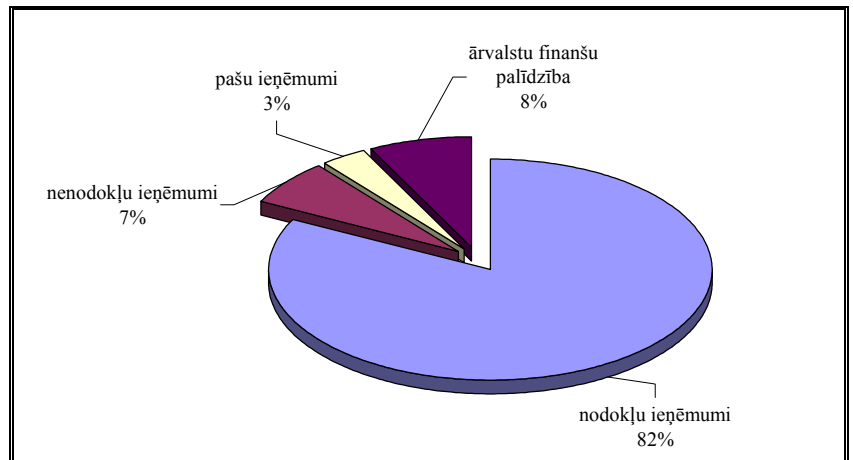
24,5      20,7      84,6      68,1      24,2

Saskaņā ar Valsts kases oficiālā mēneša pārskata (2006. gada janvāris - aprīlis) datiem **valsts konsolidētā budžeta** ieņēmumi (ieskaitot ziedojumus un dāvinājumus) 2006. gada aprīlī bija par 32,4 milj. latu jeb 11,3% mazāk nekā 2006. gada martā, ko pamatā noteica ārvalstu finanšu palīdzības ieņēmumu valsts pamatbudžetā samazinājums par 53,7 milj. latu jeb 73,8%. Salīdzinot ar 2006. gada martu, būtiskākais pieaugums bija uzņēmumu ienākuma, pievienotās vērtības un akcīzes nodokļa ieņēmumos. Valsts konsolidētā budžeta izdevumi (ieskaitot ziedojumus un dāvinājumus) 2006. gada aprīlī bija par 0,4 milj. latu mazāk nekā 2006. gada martā. 2006. gada aprīlī valsts konsolidētajā budžetā bija fiskālais pārpalikums 16,2 milj. latu apmērā.

**Valsts pamatbudžeta** ieņēmumi 2006. gada aprīlī bija 178,7 milj. latu, un salīdzinājumā ar 2006. gada martu samazinājās par 33,7 milj. latu jeb 15,9%. 2006. gada aprīlī nodokļu ieņēmumi bija par 18,6 milj. latu jeb

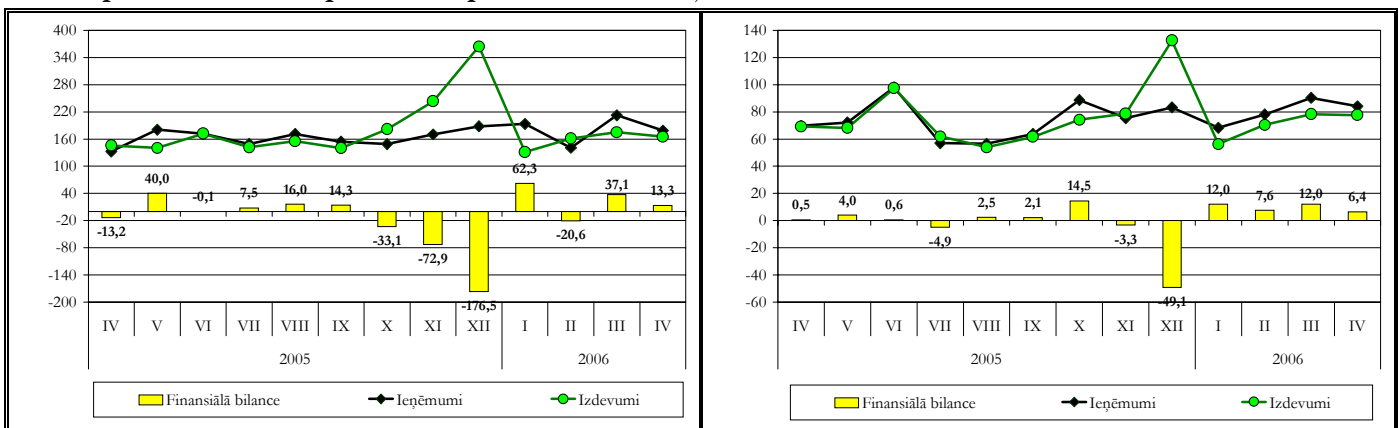
15,8% vairāk nekā 2006. gada martā. Nenodokļu ieņēmumi 2006. gada aprīlī bija par 3,0 milj. latu jeb 24,6% vairāk nekā 2006. gada martā. 2006. gada aprīlī, salīdzinot ar 2006. gada martu, valsts pamatbudžeta maksas pakalpojumi un citi pašu ieņēmumi bija par 1,7 milj. latu jeb 17,0% mazāk.

**Valsts pamatbudžeta un speciālā budžeta ieņēmumu struktūra 2006. gada aprīlī procenti**



2006. gada aprīlī valsts pamatbudžeta izdevumi bija 165,4 milj. latu, kas ir par 9,9 milj. latu jeb 5,6% mazāk nekā 2006. gada martā. 2006. gada aprīlī valsts pamatbudžeta uzturēšanas izdevumi bija 152,0 milj. latu jeb 91,9% no kopējiem valsts pamatbudžeta izdevumiem un salīdzinājumā ar 2006. gada martu samazinājās par 3,4 milj. latu jeb 2,2%, ko pamatā noteica izdevumu samazinājums dotācijām iestādēm, organizācijām un uzņēmumiem par 10,1 milj. latu jeb 21,9%. Savukārt maksājumi par aizņēmumiem un kredītiem 2006. gada aprīlī salīdzinājumā ar martu palielinājās par 15,1 milj. latu, ko pamatā noteica aprīlī veiktais eiroobligāciju fiksētais kupona maksājums 11,9 milj. latu apmērā. 2006. gada aprīlī valsts pamatbudžeta izdevumi kapitālieguldījumiem bija 13,4 milj. latu, no tiem 8,5 milj. latu jeb 63,7% veidoja investīcijas. 2006. gada aprīlī izdevumi investīcijām bija par 7,9 milj. latu mazāk nekā 2006. gada martā, ko pamatā noteica Satiksmes ministrijas martā veiktie izdevumi investīcijām E67 VIA Baltica Saulkrastu apvedceļam 8,6 milj. latu apmērā. 2006. gada aprīlī valsts pamatbudžeta fiskālais pārpalikums bija 11,8 milj. latu.

**Valsts pamatbudžets un pašvaldību pamatbudžets, milj. latu**



**Sociālās apdrošināšanas budžeta** kopējie ieņēmumi 2006. gada aprīlī bija par 0,4 milj. latu vairāk nekā 2006. gada martā. Sociālās apdrošināšanas budžeta izdevumi 2006. gada aprīlī bija par 8,7 milj. latu jeb 14,1% vairāk nekā 2006. gada martā, ko pamatā noteica izdevumu palielinājums dotācijām iedzīvotājiem par 8,8 milj. latu jeb 14,8%. 2006. gada aprīlī sociālās apdrošināšanas budžetā izveidojās fiskālais pārpalikums 4,4 milj. latu apmērā.

**Pašvaldību pamatbudžeta** ieņēmumi, ieskaitot pašvaldību saņemtus maksājumus savstarpējo norēķinu kārtībā un saņemtus maksājumus no Pašvaldību finanšu izlīdzināšanas fonda, 2006. gada aprīlī salīdzinājumā ar 2006. gada martu samazinājās par 6,2 milj. latu jeb 6,9%. Salīdzinājumā ar 2006. gada martu pašvaldību pamatbudžeta nodokļu ieņēmumi bija par 5,4 milj. latu jeb 11,1% mazāk, ko galvenokārt noteica nekustamā īpašuma nodokļa ieņēmumu samazinājums par 6,0 milj. latu jeb 54,4%. Pašvaldību pamatbudžeta nenodokļu

ieņēmumi 2006. gada aprīlī bija par 1,3 milj. latu jeb 37,3% vairāk nekā 2006. gada martā, savukārt pašvaldību pamatbudžeta maksas pakalpojumi un citi pašu ieņēmumi bija par 1,7 milj. latu jeb 35,6% vairāk. Pašvaldību pamatbudžeta saņemtie maksājumi 2006. gada aprīlī bija par 4,0 milj. latu jeb 12,1% mazāk nekā 2006. gada martā, ko galvenokārt noteica mērķdotāciju investīcijām samazinājums par 4,1 milj. latu.

Pašvaldību pamatbudžeta izdevumi 2006. gada aprīlī salīdzinājumā ar 2006. gada martu bija par 0,6 milj. latu jeb 0,8% mazāk. 2006. gada aprīlī pašvaldību konsolidētajā budžetā (ieskaitot ziedojumus un dāvinājumus) izveidojās fiskālais pārpalikums 7,8 milj. latu apmērā.

**Pašvaldību budžets, milj. latu**

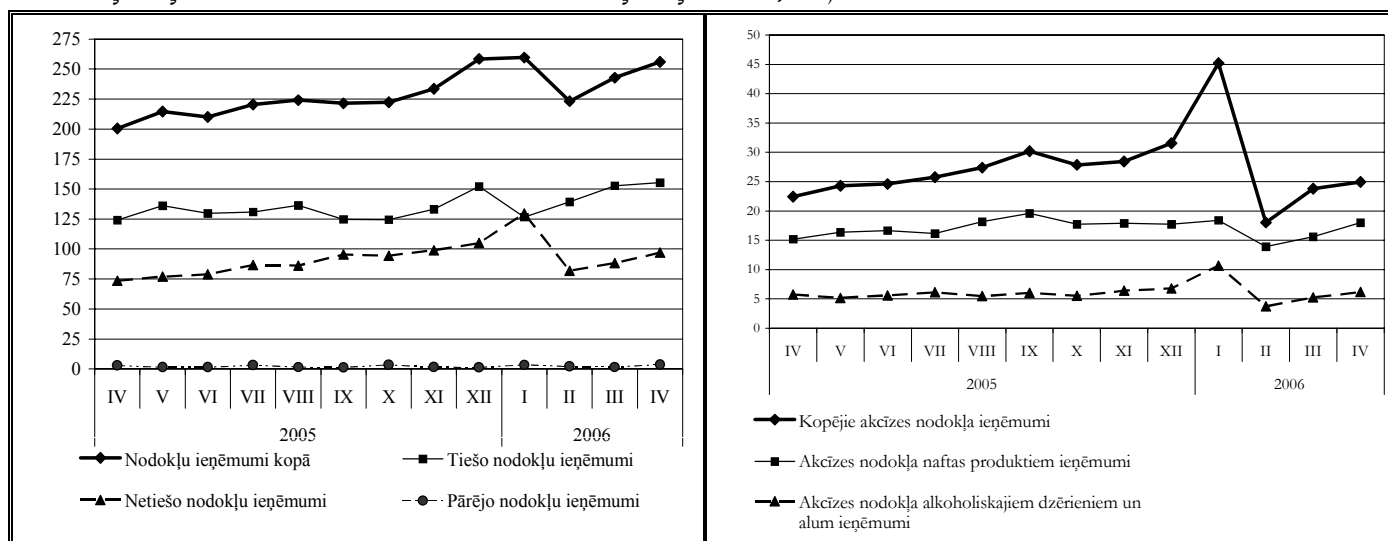
	2006. gada marts	2006. gada aprīlis	2006. gada janvāris - aprīlis	2005. gada janvāris - aprīlis	% izmaiņas (janvāris - aprīlis) 2006/2005
<b>Ieņēmumi</b>	<b>83,5</b>	<b>77,8</b>	<b>296,4</b>	<b>252,8</b>	<b>17,2</b>
Pamatbudžeta nodokļu ieņēmumi	48,6	43,2	170,1	137,6	23,6
Pamatbudžeta nenodokļu ieņēmumi	3,5	4,8	14,3	13,2	8,3
Pamatbudžeta saņemtie maksājumi	33,3	29,3	116,9	104,1	12,2
-savstarpējie maksājumi*	-11,3	-11,3	-43,3	-37,4	15,7
Pamatbudžeta pašu ieņēmumi	4,7	6,4	18,5	17,0	8,7
Speciālā budžeta ieņēmumi**	4,1	4,9	18,4	16,7	9,8
Ziedojumi un dāvinājumi	0,4	0,1	0,7	0,7	-1,5
Ārvalstu finanšu palīdzība	0,1	0,4	1,0	1,0	2,1
<b>Izdevumi</b>	<b>71,1</b>	<b>70,1</b>	<b>252,9</b>	<b>224,8</b>	<b>12,5</b>
Pamatbudžeta izdevumi	78,3	77,7	282,6	249,0	13,5
-savstarpējie maksājumi*	-11,3	-11,3	-43,3	-37,4	15,7
Speciālā budžeta izdevumi**	4,0	3,6	13,1	12,5	4,5
Ziedojumi un dāvinājumi	0,2	0,1	0,5	0,7	-26,5
<b>Finansiālā bilance</b>	<b>12,4</b>	<b>7,7</b>	<b>43,5</b>	<b>28,0</b>	-
<b>Tīrie aizdevumi</b>	<b>-0,2</b>	<b>-0,2</b>	<b>-0,3</b>	<b>1,5</b>	-
<b>Fiskālā bilance</b>	<b>12,6</b>	<b>7,8</b>	<b>43,8</b>	<b>26,5</b>	-

\* pašvaldību saņemtie maksājumi savstarpējo norēķinu kārtībā un saņemtie maksājumi no Pašvaldību finanšu izlīdzināšanas fonda, ko iemaksā citas pašvaldības.

\*\* neieskaitot ieņēmumus no privatizācijas.

**Pievienotās vērtības nodokļa** ieņēmumi 2006. gada aprīlī salīdzinājumā ar 2006. gada martu bija par 8,0 milj. latu jeb 12,9% vairāk. 2006. gada aprīlī uz robežas iekasētā pievienotās vērtības nodokļa ieņēmumi bija par 2,1 milj. latu mazāk, savukārt iekšzemē neto iekasētā pievienotās vērtības nodokļa ieņēmumi bija par 10,1 milj. latu vairāk nekā 2006. gada martā. 2006. gada aprīlī pievienotās vērtības nodokļa atmaksām tika novirzīti 23,8 milj. latu, kas ir par 2,3 milj. latu jeb 8,7% mazāk nekā 2006. gada martā.

**Nodokļu ieņēmumu struktūra un akcīzes nodokļa ieņēmumi, milj. latu**



**Kopējie akcīzes nodokļa** ieņēmumi 2006. gada aprīlī salīdzinājumā ar 2006. gada martu bija par 1,2 milj. latu jeb 4,9% vairāk. Akcīzes nodokļa naftas produktiem ieņēmumi 2006. gada aprīlī bija 18,0 milj. latu, kas ir par 2,4 milj. latu jeb 15,3% vairāk nekā 2006. gada martā. Akcīzes nodokļa tabakas izstrādājumiem ieņēmumi 2006. gada aprīlī bija 0,4 milj. latu, kas salīdzinājumā ar 2006. gada martu ir par 2,2 milj. latu mazāk, savukārt akcīzes nodokļa alkoholiskajiem dzērieniem ieņēmumi bija 5,5 milj. latu, kas salīdzinājumā ar 2006. gada martu ir par 0,8 milj. latu jeb 17,3% vairāk. Akcīzes nodokļa alum ieņēmumi 2006. gada aprīlī bija 0,7 milj. latu, kas ir par 0,1 milj. latu jeb 23,8% vairāk nekā 2006. gada martā. Akcīzes nodokļa bezalkoholiskajiem dzērieniem un kafijai ieņēmumi 2006. gada aprīlī tika iekasēti 0,4 milj. latu apmērā, kas ir par 28,6 tūkst. latu jeb 7,2% vairāk nekā 2006. gada martā.

**Uzņēmumu ienākuma nodokļa** ieņēmumi 2006. aprīlī bija 23,6 milj. latu, kas ir par 8,1 milj. latu jeb 52,5% vairāk nekā š.g. martā. Uzņēmumu ienākuma nodokļa ieņēmumu palielinājums aprīlī skaidrojams ar to, ka daļa uzņēmumu jau bija iesnieguši gada deklarācijas, kas uzrāda nodokļu maksātāju peļņas pieaugumu 2005. gadā, kā rezultātā š.g. aprīlī budžetā tika iemaksāta papildus aprēķinātā uzņēmumu ienākuma nodokļa summa.

Kopējie **dabas resursu nodokļa** ieņēmumi 2006. gada aprīlī bija 1,9 milj. latu, kas ir par 1,9 milj. latu vairāk nekā ar 2006. gada martā. Dabas resursu nodokļa ieņēmumi valsts pamatbudžetā 2006. gada aprīlī bija 1,8 milj. latu, kas salīdzinājumā ar martu ir par 1,8 milj. latu vairāk. Likums "Par dabas resursu nodokli" nosaka, ka nodokļa maksājums par iepriekšējo ceturksni jāveic līdz nākamā mēneša 20. datumam. Tātad nodokļa maksājumi par I ceturksni bija jāveic līdz š.g. 20. aprīlim, kā rezultātā aprīlī salīdzinājumā ar martu pieauga dabas resursu nodokļa ieņēmumi.

#### Nodokļu ieņēmumi, milj. latu

	2006. gada marts	2006. gada aprīlis	2006. gada janvāris - aprīlis	2005. gada janvāris - aprīlis	% izmaiņas (janvāris - aprīlis) 2006/2005	% no plāna
Uzņēmumu ienākuma nodoklis	15,5	23,6	64,6	49,4	30,8	27,1
Pievienotās vērtības nodoklis	61,6	69,6	275,0	194,8	41,2	33,1
Akcīzes nodoklis	23,8	25,0	112,0	94,0	19,2	30,2
Vieglo automobiļu un motociklu nodoklis	1,0	1,1	3,5	2,4	43,3	33,7
Sociālās apdrošināšanas iemaksas*	76,6	76,5	292,5	236,3	23,8	33,3
Muitas nodoklis	1,9	1,4	6,2	6,1	2,4	32,6
Iedzīvotāju ienākuma nodoklis	49,7	50,2	192,3	156,3	23,0	34,9
Nekustamā īpašuma nodoklis	11,0	5,0	24,8	22,7	9,0	40,3
Dabas resursu nodoklis	0,1	1,9	4,6	4,3	7,3	54,1

\* ieskaitot valsts fondēto pensiju shēmas līdzekļus: 2006. gada aprīlī 3,3 milj. latu, 2006. gada martā 3,7 milj. latu.

#### Valsts iekšējā aizņēmuma īstermiņa un vidējā termiņa vērtspapīri un obligācijas apgrozībā (perioda beigās)

	2006. g. aprīļa beigās	2006. g. marta beigās	2006. g. aprīļa beigās	2006. g. aprīļa beigās
	Pārdošanas vidējā gada diskonta likme, % (pēdējā izsolē)	Vērtspapīru īpatsvari, %		Summa apgrozībā, tūkst. latu
6 mēnešu	3,525	3,43	2,57	9 823,058
1 gada	3,289	17,11	13,35	51 050,263
3 gadu	4,110	3,96	4,17	15 946,784
5 gadu	3,300	27,92	29,37	112 335,309
10 gadu	4,304	47,58	50,55	193 361,492

Smilšu iela 1, Rīga, tālr.7095539, fakss 7095541,  
<http://www.fm.gov.lv>