

VALSTS BUDŽETA APSKATS

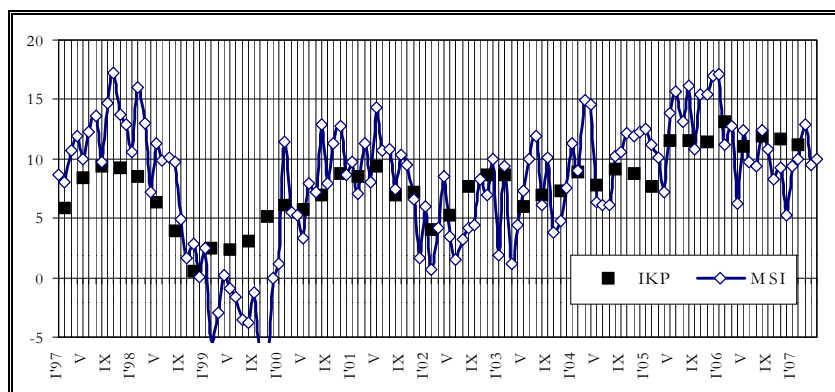
LR FINANŠU MINISTRIJA

Maijs '07

Saskaņā ar Finanšu ministrijas novērtējumu, **Makroekonomisko rādītāju saliktais indekss (MSI)** š.g. maijā, salīdzinot ar iepriekšējā gada attiecīgo mēnesi, salīdzināmās cenās pieauga par 10%. Indeksa pieaugumu pamatā noteica mazumtirdzniecības apgrozījuma un iedzīvotāju ienākumu pieaugums. Zemāks ieguldījums indeksa pieaugumā bija kravu pārvadājumiem pa dzelzceļu, ostās pārkrauto kravu apgrozījuma pieaugumam un ārējās tirdzniecības apgrozījuma kāpumam. Reālie rūpniecības produkcijas pieauguma tempi ir salīdzinoši zemi, tomēr rūpnieciskās produkcijas realizācija apjomi palielinās.

Makroekonomisko rādītāju saliktais indekss, (MSI)

% pret iepriekšējā gada atbilstošo periodu



Makroekonomiskie rādītāji

| | | 2006. gada | 2007. gada | 2007 | | |
|--|----------------|------------|------------|----------|----------|--------------------|
| | | I cet. | I cet. | Aprīlis | Maijs | Maijs ² |
| Rūpniecības produkcijas fiziskā apjoma indekss | % ¹ | 2,0 | 0,5 | -1,9 | * | * |
| Patēriņa cenu indekss | % ¹ | 1,4 | 2,7 | 0,9 | 0,6 | 8,2 |
| Ražotāju cenu indekss | % ¹ | 3,6 | 6,2 | 1,8 | 1,5 | 17,9 |
| Skaidrā nauda apgrozībā (bez atlikumiem banku kasēs) | milj. Ls | 775,9 | 933,6 | 940,58 | 932,33 | 15,5 |
| LB neto ārējie aktīvi | milj. Ls | 1 559,2 | 2 455,8 | 2 409,55 | 2 554,02 | 41,3 |
| Vidējās īstermiņa kredītu likmes (latos) | % | 6,7 | 7,7 | 11,1 | 11,4 | - |
| Bezdarba līmenis (perioda beigās) | % | 7,5 | 6,4 | 6,1 | 5,9 | - |
| Preču eksports | milj. Ls | 730,1 | 882,1 | 324,7 | * | * |
| Preču imports | milj. Ls | 1 318,9 | 1 756,3 | 623,3 | * | * |

Datu avots: CSP un LB.

¹ pieaugums pret iepriekšējo periodu, %

² pieaugums pret iepriekšējā gada atbilstošo periodu, %

* dati vēl nav pieejami

Š.g. maijā Latvijas **ostās pārkrauto kravu apjoms** bija 5,7 milj. t, kas ir par 5,3% vairāk nekā 2006. gada attiecīgajā mēnesī. Kopumā š.g. pirmajos piecos mēnešos Latvijas ostās pārkrāva 25,8 milj. t kravu, kas ir par 3,1% vairāk nekā pagājušā gada attiecīgajā laika posmā.

Oficiāli reģistrētā **bezdarba līmenis** š.g. maija beigās bija 5,9% no ekonomiski aktīvajiem iedzīvotājiem. Salīdzinot ar iepriekšējo mēnesi, bezdarba līmenis saruka par 0,2 procentpunktiem, bet salīdzinot ar 2006. gada maiju – kritās par 1,1 procentpunktu. Reģistrēto bezdarbnieku skaits š.g. maijā bija 62,8 tūkst. cilvēku, kas ir par 2,3 tūkst. mazāk nekā iepriekšējā mēnesī un par 12,0 tūkst. mazāk nekā 2006. gada maijā. Augstākais bezdarba līmenis š.g. maijā bija reģistrēts Ludzas rajonā – 21,1% (27,0% 2006. gada maijā); Rēzeknes rajonā – 19,5% (25,6%); Krāslavas rajonā – 16,6% (20,8%); Balvu rajonā – 16,9% (19,9%); Preiļu rajonā – 12,6% (19,9%) un Daugavpils rajonā – 13,8% (15,4%). Zemākais bezdarba līmenis bija reģistrēts Rīgā – 3,4% (3,9%); Tukuma rajonā – 4,3% (5,1%); un Rīgas rajonā – 4,6% (4,7%).

Patēriņa cenu indekss (PCI) 2007. gada maijā, salīdzinot ar aprīli, pieauga par 0,6%. Precēm cenas pieauga par 0,6%, bet pakalpojumiem – par 0,7%.

Kopējo cenu līmeni maijā visvairāk ietekmēja cenu kāpums degvielai, pārtikas precēm, dabasgāzes piegādei un ēdināšanas pakalpojumiem.

Degvielas cenas maijā pieauga par 3,5%, bet kopš gada sākuma tās ir palielinājušās par 14,0%.

Pārtikas grupā vislielākā ietekme uz cenu kāpumu bija gaļai un gaļas izstrādājumiem – par 1,7%, augļiem – par 4,6%, kā arī maizei un graudaugu izstrādājumiem – par 0,7%. Cenas pieauga arī bezalkoholiskajiem dzērieniem – par 1,3%, augu eļļām un taukiem – par 0,6%, bet cenu kritums bija vērojams dārzeņiem – par 8,6%.

Maijā cenas pieauga tabakas izstrādājumiem – par 1,6%, ko daļēji izskaidro ar to, ka, beidzoties vecajiem krājumiem, tiek tirgotas cigaretes ar janvārī paaugstināto akcīzes nodokli.

No 1.maija, stājoties spēkā jaunajiem tarifiem, dabasgāzes piegāde kļuva – par 16,7% dārgāka.

Maijā pieauga mājokļa īres maksa – par 3,2% un maksa par auto stāvvietām – par 3,7%. Dārgākas kļuva auto rezerves daļas un piederumi – par 0,4% un autovadītāju kursi – par 3,8%.

Sadārdzinājās vairāki pakalpojumi: atsevišķi pasažieru sauszemes transporta pārvadājumi – par 0,3%, atpūtas un kultūras pakalpojumi – par 0,5%, personīgās aprūpes iestāžu pakalpojumi – par 0,8%, tūrisms – par 1,7%, apdrošināšana – par 2,2%. Sākoties vasarai, ievērojami dārgāki kļuva viesnīcu pakalpojumi – par 10,7%. Cenas ēdināšanas pakalpojumiem pieauga par 1,0%.

Maijā cenas samazinājās telefona aparātiem – par 1,7%, datu apstrādes iekārtām – par 2,3%, TV, audio un video tehnikai – par 0,4%, kā arī lietotām automašīnām – par 0,7%. Lētākas kļuva grāmatas – par 0,3% un grieztie ziedi – par 2,2%.

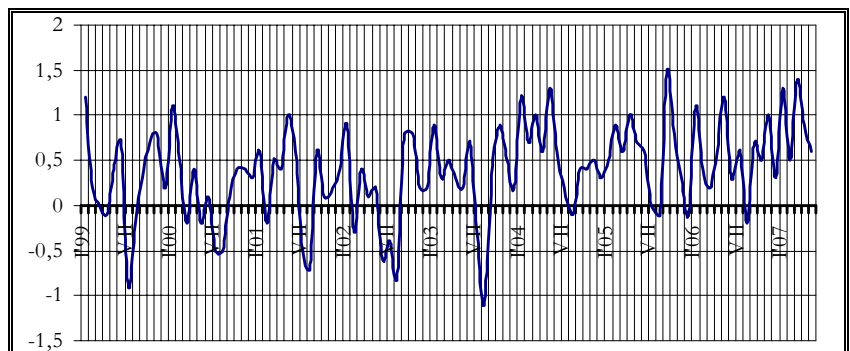
Salīdzinot ar iepriekšējā gada maiju, patēriņa cenas pieauga par 8,2%, tai skaitā precēm – par 6,5%, bet pakalpojumiem – par 12,7%.

Igaunijā patēriņa cenas 2007. gada maijā, salīdzinot ar aprīli, pieauga par 0,7%. Salīdzinot ar 2006. gada maiju, patēriņa cenas Igaunijā pieauga par 5,7%.

Patēriņa cenas **Lietuvā** š.g. maijā, salīdzinot ar aprīli, palielinājās par 0,5%. Salīdzinot ar iepriekšējā gada maiju, cenas Lietuvā pieauga par 4,2%.

Patēriņa cenu indekss

% pret iepriekšējo periodu



2007. gada aprīlī **ārējās tirdzniecības** preču apgrozījums faktiskajās cenās bija 948,0 milj. latu, kas ir par 28,3% vairāk nekā 2006. gada aprīlī.

Salīdzinot ar 2006. gada aprīli, eksports faktiskajās cenās palielinājās par 22,8%, sasniedzot 324,7 milj. latu, bet imports pieauga par 31,4% un bija 623,3 milj. latu.

Importa pārsvars par eksportu, 2007. gada aprīlī, salīdzinot ar attiecīgo periodu pērn, ir pieaudzis par 88,7 milj. latu un bija 298,6 milj. latu.

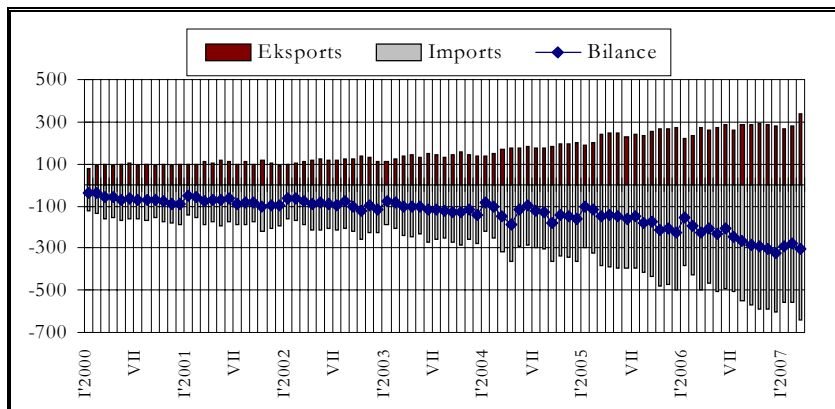
Eksports uz ES 2007. gada aprīlī bija 256,2 milj. latu, kas ir par 30,5% vairāk nekā 2006. gada attiecīgajā periodā un ES īpatsvars kopējā eksporta struktūrā bija 78,9%. Eksports uz NVS, salīdzinot ar 2006. gada aprīli, pieauga par 16,6%, sasniedzot 41,8 milj. latu, bet tā īpatsvars eksporta struktūrā bija 12,9%.

Imports no ES 2007. gada aprīlī bija 47,7 milj. latu, kas ir par 35,6% vairāk nekā 2006. gada attiecīgajā periodā, bet tā īpatsvars kopējā importā bija 76,6%. Imports no NVS aprīlī bija 91,1 milj. latu – par 20,9% vairāk nekā iepriekšējā gada attiecīgajā laika posmā un tā īpatsvars kopējā importa struktūrā bija 14,6%.

Kopumā 2007. gada aprīlī Latvijas galvenie eksporta partneri bija Lietuva – 15,7% no kopējā eksporta; Igaunija – 15,3%; Vācija – 8,8%; Krievija – 8,4% un Zviedrija – 7,5%. Importā nozīmīgāko vietu ieņēma Lietuva – 14,2%; Vācija – 13,9%; Krievija – 9,2%; Igaunija – 8,7%; Polija – 7,2%.

Ārējās tirdzniecības bilance

milj. Ls



Saskaņā ar Latvijas Bankas provizoriskajiem datiem, maksājumu bilances tekošā konta deficīts 2007. gada aprīlī, salīdzinot ar pērnā gada aprīli, pieauga par 106,7 milj. latu un bija 255,8 milj. latu. Salīdzinot ar 2006. gada aprīli, preču tirdzniecības negatīvais saldo pieauga par 88,5 milj. latu un bija 272,6 milj. latu. Pakalpojumu pozitīvais saldo 2007. gada aprīlī bija 33,4 milj. latu, kas ir par 6,9 milj. latu mazāk nekā 2006. gada attiecīgajā periodā. Ienākumu konta negatīvais saldo, salīdzinot ar 2006. gada aprīli, samazinājās par 0,4 milj. latu un 2007. gada aprīlī bija 24,3 milj. latu. Salīdzinot ar 2006. gada aprīli, kārtējo pārvedumu pozitīvais saldo samazinājās par 11,7 milj. latu un 2007. gada aprīlī bija pozitīvs, sastādot 7,6 milj. latu. Kapitāla un finanšu konta pozitīvais saldo 2007. gada aprīlī bija 227,7 milj. latu, kas ir par 207,1 milj. latu vairāk, salīdzinot ar 2006. gada attiecīgo periodu. Tiešo investīciju neto ieplūde 2007. gada aprīlī bija 172,2 milj. latu, kas ir par 38,6 milj. latu vairāk nekā 2006. gada aprīlī. Portfeļinvestīciju saldo 2007. gada aprīlī bija negatīvs un sastādīja 31,3 milj. latu, kas ir par 3,1 milj. latu mazāk nekā 2006. gada aprīlī. Latvijas Bankas rezerves aktīvi 2007. gada aprīlī pieauga par 29,8 milj. latu.

Valsts konsolidētais budžets*, milj. latu

| | 2007.gada aprīlis | 2007.gada maijs | 2007.gada janvāris-maijs | 2006.gada janvāris-maijs | % izmaiņas 07/06 | % no plāna |
|--|-------------------|-----------------|--------------------------|--------------------------|------------------|-------------|
| Ieņēmumi | 312,7 | 391,4 | 1673,7 | 1314,5 | 27,3 | 39,7 |
| Pamatbudžeta nodokļu ieņēmumi | 182,0 | 220,0 | 908,1 | 687,0 | 32,2 | 42,1 |
| Citiem budžetiem sadalāmie nodokļi | 0,0 | 0,0 | 0,0 | 0,0 | -72,3 | - |
| Pamatbudžeta nenodokļu ieņēmumi | 16,3 | 36,7 | 96,5 | 84,4 | 14,4 | 34,0 |
| Pašu ieņēmumi | 7,7 | 8,6 | 49,2 | 43,8 | 12,3 | 37,2 |
| Sociālās apdrošināšanas budžeta ieņēmumi | 99,5 | 104,3 | 490,5 | 363,5 | 34,9 | 45,4 |
| – <i>transferts no valsts pamatbudžeta</i> | -1,4 | -1,4 | -6,9 | -5,4 | 27,8 | 41,7 |
| Ziedojumi un dāvinājumi | 0,5 | 0,3 | 1,3 | 1,6 | -17,9 | - |
| Ārvalstu finanšu palīdzība | 8,1 | 23,0 | 135,0 | 139,5 | -3,2 | 23,2 |
| Izdevumi | 312,2 | 309,3 | 1493,8 | 1121,2 | 33,2 | 34,0 |
| Pamatbudžets | 242,6 | 239,7 | 1137,9 | 804,6 | 41,4 | 32,5 |
| – <i>transferts uz sociālās apdrošināšanas budžetu</i> | -1,4 | -1,4 | -6,9 | -5,4 | 27,8 | 41,7 |
| Sociālās apdrošināšanas budžets | 70,6 | 70,6 | 361,4 | 319,9 | 13,0 | 39,5 |
| Ziedojumi un dāvinājumi | 0,3 | 0,3 | 1,3 | 1,8 | -26,2 | - |
| Finansiālā bilance | 0,5 | 82,1 | 179,9 | 193,3 | - | - |

* t.sk. pārskaitījumi pašvaldību budžetiem.

39,4

37,8

162,8

109,2

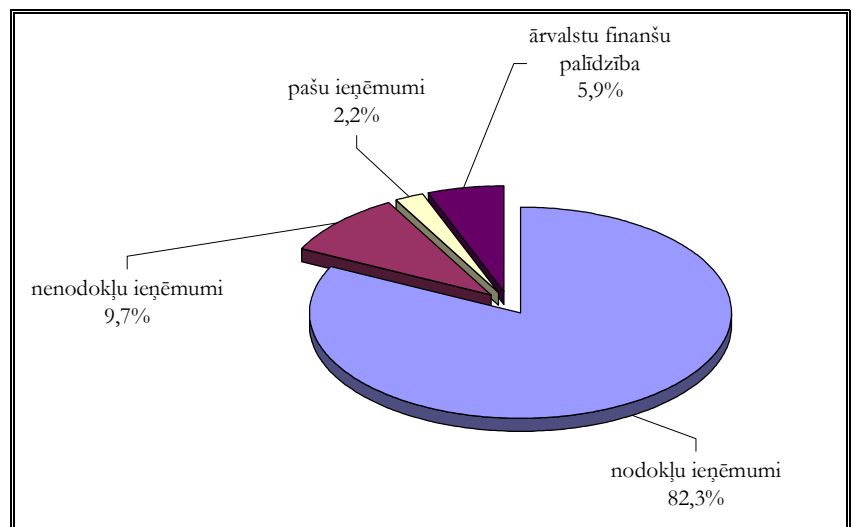
49,1

** atbilstoši 2007. gada budžeta struktūrai, t.i., tiek izslēgta aizņēmumu atmaksa pamatbudžetam, kas no 2007. gada tiks atspoguļota finansēšanas daļā.

Saskaņā ar Valsts kases oficiālā mēneša pārskata (2007. gada janvāris - maijs) datiem **valsts konsolidētā budžeta** ieņēmumi (ieskaitot ziedojumus un dāvinājumus) 2007. gada maijā bija 391,4 milj. latu, kas ir par 78,7 milj. latu jeb 25,2% vairāk nekā 2007. gada aprīlī, ko pamatā noteica pamatbudžetā nodokļu ieņēmumu palielinājums par 38,0 milj. latu un pamatbudžetā nenodokļu ieņēmumu palielinājums par 20,3 milj. latu. Būtiskāko valsts konsolidētā budžeta ieņēmumu daļu veidoja nodokļu ieņēmumi. Salīdzinot ar 2007. gada aprīli, būtiskākais pieaugums bija uzņēmumu ienākuma un akcīzes nodokļa ieņēmumos. Valsts konsolidētā budžeta izdevumi (ieskaitot ziedojumus un dāvinājumus) 2007. gada maijā bija 309,3 milj. latu, kas ir par 2,9 milj. latu mazāk nekā 2007. gada aprīlī. 2007. gada maijā valsts konsolidētajā budžetā bija finansiālais pārpalikums 82,1 milj. latu apmērā.

Valsts pamatbudžeta ieņēmumi 2007. gada maijā bija 288,1 milj. latu un salīdzinājumā ar 2007. gada aprīli palielinājās par 74,1 milj. latu jeb 34,6%. 2007. gada maijā nodokļu ieņēmumi bija 220,0 milj. latu, kas ir par 38,0 milj. latu jeb 20,9% vairāk nekā 2007. gada aprīlī, ko galvenokārt noteica uzņēmuma ienākuma nodokļa ieņēmumu palielinājums par 29,4 milj. latu. un akcīzes nodokļa ieņēmumu palielinājums par 7,6 milj. latu. Nenodokļu ieņēmumi 2007. gada maijā bija 36,7 milj. latu, kas ir par 20,3 milj. latu vairāk nekā 2007. gada aprīlī. Nenodokļu ieņēmumu pieaugumu 2007. gada maijā galvenokārt noteica ieņēmumu no dividendēm (maksājumiem) par valsts kapitāla izmantošanu pieaugums par 21,0 milj. latu. Lielāko maksājumu par valsts kapitāla izmantošanu š.g. maijā veica SIA „Lattelecom“ – 18,4 milj. latu. 2007. gada maijā, salīdzinot ar 2007. gada aprīli, valsts pamatbudžeta maksas pakalpojumi un citi pašu ieņēmumi bija 8,6 milj. latu, kas ir par 0,9 milj. latu jeb 11,7% vairāk un ārvalstu finanšu palīdzības ieņēmumi bija 23,0 milj. latu, kas ir par 14,9 milj. latu vairāk.

Valsts pamatbudžeta un speciālā budžeta ieņēmumu struktūra 2007. gada maijā
procenti



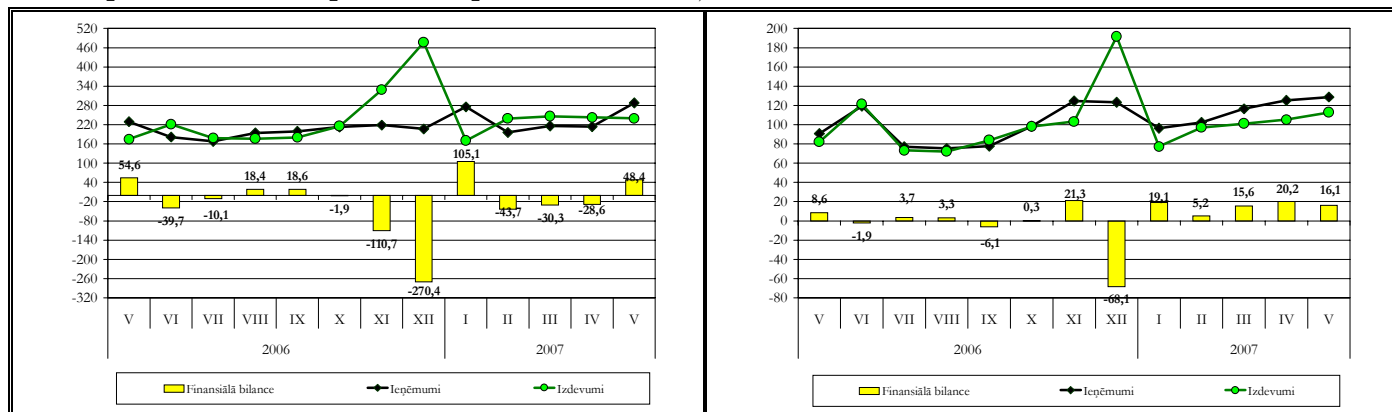
2007. gada maijā valsts pamatbudžeta izdevumi bija 239,7 milj. latu, kas ir par 2,9 milj. latu jeb 1,2% mazāk nekā 2007. gada aprīlī. 2007. gada maijā valsts pamatbudžeta uzturēšanas izdevumi bija 218,9 milj. latu jeb 91,3% no kopējiem valsts pamatbudžeta izdevumiem un salīdzinājumā ar 2007. gada aprīli palielinājās par 1,0 milj. latu, ko galvenokārt noteica izdevumu palielinājums subsīdijām, dotācijām un sociāliem pabalstiem. 2007. gada maijā valsts pamatbudžeta kapitālie izdevumi bija 20,9 milj. latu, kas salīdzinājumā ar 2007. gada aprīli ir par 3,9 milj. latu jeb 15,7% mazāk. 2007. gada maijā valsts pamatbudžeta finansiālais pārpalikums bija 48,4 milj. latu.

Sociālās apdrošināšanas budžeta kopējie ieņēmumi 2007. gada maijā bija 104,3 milj. latu, kas ir par 4,8 milj. latu jeb 4,8% vairāk nekā 2007. gada aprīlī. Sociālās apdrošināšanas budžeta izdevumi 2007. gada maijā bija 70,6 milj. latu, kas salīdzinājumā ar 2007. gada aprīli ir par 26,3 tūkst. latu mazāk. 2007. gada maijā sociālās apdrošināšanas budžetā izveidojās finansiālais pārpalikums 33,7 milj. latu apmērā.

Pašvaldību pamatbudžeta ieņēmumi, ieskaitot pašvaldību saņemtos maksājumus savstarpējo norēķinu kārtībā un saņemtos maksājumus no Pašvaldību finanšu izlīdzināšanas fonda, 2007. gada maijā salīdzinājumā ar 2007. gada aprīli palielinājās par 3,5 milj. latu jeb 2,8%. Salīdzinājumā ar 2007. gada aprīli pašvaldību pamatbudžeta nodokļu ieņēmumi bija par 6,1 milj. latu jeb 9,6% vairāk, ko galvenokārt noteica nekustamā īpašuma nodokļa ieņēmumu palielinājums par 3,6 milj. latu jeb 44,1%. Pašvaldību pamatbudžeta nenodokļu ieņēmumi

2007. gada maijā bija par 0,1 milj. latu jeb 2,2% mazāk nekā 2007. gada aprīlī un pašvaldību pamatbudžeta saņemtie maksājumi bija par 3,0 milj. latu jeb 6,0% mazāk. Pašvaldību pamatbudžeta maksas pakalpojumi un citi pašu ieņēmumi 2007. gada maijā bija par 0,7 milj. latu jeb 8,7% vairāk nekā 2007. gada aprīlī.

Valsts pamatbudžets un pašvaldību pamatbudžets, milj. latu



Pašvaldību pamatbudžeta izdevumi 2007. gada maijā bija 112,7 milj. latu, kas salīdzinājumā 2007. gada aprīlī ir par 7,5 milj. latu jeb 7,1% vairāk, ko pamatā noteica kapitālo izdevumu palielinājums par 2,6 milj. latu jeb 19,1%. 2007. gada maijā pašvaldību konsolidētajā budžetā (ieskaitot ziedojumus un dāvinājumus) izveidojās finansiālais pārpalikums 17,0 milj. latu apmērā.

Pašvaldību budžets, milj. latu

| | 2007. gada aprīlis | 2007. gada maijs | 2007. gada janvāris-maijs | 2006. gada janvāris- maijs | % izmaiņas (janvāris - maijs) 2007/2006 |
|---------------------------------|-----------------------|---------------------|------------------------------|-------------------------------|--|
| Ieņēmumi | 118,2 | 120,9 | 537,6 | 380,5 | 41,3 |
| Pamatbudžeta nodokļu ieņēmumi | 63,6 | 69,7 | 302,9 | 216,6 | 39,8 |
| Pamatbudžeta nenodokļu ieņēmumi | 3,2 | 3,1 | 15,7 | 12,2 | 28,5 |
| Pamatbudžeta saņemtie maksājumi | 50,5 | 47,5 | 213,0 | 151,0 | 41,1 |
| -savstarpējie maksājumi* | -15,6 | -16,1 | -75,2 | -55,3 | 36,0 |
| Pamatbudžeta pašu ieņēmumi | 7,8 | 8,5 | 37,4 | 30,2 | 23,6 |
| Speciālā budžeta ieņēmumi** | 8,4 | 8,1 | 43,4 | 24,2 | 79,5 |
| Ārvalstu finanšu palīdzība | 0,3 | 0,0 | 0,4 | 1,6 | -72,7 |
| Izdevumi | 95,1 | 103,8 | 444,4 | 330,1 | 34,6 |
| Pamatbudžeta izdevumi | 105,2 | 112,7 | 493,1 | 364,8 | 35,2 |
| -savstarpējie maksājumi* | -15,6 | -16,1 | -75,2 | -55,3 | 36,0 |
| Speciālā budžeta izdevumi** | 5,6 | 7,2 | 26,5 | 20,5 | 29,3 |
| Finansiālā bilance | 23,0 | 17,0 | 93,2 | 50,4 | - |

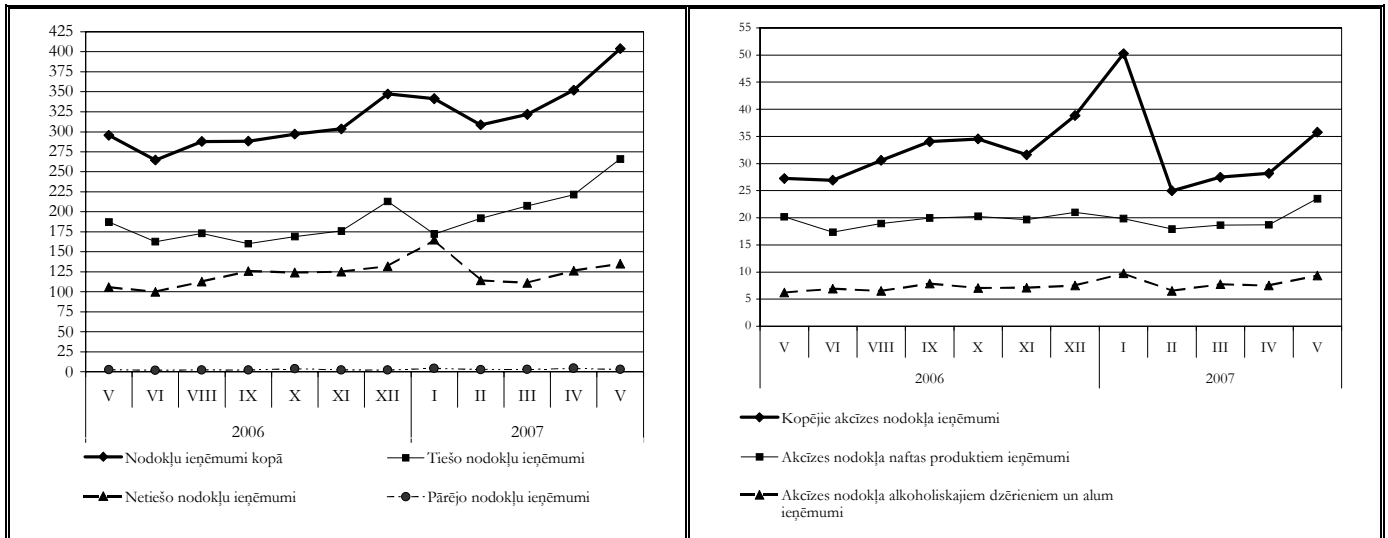
* pašvaldību saņemtie maksājumi savstarpējo norēķinu kārtībā un saņemtie maksājumi no Pašvaldību finanšu izlīdzināšanas fonda, ko iemaksā citas pašvaldības.

** ieskaitot ziedojumus un dāvinājumus; neieskaitot ieņēmumus no privatizācijas.

Pievienotās vērtības nodokļa ieņēmumi 2007. gada maijā bija 95,3 milj. latu, kas salīdzinājumā ar 2007. gada aprīlī bija par 0,9 milj. latu vairāk. 2007. gada maijā uz robežas iekasētā pievienotās vērtības nodokļa ieņēmumi bija par 3,7 milj. latu jeb 18,6% vairāk, savukārt iekšzemē neto iekasētā pievienotās vērtības nodokļa ieņēmumi bija par 2,9 milj. latu jeb 3,8% mazāk nekā 2007. gada aprīlī. 2007. gada maijā pievienotās vērtības nodokļa atmaksām tika novirzīti 37,0 milj. latu, kas ir par 5,7 milj. latu jeb 18,3% vairāk nekā 2007. gada aprīlī.

Kopējie akcīzes nodokļa ieņēmumi 2007. gada maijā bija 35,8 milj. latu, kas salīdzinājumā ar 2007. gada aprīlī bija par 7,6 milj. latu jeb 26,9% vairāk. Akcīzes nodokļa tabakas izstrādājumiem ieņēmumi 2007. gada maijā bija 2,4 milj. latu, kas ir par 0,9 milj. latu vai 62,7% vairāk nekā 2007. gada aprīlī. Akcīzes nodokļa alkoholiskajiem dzērieniem ieņēmumi bija 8,3 milj. latu, kas salīdzinājumā ar 2007. gada aprīlī ir par 1,6 milj. latu jeb 23,9% vairāk. Akcīzes nodokļa alum ieņēmumi 2007. gada maijā bija 1,0 milj. latu, kas ir par 0,3 milj. latu jeb 33,5% vairāk nekā 2007. gada aprīlī. Akcīzes nodokļa naftas produktiem ieņēmumi 2007. gada maijā bija 23,5 milj. latu, kas ir par 4,8 milj. latu jeb 25,8% vairāk nekā 2007. gada aprīlī. Akcīzes nodokļa bezalkoholiskajiem dzērieniem un kafijai ieņēmumi 2007. gada maijā tika iekasēti 0,5 milj. latu apmērā, kas ir par 33,5 tūkst. latu jeb 6,6% mazāk nekā 2007. gada aprīlī.

Nodokļu ieņēmumu struktūra un akcīzes nodokļa ieņēmumi, milj. latu



Nodokļu ieņēmumi, milj. latu

| | 2007. gada aprīlis | 2007. gada maijs | 2007. gada janvāris - maijs | 2006. gada janvāris - maijs | % izmaiņas (janvāris - maijs) 2007/2006 | % no plāna |
|---|--------------------|------------------|-----------------------------|-----------------------------|---|------------|
| Uzņēmumu ienākuma nodoklis | 38,1 | 67,5 | 173,2 | 112,6 | 53,8 | 53,4 |
| Pievienotās vērtības nodoklis | 94,4 | 95,3 | 466,7 | 350,4 | 33,2 | 39,2 |
| Akcīzes nodoklis | 28,2 | 35,8 | 166,7 | 139,2 | 19,7 | 39,9 |
| Vieglo automobiļu un motociklu nodoklis | 1,4 | 1,7 | 7,0 | 4,8 | 46,4 | 42,4 |
| Sociālās apdrošināšanas iemaksas* | 106,2 | 113,9 | 515,5 | 372,5 | 38,4 | 44,8 |
| Muitas nodoklis | 2,3 | 2,3 | 11,3 | 8,1 | 38,8 | 54,2 |
| Iedzīvotāju ienākuma nodoklis | 69,0 | 72,7 | 332,4 | 244,0 | 36,2 | 44,3 |
| Nekustamā īpašuma nodoklis | 8,2 | 11,9 | 38,0 | 32,2 | 17,8 | 55,6 |

* ieskaitot valsts fondēto pensiju shēmas līdzekļus: 2007.gada maijā 11,1 milj. latu, 2007. gada aprīlī 10,2 milj. latu.

Valsts iekšējā aizņēmuma īstermiņa un vidējā termiņa vērtspapīri un obligācijas apgrozībā (perioda beigās)

| | 2007. g. maija beigās | 2007. g. aprīļa beigās | 2007. g. maija beigās | 2007. g. maija beigās |
|----------|--|--------------------------|-----------------------|------------------------------|
| | Pārdošanas vidējā gada diskonta likme, % (pēdējā izsolē) | Vērtspapīru īpatsvari, % | | Summa apgrozībā, tūkst. latu |
| 6 mēnešu | 4,319 | 3,51 | 4,04 | 16 117,418 |
| 1 gada | 4,896 | 9,68 | 12,44 | 49 678,940 |
| 2 gadu | 5,959 | 0,10 | 0,56 | 2 224,718 |
| 5 gadu | 5,196 | 40,54 | 29,95 | 119 638,017 |
| 10 gadu | 4,728 | 46,17 | 53,02 | 211 746,079 |

Smilšu iela 1, Rīga, tālr.7095539, fakss 7095541,
<http://www.fm.gov.lv>