

VALSTS BUDŽETA APSKATS

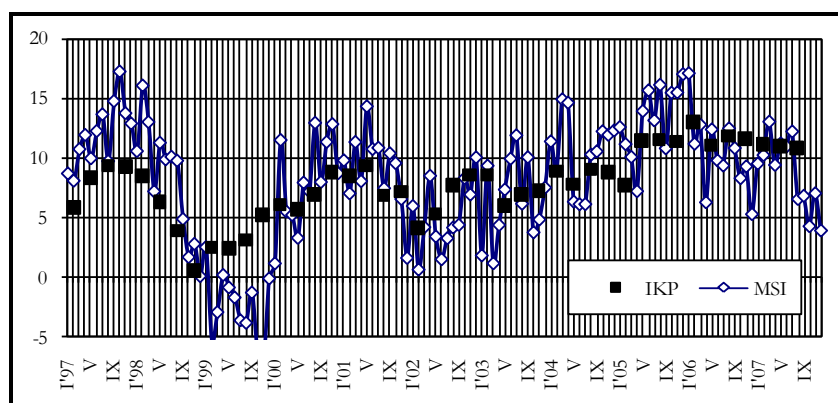
LR FINANŠU MINISTRIJA

Decembris '07

Saskaņā ar Finanšu ministrijas novērtējumu, Makroekonomisko rādītāju saliktais indekss (MSI) š.g. decembrī, salīdzinot ar iepriekšējā gada attiecīgo mēnesi, salīdzināmās cenās pieauga par 3,9%. Indeksa pieaugumu noteica ārējās tirdzniecības apjoma, kravu apgrozījuma pa dzelzceļu un iedzīvotāju ienākumu palielinājums. Savukārt mazāku indeksa vērtības kāpumu noteica rūpniecības apjoma un mazumtirdzniecības pieauguma tempu zemais pieaugums.

Makroekonomisko rādītāju saliktais indekss, (MSI)

% pret iepriekšējā gada atbilstošo periodu



Makroekonomiskie rādītāji

		2006. gada IV cet.	2007. gada IV cet.	Novembris	Decembris	Decembris ²
Rūpniecības produkcijas fiziskā apjoma indekss ³	% ¹	-0,1	*	1,0	*	*
Patēriņa cenu indekss	% ¹	1,7	4,8	1,4	0,7	14,1
Ražotāju cenu indekss	% ¹	3,9	1,8	-0,1	-0,1	13,1
Skaidrā nauda apgrozībā (bez atlikumiem banku kasēs)	milj. Ls	969,3	900,0	880,3	900,0	-7,2
LB neto ārējie aktīvi	milj. Ls	2 414,4	2 776,0	2 708,4	2 776,0	15,0
Vidējās īstermiņa kredītu likmes (latos)	%	7,3	12,6	13,7	12,6	-
Bezdarba līmenis (perioda beigās)	%	6,5	4,9	4,8	4,9	-
Preču eksports	milj. Ls	888,6	*	367,8	*	*
Preču imports	milj. Ls	1 860,0	*	647,3	*	*

Datu avots: CSP un LB.

¹ pieaugums pret iepriekšējo periodu, %

² pieaugums pret iepriekšējā gada atbilstošo periodu, %

³ Sezonāli izlīdzināti dati

* dati vēl nav pieejami

2007. gada decembrī **ostās pārkrauto kravu apjoms** bija 5,6 milj. t, kas ir par 19,1% vairāk nekā 2006. gada attiecīgajā mēnesī. Kopumā 2007. gada divpadsmit mēnešos Latvijas ostās tika pārkrauts 62,4 milj. t kravu, kas ir par 4,9% vairāk nekā 2006. gada atbilstošajā periodā.

Oficiāli reģistrētā **bezdarba līmenis** 2007. gada decembrī, salīdzinājumā ar iepriekšējo mēnesi, pieauga par 0,1 procentpunktu un mēneša beigās bija 4,9% no ekonomiski aktīvajiem iedzīvotājiem. Reģistrēto bezdarbnieku skaits salīdzinājumā ar 2007. gada novembri pieauga par 0,7 tūkst. cilvēku un decembra beigās bija 52,3 tūkst. cilvēku. Salīdzinot ar 2006. gada decembri, bezdarba līmenis samazinājās par 1,6 procentpunktiem, bet reģistrēto bezdarbnieku skaits – par 16,6 tūkst. cilvēku. Augstākais bezdarba līmenis 2007. gada decembrī tika reģistrēts Rēzeknes rajonā – 16,6% (2006. gada decembrī – 22,6%), Ludzas rajonā – 14,4% (23,4%) un Balvu rajonā – 12,7% (17,9%). Zemākais bezdarba līmenis bija reģistrēts Rīgā – 3,1% (3,8%), Tukuma rajonā – 3,6% (5,2%) un Jelgava rajonā – 3,7% (5,8%).

Patēriņa cenu indekss (PCI) š.g. decembrī, salīdzinot ar novembri, pieauga par 0,7%, tai skaitā cenas precēm pieauga par 0,6%, bet pakalpojumu cenas pieauga par 0,9%.

Lielākā ietekme uz patēriņa cenu pārmaiņām decembrī bija cenu kāpumam pārtikas produktiem un siltumenerģijai, kā arī cenu kritumam apaviem un apģērbiem.

Pārtikas produktu sektorā visvairāk cenas pieauga maizei un graudaugu izstrādājumiem – par 2,6%, pienam un piena produktiem – par 3,3%, sieram – par 8,4%, olām – par 3,1%.

Cenas ēdināšanas pakalpojumiem pieauga par 1,0%, bet siltumenerģija sadārdzinājās par 2,1%. Cenas mājokļa uzturēšanai un ar to saistītiem pakalpojumiem pieauga par 1,0%.

Sezonas atlaižu ietekmē cenas samazinājās apaviem – par 7,0% un apģērbiem – par 1,9%.

Salīdzinot ar 2006. gada decembri, patēriņa cenas pieauga par 14,1%, tai skaitā precēm par 13,2%, bet pakalpojumiem par 16,4%. Gada vidējā inflācija 2007.gadā sasniedza 10,1%.

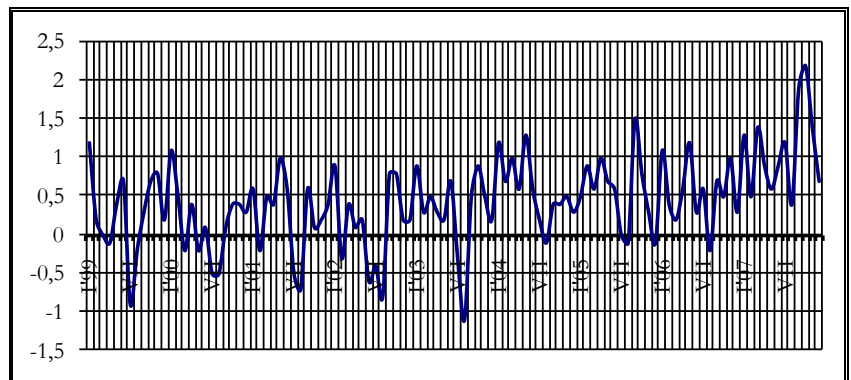
Būtisku ietekmi uz kopējo cenu līmeni 2007.gadā atstāja pārtikas produktu straujā sadārdzināšanās (5,06 punktu liela ietekme uz inflāciju). Vislielākais cenu pieaugums bija vērojams maizei un graudaugu izstrādājumiem, piena produktiem, sieram un olām, kā arī gaļas produktiem. Sadārdzināšanās bija novērojama arī administratīvi regulējamo pakalpojumu sektorā – siltumenerģijai, ūdens piegādei un atkritumu apsaimniekošanai, gāzei un elektroenerģijai. Izmaksas mājoklim inflāciju palielināja par 2,77pp. Sadārdzinājās arī transporta pakalpojumu sektors (1,81 pp). Būtiski cēlās cenas tabakas izstrādājumiem, sakarā ar akcīzes likmes pieaugumu 2007.gada janvārī un jūlijā. Alkohola un tabakas preču grupa rezultātā paaugstināja kopējo inflācijas līmeni par 1,46 pp. Pakalpojumu sektorā būtiski dārgāka kļuva sabiedriskā ēdināšana.

Igaunijā patēriņa cenas 2007.gada decembrī pieauga par 0,7%. To galvenokārt ietekmēja cenu kāpums pienam, gaļai, graudaugiem, kā arī degvielai un siltumenerģijai. 2007.gadā 12 mēnešu inflācija Igaunijā palielinājās par 9,6%, bet gada vidējā inflācija sasniedza 6,6%.

Lietuvā patēriņa cenu kāpums decembrī sasniedza 0,5%. Inflācijas līmeni pārsvarā ietekmēja cenu pieaugums pārtikai un mājoklim. 2007.gadā 12 mēnešu inflācija Lietuvā palielinājās par 8,1%, bet gada vidējā inflācija sasniedza 5,7%.

Patēriņa cenu indekss

% pret iepriekšējo periodu



2007. gada novembrī **ārējās tirdzniecības** preču apgrozījums faktiskajās cenās bija 1 015,1 milj. latu, kas ir par 11,2% vairāk nekā 2006. gada novembrī.

Salīdzinot ar 2006. gada novembri, eksports faktiskajās cenās palielinājās par 24,8%, sasniedzot 367,8 milj. latu, bet imports pieauga par 4,8% un bija 647,3 milj. latu.

Importa pārsvars par eksportu, 2007. gada novembrī, salīdzinot ar attiecīgo periodu pērn, ir samazinājies par 43,4 milj. latu un bija 279,5 milj. latu.

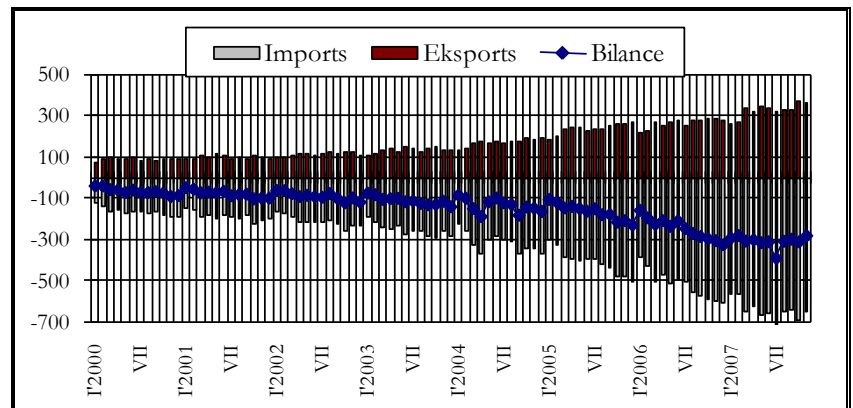
Eksports uz ES 2007. gada novembrī bija 278,8 milj. latu, kas ir par 27,0% vairāk nekā 2006. gada attiecīgajā periodā un ES īpatsvars kopējā eksporta struktūrā bija 75,8%. Eksports uz NVS, salīdzinot ar 2006. gada novembri, pieauga par 11,3%, sasniedzot 52,2 milj. latu, bet tā īpatsvars eksporta struktūrā bija 14,2%.

Imports no ES 2007. gada novembrī bija 490,3 milj. latu, kas ir par 1,6% vairāk nekā 2006. gada attiecīgajā periodā, bet tā īpatsvars kopējā importā bija 75,7%. Imports no NVS novembrī bija 98,5 milj. latu – par 20,8% vairāk nekā iepriekšējā gada attiecīgajā laika posmā un tā īpatsvars kopējā importa struktūrā bija 15,2%.

Kopumā 2007. gada novembrī Latvijas galvenie eksporta partneri bija Lietuva – 16,2% no kopējā eksporta; Igaunija – 13,9%; Vācija – 9,4%; Krievija – 9,3% un Zviedrija – 7,2%. Importā nozīmīgāko vietu ieņēma Vācija – 14,5%; Lietuva – 12,8%; Krievija – 10,1%; Igaunija – 7,9%; Polija – 6,9%.

Ārējās tirdzniecības bilance

milj. Ls



Saskaņā ar Latvijas Bankas provizoriskajiem datiem, **maksājumu bilances** tekošā konta deficīts š.g. novembrī, salīdzinot ar pērnā gada novembri, samazinājās par 41,4 milj. latu un bija 253,8 milj. latu. Salīdzinot ar pērnā gada novembri, preču tirdzniecības negatīvais saldo samazinājās par 24,5 milj. latu un bija 270,4 milj. latu. Pakalpojumu pozitīvais saldo š.g. novembrī bija 34,8 milj. latu, kas ir par 12,4 milj. latu vairāk nekā 2006. gada attiecīgajā periodā. Ienākumu konta negatīvais saldo, salīdzinot ar 2006. gada novembri, pieauga par 0,4 milj. latu un š.g. novembrī bija 27,3 milj. latu. 2007. gada novembrī, salīdzinot ar iepriekšējā gada attiecīgo periodu, kārtējo pārvedumu pozitīvais saldo pieauga un š.g. novembrī bija 9,0 milj. latu. Kapitāla un finanšu konta pozitīvais saldo š.g. novembrī bija 287,3 milj. latu, kas ir par 47,5 milj. latu mazāk, salīdzinot ar 2006. gada attiecīgo periodu. Tiešo investīciju neto ieplūde š.g. novembrī bija 84,4 milj. latu, kas ir par 9,9 milj. latu mazāk nekā pērnā gada novembrī. Portfeļinvestīciju saldo š.g. novembrī bija 55,1 milj. latu, kas ir par 29,3 milj. latu vairāk nekā pērnā gada novembrī. Latvijas Bankas rezerves aktīvi š.g. novembrī pieauga par 23,1 milj. latu.

Valsts konsolidētais budžets*, milj. latu

	2007. gada novembris	2007. gada decembris	2007. gada janvāris-decembris	2006. gada janvāris-decembris	% izmaiņas 07/06	% no gada plāna
Ieņēmumi	390,7	508,6	4395,9	3310,4	32,8	97,9
Pamatbudžeta nodokļu ieņēmumi	200,8	204,0	2312,3	1773,2	30,4	100,6
Citiem budžetiem sadalāmie nodokļi	0,0	0,0	0,0	0,0	-188,9	-
Pamatbudžeta nenodokļu ieņēmumi	11,3	13,1	224,4	188,8	18,9	70,8
Pašu ieņēmumi	8,1	8,8	116,5	110,3	5,5	88,1
Sociālās apdrošināšanas budžeta ieņēmumi	117,8	131,9	1292,1	980,4	31,8	103,6
– <i>transfers no valsts pamatbudžeta</i>	-1,6	-1,5	-16,8	-15,6	7,8	100,0
Ziedojumi un dāvinājumi	4,4	0,8	8,7	8,9	-2,4	-
Ārvalstu finanšu palīdzība	49,9	151,4	458,8	264,3	73,6	89,7
Izdevumi	426,7	595,1	4278,7	3360,0	27,3	96,5
Pamatbudžets	344,7	510,2	3375,4	2582,5	30,7	95,7
– <i>transfers uz sociālās apdrošināšanas budžetu</i>	-1,6	-1,5	-16,8	-15,6	7,8	100,0
Sociālās apdrošināšanas budžets	82,8	84,8	912,4	788,1	15,8	98,6
Ziedojumi un dāvinājumi	0,7	1,5	7,7	5,0	52,6	-
Finansiālā bilance	-35,9	-86,5	117,2	-49,6	-	-

* t.sk. pārskaitījumi pašvaldību budžetiem.

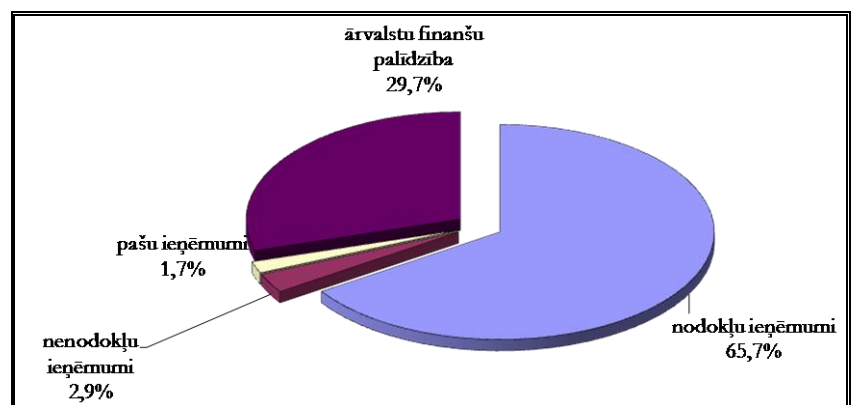
** atbilstoši 2007. gada budžeta struktūrai, t.i., tiek izslēgta aizņēmumu atmaksa pamatbudžetam, kas no 2007. gada tiek atspoguļota finansēšanas daļā.

Saskaņā ar Valsts kases oficiālā mēneša pārskata (2007. gada janvāris - decembris) datiem **valsts konsolidētā budžeta** ieņēmumi (ieskaitot ziedojumus un dāvinājumus) 2007. gada decembrī bija 508,6 milj. latu, kas ir par 117,9 milj. latu jeb 30,2% vairāk nekā 2007. gada novembrī, ko pamatā noteica ārvalstu finanšu palīdzības ieņēmumu palielinājums par 101,5 milj. latu un sociālās apdrošināšanas budžeta ieņēmumu palielinājums par 14,1 milj. latu. Valsts konsolidētā budžeta ieņēmumi 2007. gadā bija 4395,9 milj. latu, kas ir par 1085,5 milj. latu jeb 32,8% vairāk nekā 2006. gadā. Salīdzinot ar 2006. gadu, būtiskākais pieaugums bija sociālās apdrošinā-

šanas iemaksu, pievienotās vērtības nodokļa un uzņēmumu ienākuma nodokļa ieņēmumos. Valsts konsolidētā budžeta izdevumi (ieskaitot ziedojumus un dāvinājumus) 2007. gada decembrī bija 595,1 milj. latu, kas ir par 168,4 milj. latu jeb 39,5% vairāk nekā 2007. gada novembrī. Valsts konsolidētā budžeta izdevumi 2007. gadā veidoja 4278,7 milj. latu. Salīdzinot ar 2006. gadu, izdevumi ir palielinājušies par 918,7 milj. latu jeb 27,3%. 2007. gada decembrī valsts konsolidētajā budžetā bija finansiālais deficīts 86,5 milj. latu apmērā.

Valsts pamatbudžeta ieņēmumi 2007. gada decembrī bija 377,4 milj. latu un salīdzinājumā ar 2007. gada novembri palielinājās par 107,3 milj. latu jeb 39,7%. 2007. gada decembrī nodokļu ieņēmumi bija 204,0 milj. latu, kas ir par 3,2 milj. latu jeb 1,6% vairāk nekā 2007. gada novembrī, ko galvenokārt noteica pievienotās vērtības nodokļa palielinājums par 5,2 milj. latu. Nenodokļu ieņēmumi 2007. gada decembrī bija 13,1 milj. latu, kas ir par 1,8 milj. latu vairāk nekā 2007. gada novembrī, ko galvenokārt noteica pārējo nenodokļu ieņēmumu palielinājums par 2,1 milj. latu. 2007. gada decembrī salīdzinot ar 2007. gada novembri, valsts pamatbudžeta maksas pakalpojumi un citi pašu ieņēmumi bija 8,8 milj. latu, kas ir par 0,8 milj. latu jeb 9,9% vairāk, bet ārvalstu finanšu palīdzības ieņēmumi bija 151,4 milj. latu, kas ir par 101,5 milj. latu vairāk, ko pamatā noteica decembrī saņemtie programmēšanas perioda 2007. – 2013. gada ES fondu avansu maksājumi.

Valsts pamatbudžeta un speciālā budžeta ieņēmumu struktūra 2007. gada decembrī
procenti

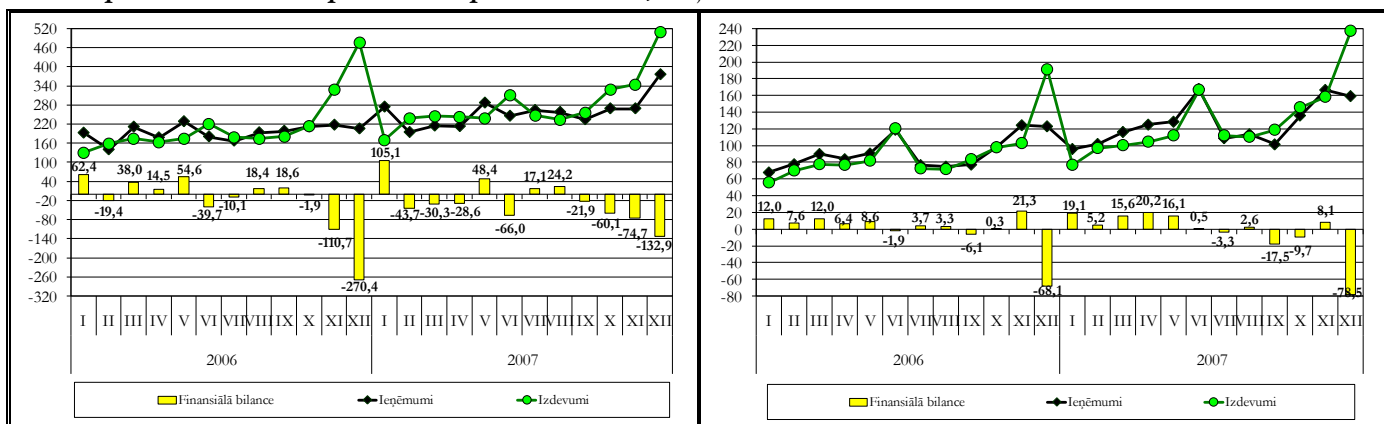


2007. gada decembrī valsts pamatbudžeta izdevumi bija 510,2 milj. latu, kas ir par 165,5 milj. latu jeb 48,0% vairāk nekā 2007. gada novembrī. 2007. gada decembrī valsts pamatbudžeta uzturēšanas izdevumi bija 401,8 milj. latu jeb 78,8% no kopējiem valsts pamatbudžeta izdevumiem un salīdzinājumā ar 2007. gada novembri palielinājās par 95,5 milj. latu jeb 31,2%, ko galvenokārt noteica izdevumu palielinājums subsīdijām un dotācijām komersantiem (izņemot lauksaimniecības ražošanu) par 60,9 milj. latu jeb 80,9% un izdevumu palielinājums pakalpojumu apmaksai par 17,6 milj. latu. 2007. gada decembrī valsts pamatbudžeta kapitālie izdevumi bija 108,4 milj. latu, kas salīdzinājumā ar 2007. gada novembri ir par 70,0 milj. latu jeb 38,5% vairāk. 2007. gada decembrī valsts pamatbudžeta finansiālais deficīts bija 132,9 milj. latu.

Sociālās apdrošināšanas budžeta kopējie ieņēmumi 2007. gada decembrī bija 131,9 milj. latu, kas ir par 14,1 milj. latu jeb 11,9% vairāk nekā 2007. gada novembrī. Sociālās apdrošināšanas budžeta izdevumi 2007. gada decembrī bija 84,8 milj. latu, kas salīdzinājumā ar 2007. gada novembri ir par 2,0 milj. latu jeb 2,5% vairāk. 2007. gada decembrī sociālās apdrošināšanas budžetā izveidojās finansiālais pārpalikums 47,1 milj. latu apmērā.

Pašvaldību pamatbudžeta ieņēmumi, ieskaitot pašvaldību saņemtos maksājumus savstarpējo norēķinu kārtībā un saņemtos maksājumus no Pašvaldību finanšu izlīdzināšanas fonda, 2007. gada decembrī salīdzinājumā ar 2007. gada novembri samazinājās par 7,4 milj. latu jeb 4,4%. Salīdzinājumā ar 2007. gada novembri pašvaldību pamatbudžeta nodokļu ieņēmumi bija par 0,3 milj. latu mazāk. Pašvaldību pamatbudžeta nenodokļu ieņēmumi 2007. gada decembrī bija par 0,2 milj. latu jeb 7,8% mazāk nekā 2007. gada novembrī, savukārt pašvaldību pamatbudžeta saņemtie maksājumi bija par 7,1 milj. latu jeb 9,4% mazāk. Pašvaldību pamatbudžeta maksas pakalpojumi un citi pašu ieņēmumi 2007. gada decembrī bija par 0,2 milj. latu jeb 1,9% vairāk nekā 2007. gada novembrī.

Valsts pamatbudžets un pašvaldību pamatbudžets, milj. latu



Pašvaldību pamatbudžeta izdevumi 2007. gada decembrī bija 237,9 milj. latu, kas salīdzinājumā 2007. gada novembrī ir par 79,2 milj. latu jeb 50,0% vairāk, ko galvenokārt noteica palielinājums kapitāliem izdevumiem par 25,4 milj. latu, izdevumu palielinājums atalgojumiem par 23,3 milj. latu, kā arī subsīdijām un dotācijām par 5,9 milj. latu. 2007. gada decembrī pašvaldību konsolidētajā budžetā (ieskaitot ziedojumus un dāvinājumus) izveidojās finansiālais deficīts 84,4 milj. latu apmērā.

Pašvaldību budžets, milj. latu

	2007. gada novembris	2007. gada decembris	2007. gada janvāris-decembris	2006. gada janvāris-decembris	% izmaiņas (janvāris - decembris) 2007/2006
Ieņēmumi	155,3	151,2	1428,9	1032,6	38,4
Pamatbudžeta nodokļu ieņēmumi	78,3	78,0	783,1	563,4	39,0
Pamatbudžeta nenodokļu ieņēmumi	3,0	2,8	40,2	34,4	16,8
Pamatbudžeta saņemtie maksājumi	75,6	68,5	604,2	426,6	41,6
-savstarpējie maksājumi*	-20,6	-19,1	-197,0	-142,6	38,1
Pamatbudžeta pašu ieņēmumi	9,4	9,6	94,2	73,7	27,8
Speciālā budžeta ieņēmumi**	9,2	10,9	101,7	68,5	48,4
Ārvalstu finanšu palīdzība	0,4	0,5	2,5	8,5	-70,6
Izdevumi	151,3	235,7	1461,9	1038,5	40,8
Pamatbudžeta izdevumi	158,6	237,9	1545,7	1108,1	39,5
-savstarpējie maksājumi*	-20,6	-19,1	-197,0	-142,6	38,1
Speciālā budžeta izdevumi**	13,3	16,9	113,1	73,0	54,8
Finansiālā bilance	4,0	-84,4	-33,0	-6,0	-

* pašvaldību saņemtie maksājumi savstarpējo norēķinu kārtībā un saņemtie maksājumi no Pašvaldību finanšu izlīdzināšanas fonda, ko iemaksā citas pašvaldības.

** ieskaitot ziedojumus un dāvinājumus; neieskaitot ieņēmumus no privatizācijas.

Pievienotās vērtības nodokļa ieņēmumi 2007. gada decembrī bija 110,4 milj. latu, kas salīdzinājumā ar 2007. gada novembri ir par 5,2 milj. latu jeb 4,9% vairāk. 2007. gada decembrī iekšzēmē neto iekasētā pievienotās vērtības nodokļa ieņēmumi bija 88,4 milj. latu jeb 80,1% no kopējiem pievienotās vērtības nodokļa ieņēmumiem, kas salīdzinājumā ar 2007. gada novembri ir par 7,3 milj. latu jeb 9,0% vairāk. Uz robežas iekasētā pievienotās vērtības nodokļa ieņēmumi bija par 2,1 milj. latu jeb 8,7% mazāk nekā 2007. gada novembrī. 2007. gada decembrī pievienotās vērtības nodokļa atmaksām tika novirzīti 38,0 milj. latu, kas ir par 7,5 milj. latu jeb 16,5% mazāk nekā 2007. gada novembrī.

Kopumā 2007. gadā pievienotās vērtības nodokļa ieņēmumi bija 1202,9 milj. latu, gada plāns tika izpildīts par 99,8%. Salīdzinājumā ar 2006. gadu pievienotās vērtības nodokļa ieņēmumi ir pieauguši par 272,4 milj. latu jeb 29,3%.

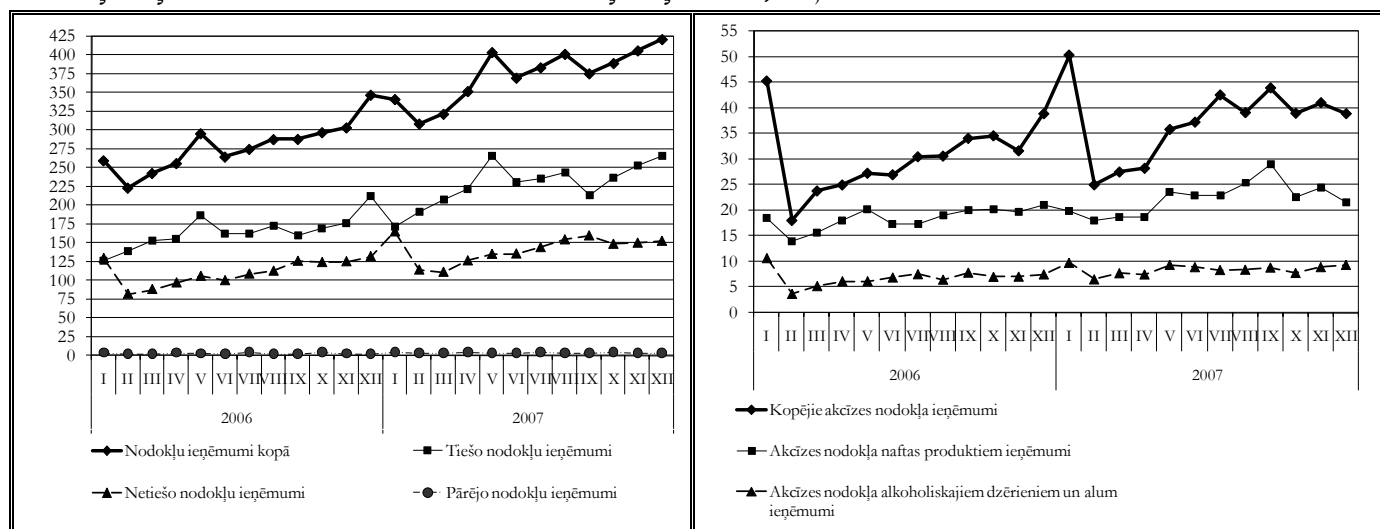
Kopējie akcīzes nodokļa ieņēmumi 2007. gada decembrī bija 38,9 milj. latu, kas salīdzinājumā ar 2007. gada novembri bija par 2,1 milj. latu jeb 5,2% mazāk. Tai skaitā akcīzes nodokļa tabakas izstrādājumiem ieņēmumi 2007. gada decembrī bija 8,6 milj. latu, kas ir par 1,4 milj. latu vairāk nekā 2006. gada novembrī. Akcīzes nodokļa alkoholiskajiem dzērieniem ieņēmumi bija 7,7 milj. latu, kas salīdzinājumā ar 2007. gada novembri ir par 0,5 milj. latu jeb 6,2% mazāk. Akcīzes nodokļa alum ieņēmumi 2007. gada decembrī bija 0,6 milj. latu, kas ir par 0,2 milj. latu jeb 20,9% mazāk nekā 2007. gada novembrī. Akcīzes nodokļa naftas produktiem

ieņēmumi 2007. gada decembrī bija 21,6 milj. latu, kas ir par 2,8 milj. latu jeb 11,6% mazāk nekā 2007. gada novembrī. Akcīzes nodokļa bezalkoholiskajiem dzērieniem un kafijai ieņēmumi 2007. gada decembrī tika iekasēti 0,5 milj. latu apmērā, kas ir par 65,2 tūkst. latu jeb 12,4% mazāk nekā 2007. gada novembrī.

Kopumā 2007. gadā akcīzes nodokļa ieņēmumi bija 448,1 milj. latu, gada plāns tika izpildīts par 104,6%. Salīdzinājumā ar 2006. gadu akcīzes nodokļa ieņēmumi ir pieauguši par 81,9 milj. latu jeb 22,4%.

Uzņēmuma ienākuma nodokļa ieņēmumi 2007. gada decembrī bija 29,8 milj. latu, kas salīdzinājumā ar 2007. gada novembri ir par 2,1 milj. latu jeb 6,6% mazāk. 2007. gadā uzņēmuma ienākuma nodoklis iemaksāts par 57,5% vairāk nekā 2006. gadā un tā ieņēmumi bija 399,8 milj. latu, kas veidoja 98,6% no gada plāna. No visiem uzņēmuma ienākuma nodokļa iemaksu veicējiem 2007. gada 40 nodokļu maksātāju uzņēmumu ienākuma nodokļa iemaksas bija lielākas par 1,0 milj. latu. Šo nodokļu maksātāju iemaksas veidoja 36,8% no kopējām uzņēmumu ienākuma nodokļa iemaksām.

Nodokļu ieņēmumu struktūra un akcīzes nodokļa ieņēmumi, milj. latu



Nodokļu ieņēmumi, milj. latu

	2007. gada novembris	2007. gada decembris	2007. gada janvāris - decembris	2006. gada janvāris - decembris	% izmaiņas (janvāris - decembris) 2007/2006	% no gada plāna
Uzņēmumu ienākuma nodoklis	32,0	29,8	399,8	253,8	57,5	98,6
Pievienotās vērtības nodoklis	105,2	110,4	1202,9	930,5	29,3	99,8
Akcīzes nodoklis	41,0	38,9	448,1	366,2	22,4	104,6
Vieglo automobiļu un motociklu nodoklis	1,3	1,0	16,7	13,7	22,1	93,8
Sociālās apdrošināšanas iemaksas*	126,7	139,2	1377,4	1 000,2	37,7	104,0
Muitas nodoklis	2,4	2,3	27,8	20,7	34,4	103,3
Iedzīvotāju ienākuma nodoklis	82,8	95,0	888,0	657,2	35,1	102,0
Nekustamā īpašuma nodoklis	12,0	1,9	74,3	66,4	11,9	104,6

* ieskaitot valsts fondēto pensiju shēmas līdzekļus: 2007. gada decembrī 8,9 milj. latu, 2007. gada novembrī 10,5 milj. latu.

Valsts iekšējā aizņēmuma īstermiņa un vidējā termiņa vērtspapīri un obligācijas apgrozībā (perioda beigās)

	2007. g. decembra beigās	2007. g. novembra beigās	2007. g. decembra beigās	2007. g. decembra beigās
	Pārdošanas vidējā gada diskonta likme, % (pēdējā izsolē)	Vērtspapīru īpatsvari, %		Summa apgrozībā, tūkst. latu
6 mēnešu	4,319	0,01	0,01	25 004,73
1 gada	4,896	8,31	8,31	30 332,291
2 gadu	5,959	0,61	0,61	2 216,915
5 gadu	5,196	32,78	32,78	119 638,017
10 gadu	4,728	58,02	58,02	211 746,079
11 gadu	5,650	0,27	0,27	2 006,081

Smilšu iela 1, Rīga, tālr.7095539, fakss 7095541,
<http://www.fm.gov.lv>