

VALSTS BUDŽETA APSKATS

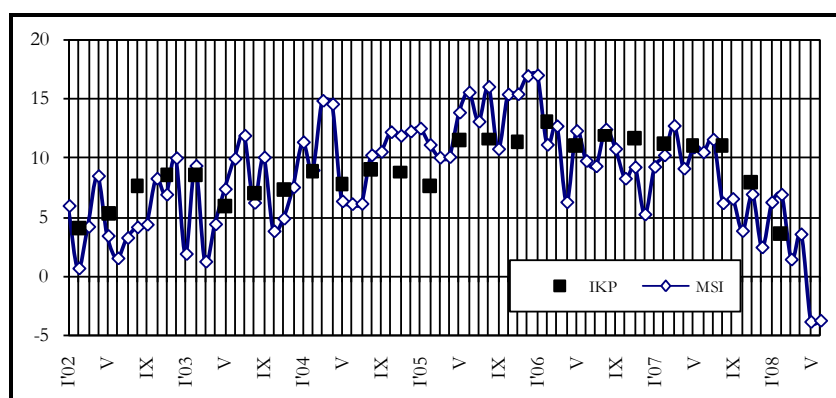
LR FINANŠU MINISTRIJA

Jūnijs '08

Saskaņā ar Finanšu ministrijas novērtējumu, **Makroekonomisko rādītāju saliktais indekss (MSI)** š.g. jūnijā, salīdzinot ar iepriekšējā gada attiecīgo mēnesi, salīdzināmās cenās samazinājās par 3,8%. Indeksa samazinājumu galvenokārt noteica mazumtirdzniecības apgrozījuma, kā arī kravu pārvadājumu apgrozījuma gan pa dzelzceļu, gan ostās samazinājums. Indeksu vērtību pozitīvi ietekmēja skaidras naudas apgrozījuma pieaugums attiecībā pret iepriekšējā gada atbilstošo mēnesi.

Makroekonomisko rādītāju saliktais indekss, (MSI)

% pret iepriekšējā gada atbilstošo periodu



Makroekonomiskie rādītāji

		2007. gada	2008. gada	2008		
		I cet.	I cet.	Maijs	Jūnijs	Jūnijs ²
Rūpniecības produkcijas fiziskā apjoma indekss ³	% ¹	0,1	-1,4	-3,1	*	*
Patēriņa cenu indekss	% ¹	2,7	5,2	0,9	0,7	17,7
Ražotāju cenu indekss	% ¹	5,7	2,6	1,3	1,3	12,9
Skaidrā nauda apgrozībā (bez atlikumiem banku kasēs)	milj. Ls	933,6	842,7	866,1	874,4	8,5
LB neto ārējie aktīvi	milj. Ls	2 455,8	2 961,0	2 958,1	2946,3	14,1
Vidējās īstermiņa kredītu likmes (latos)	%	8,5	12,9	13,2	*	*
Bezdarba līmenis (perioda beigās)	%	6,3	4,9	4,8	4,9	*
Preču eksports	milj. Ls	914,7	1 092,9	369,7	*	*
Preču imports	milj. Ls	1 796,2	1 882,4	599,0	*	*

Datu avots: CSP un LB.

¹ pieaugums pret iepriekšējo periodu, %

² pieaugums pret iepriekšējā gada atbilstošo periodu, %

³ Sezonāli izlīdzināti dati

* dati vēl nav pieejami

Š.g. jūnijā Latvijas **ostās pārkrauto kravu apjoms** bija 5,0 milj. t, kas ir par 10,0% mazāk nekā 2007. gada attiecīgajā mēnesī. Kopumā š.g. pirmajos sešos mēnešos Latvijas ostās pārkrāva 32,2 milj. t kravu, kas ir par 2,6% vairāk nekā pagājušā gada attiecīgajā laika posmā.

Oficiāli reģistrētā **bezdarba līmenis** š.g. jūnija beigās bija 4,9% no ekonomiski aktīvajiem iedzīvotājiem. Salīdzinot ar iepriekšējo mēnesi, bezdarba līmenis pieauga par 0,1 procentpunktu, bet, salīdzinot ar 2007. gada jūniju - kritās par 0,9 procentpunktiem. Reģistrēto bezdarbnieku skaits š.g. jūnijā bija 54,0 tūkst. cilvēku, kas ir par 1,8 tūkst. vairāk nekā iepriekšējā mēnesī un par 8,3 tūkst. mazāk nekā 2007. gada jūnijā. Augstākais bezdarba līmenis š.g. jūnijā tika reģistrēts Rēzeknes rajonā – 17,1% (19,3% 2007. gada jūnijā); Ludzas rajonā – 15,0% (20,4%); un Preiļu rajonā – 11,6% (12,4%). Zemākais bezdarba līmenis tika reģistrēts Rīgā – 3,3% (4,6%); Tukuma rajonā – 3,0% (4,2%); un Valmieras rajonā – 3,1% (4,8%).

Patēriņa cenu indekss (PCI) š.g. jūnijā, salīdzinot ar maiju, pieauga par 0,7%, tai skaitā cenas gan precēm, gan pakalpojumu cenas pieauga par 0,7%.

Lielākā ietekme uz patēriņa cenu pārmaiņām jūnijā bija cenu pieaugumam degvielai, svaigai gaļai, dārzeņiem un kartupeļiem, kā arī cenu kritumam apaviem.

Degviela kļuva dārgāka vidēji par 4,7%, vienlīdz strauji pieauga gan benzīna, gan dīzeļdegvielas cenas.

Pārtikas sektorā lielākā ietekme uz cenu pieaugumu bija svaigai gaļai, kas mēneša laikā sadārdzinājās vidēji par 5,9%. Visstraujāk cenas pieauga cūkgaļai – par 8,6%. Nonākot tirdzniecībā jaunajai ražai, cenas pieauga kartupeļiem – par 37,5%, savukārt dārzeņu cenas samazinājās par 5,3%. Graudaugu izstrādājumu vidējais cenu līmenis pieauga par 3,2%, īpaši strauji sadārdzinājās rīsi – par 29,5%. Turpināja pieaugt alkoholisko dzērienu cenas – par 1,7%, tai skaitā alus sadārdzinājās par 4,5%.

Jūnijā dārgāka kļuva arī siltumenerģija – par 1,3%, maksa par mājokļa apsaimniekošanu – 2,2%.

Sākoties izpārdošanas akcijām, par 5,5% samazinājās apavu cenas. Lētākas kļuva vieglās automašīnas – par 1,2%, sadzīves tehnika – 2,4%, TV, audio, video, foto, datortehnika – 2,0%, sporta un atpūtas piederumi – 1,8%. Akciju iespaidā lētāk maksāja atsevišķi piena produkti, graudaugu un gaļas izstrādājumi, kā arī olas.

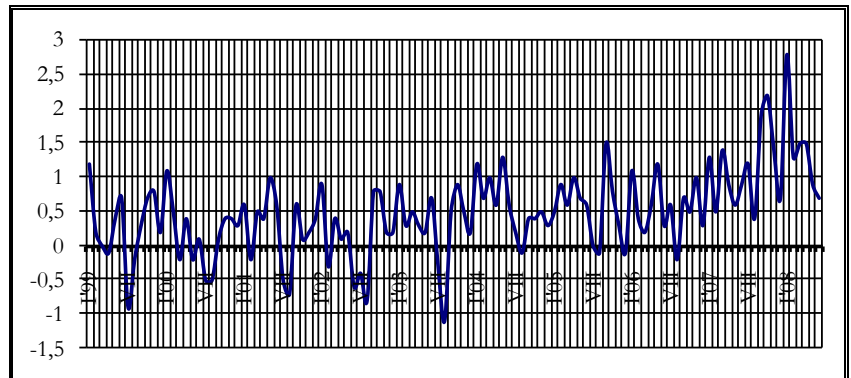
Salīdzinot ar iepriekšējā gada jūniju, patēriņa cenas pieauga par 17,7%, tai skaitā precēm – par 17,7%, bet pakalpojumiem – par 17,6%.

Igaunijā patēriņa cenas 2008.gada jūnijā pieauga par 0,6%. Lielākā ietekme uz patēriņa cenu pārmaiņām bija cenu kāpumam pārtikai, mājoklim un degvielai. Salīdzinot ar 2007.gada jūniju, patēriņa cenas Igaunijā pieaugušas par 11,4%.

Lietuvā patēriņa cenu inflācija jūnijā palielinājās par 0,6%. Inflācijas līmeni galvenokārt ietekmēja cenu pieaugums pārtikai un bezalkoholiskajiem dzērieniem, transporta nozares precēm un pakalpojumiem, veselības pakalpojumiem, kā arī cenu kritums apģērbam un apaviem. 2008.gada jūnijā, salīdzinot ar 2007. gada jūniju, patēriņa cenas Lietuvā pieaugušas par 12,5%.

Patēriņa cenu indekss

% pret iepriekšējo periodu



2008. gada maijā **ārējās tirdzniecības** preču apgrozījums faktiskajās cenās bija 968,7 milj. latu, kas ir par 5,5% mazāk nekā 2007. gada maijā.

Salīdzinot ar 2007. gada maiju, eksports faktiskajās cenās palielinājās par 6,2%, sasniedzot 369,7 milj. latu, bet imports samazinājās par 11,5% un bija 599,0 milj. latu.

Importa pārsvars par eksportu, 2008. gada maijā, salīdzinot ar attiecīgo periodu pērn, ir samazinājies par 99,0 milj. latu un bija 229,3 milj. latu.

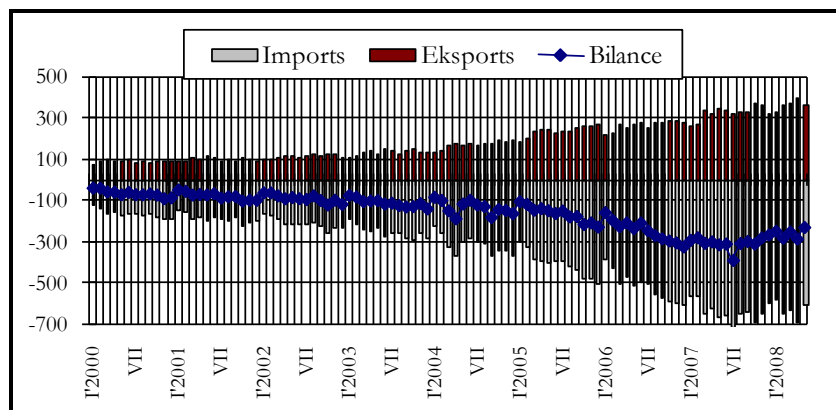
Eksports uz ES 2008. gada maijā bija 273,1 milj. latu, kas ir par 10,4 milj. latu vairāk nekā 2007. gada attiecīgajā periodā un ES īpatsvars kopējā eksporta struktūrā bija 73,9%. Eksports uz NVS maijā bija 53,8 milj. latu. Eksports uz NVS, salīdzinot ar 2007. gada maiju, pieauga par 4,1 milj. latu, un NVS īpatsvars kopējā eksporta struktūrā bija 14,6%.

Imports no ES 2008. gada maijā bija 456,1 milj. latu, kas ir par 77,0 milj. latu mazāk nekā 2007. gada attiecīgajā periodā un ES īpatsvars kopējā importa struktūrā bija 76,1%. Imports no NVS maijā bija 93,1 milj. latu – kas ir par 9,8 milj. latu vairāk nekā 2007. gada attiecīgajā periodā, un NVS īpatsvars kopējā importa struktūrā bija 15,5%.

Kopumā 2008. gada maijā Latvijas galvenie eksporta partneri bija Lietuva – 16,7% no kopējā eksporta; Igaunija – 13,5%; Krievija – 10,1%; Vācija – 8,9% un Zviedrija – 6,5%. Importā nozīmīgāko vietu ieņēma Lietuva – 16,2%; Vācija – 13,8%; Krievija – 10,1%; Igaunija – 7,2%; Polija – 6,7%.

Ārējās tirdzniecības bilance

milj. Ls



Saskaņā ar Latvijas Bankas provizoriskajiem datiem, **maksājumu bilances** tekošā konta deficīts 2008. gada maijā, salīdzinot ar pērnā gada maiju, samazinājās par 145,4 milj. latu un bija 156,8 milj. latu. Salīdzinot ar 2007. gada maiju, preču tirdzniecības negatīvais saldo samazinājās par 129,2 milj. latu un bija 191,8 milj. latu. Pakalpojumu pozitīvais saldo 2008. gada maijā bija 51,8 milj. latu, kas ir par 19,0 milj. latu vairāk nekā 2007. gada attiecīgajā periodā. Ienākumu konta negatīvais saldo, salīdzinot ar 2007. gada maiju, pieauga par 0,8 milj. latu un 2008. gada maijā bija 57,5 milj. latu. Salīdzinot ar 2007. gada maiju, kārtējo pārvedumu pozitīvais saldo samazinājās par 1,8 milj. latu un 2008. gada maijā bija pozitīvs, veidojot 40,8 milj. latu. Kapitāla un finanšu konta pozitīvais saldo 2008. gada maijā bija 160,5 milj. latu, kas ir par 186,9 milj. latu mazāk, salīdzinot ar 2007. gada attiecīgo periodu. Tiešo investīciju neto ielūde 2008. gada maijā bija 25,6 milj. latu, kas ir par 134,7 milj. latu mazāk nekā 2007. gada maijā. Portfeļinvestīciju saldo 2008. gada maijā bija 19,4 milj. latu, kas ir par 92,2 milj. latu vairāk nekā 2007. gada maijā. Latvijas Bankas rezerves aktīvi 2008. gada maijā samazinājās par 31,7 milj. latu.

Valsts konsolidētais budžets*, milj. latu

	2008. gada maijs	2008. gada jūnijs	2008.gada janvāris-jūnijs	2007.gada janvāris-jūnijs	% izmaiņas 2008/2007	% no gada plāna
Ieņēmumi	443,4	386,3	2424,0	2030,4	19,4	44,1
Pamatbudžeta nodokļu ieņēmumi	252,0	194,7	1234,9	1092,4	13,0	42,7
Citiem budžetiem sadalāmie nodokļi	0,0	0,0	0,0	0,0	-36,2	-
Pamatbudžeta nenodokļu ieņēmumi	36,5	42,1	150,7	111,0	35,8	45,4
Pašu ieņēmumi	7,6	7,7	57,5	57,0	0,9	40,1
Sociālās apdrošināšanas budžeta ieņēmumi	110,4	119,9	704,3	601,4	17,1	50,8
– <i>transferts no valsts pamatbudžeta</i>	-0,0	-0,0	-8,3	-8,3	0,6	49,7
Ziedojumi un dāvinājumi	0,7	2,1	5,3	1,8	195,7	-
Ārvalstu finanšu palīdzība	36,3	19,7	279,6	175,1	59,7	36,6
Izdevumi	324,4	421,4	2343,2	1869,0	25,4	43,9
Pamatbudžets	252,4	313,8	1797,2	1450,6	23,9	42,6
– <i>transferts uz sociālās apdrošināšanas budžetu</i>	-0,0	-0,0	-8,3	-8,3	0,7	49,7
Sociālās apdrošināšanas budžets	69,6	105,4	544,7	424,9	28,2	48,0
Ziedojumi un dāvinājumi	2,3	2,3	9,6	1,7	447,4	-
Finansiālā bilance	119,0	-35,1	80,8	161,4	-	-

* t.sk. pārskaitījumi pašvaldību budžetiem.

42,0

21,5

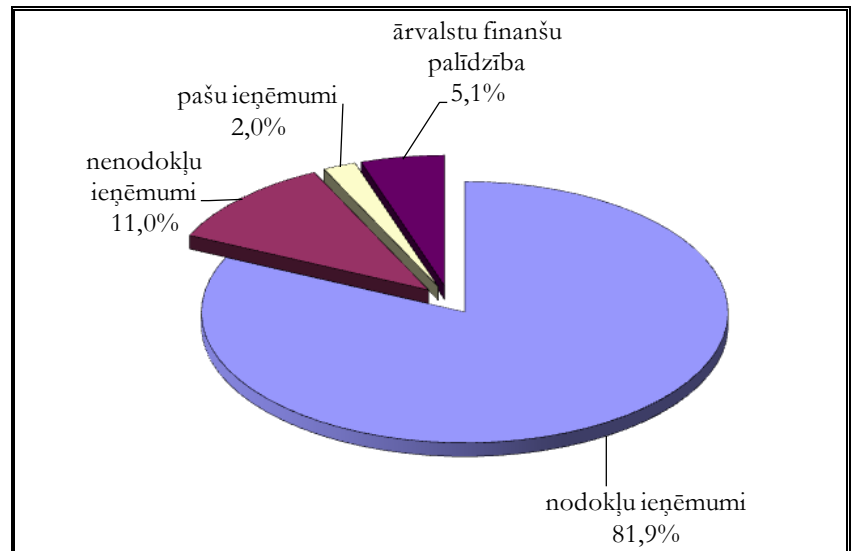
346,8

229,3

Saskaņā ar Valsts kases oficiālā mēneša pārskata (2008. gada janvāris - jūnijs) datiem **valsts konsolidētā budžeta** ieņēmumi (ieskaitot ziedojumus un dāvinājumus) 2008. gada jūnijā bija 386,3 milj. latu, kas ir par 57,1 milj. latu jeb 12,9% mazāk nekā 2008. gada maijā, ko pamatā noteica pamatbudžeta nodokļu ieņēmumu samazinājums par 57,3 milj. latu un ārvalstu finanšu palīdzības samazinājums par 16,6 milj. latu. Valsts konsolidētā budžeta ieņēmumi 2008. gada sešos mēnešos bija 2424,0 milj. latu, kas ir par 393,5 milj. latu jeb 19,4% vairāk nekā 2007. gada attiecīgajā periodā. Būtiskāko valsts konsolidētā budžeta ieņēmumu daļu veidoja nodokļu ieņēmumi. Salīdzinot ar 2007. gada sešiem mēnešiem, būtiskākais pieaugums bija sociālās apdrošināšanas iemaksu ieņēmumos, akcīzes nodokļa un uzņēmuma ienākuma nodokļa ieņēmumos. Valsts konsolidētā budžeta izdevumi (ieskaitot ziedojumus un dāvinājumus) 2008. gada jūnijā bija 421,4 milj. latu, kas ir par 97,1 milj. latu jeb 29,9% vairāk nekā 2008. gada maijā. Valsts konsolidētā budžeta izdevumi 2008. gada pirmajos sešos mēnešos bija 2343,2 milj. latu, kas, salīdzinot ar 2007. gada attiecīgo periodu, ir par 474,1 milj. latu jeb 25,4% vairāk. 2008. gada jūnijā valsts konsolidētajā budžetā izveidojās finansiālais deficīts 35,1 milj. latu apmērā.

Valsts pamatbudžeta ieņēmumi 2008. gada jūnijā bija 264,3 milj. latu un salīdzinājumā ar 2008. gada maiju samazinājās par 68,1 milj. latu jeb 20,5%. 2008. gada jūnijā nodokļu ieņēmumi bija 194,7 milj. latu, kas ir par 57,3 milj. latu jeb 22,7% mazāk nekā 2008. gada maijā, ko galvenokārt noteica uzņēmuma ienākuma nodokļa samazinājums par 43,8 milj. latu un pievienotās vērtības nodokļa samazinājums par 12,7 milj. latu. Nenodokļu ieņēmumi 2008. gada jūnijā bija 42,1 milj. latu, kas ir par 5,7 milj. latu jeb 15,6% vairāk nekā 2008. gada maijā, ko galvenokārt noteica ieņēmumu no dividendēm palielinājums par 5,3 milj. latu. Lielāko maksājumu par valsts kapitāla izmantošanu š.g. jūnijā veica AS „Latvijas valsts meži” – 28,7 milj. latu. 2008. gada jūnijā, salīdzinot ar 2008. gada maiju, valsts pamatbudžeta maksas pakalpojumi un citi pašu ieņēmumi bija 7,7 milj. latu, kas ir par 0,1 milj. latu jeb 1,6% vairāk, bet ārvalstu finanšu palīdzības ieņēmumi bija 19,7 milj. latu, kas ir par 16,6 milj. latu mazāk nekā maijā. Valsts pamatbudžeta ieņēmumi 2008. gada pirmajos sešos mēnešos bija 1722,7 milj. latu, kas ir par 287,2 milj. latu jeb 20,0% vairāk nekā 2007. gada attiecīgajā periodā.

Valsts pamatbudžeta un speciālā budžeta ieņēmumu struktūra 2008. gada jūnijā
procenti



2008. gada jūnijā valsts pamatbudžeta izdevumi bija 313,8 milj. latu, kas ir par 61,3 milj. latu jeb 24,3% vairāk nekā 2008. gada maijā. 2008. gada jūnijā valsts pamatbudžeta uzturēšanas izdevumi bija 288,2 milj. latu jeb 91,9% no kopējiem valsts pamatbudžeta izdevumiem un salīdzinājumā ar 2008. gada maiju palielinājās par 53,7 milj. latu jeb 22,9%, ko galvenokārt noteica izdevumu palielinājums subsīdijām un dotācijām komersantiem, izņemot lauksaimniecības ražošanu par 83,1 milj. latu. 2008. gada jūnijā valsts pamatbudžeta kapitālie izdevumi bija 25,6 milj. latu, kas salīdzinājumā ar 2008. gada maiju ir par 7,6 milj. latu jeb 42,5% vairāk. 2008. gada pirmajos sešos mēnešos valsts pamatbudžeta izdevumi bija 1797,2 milj. latu, kas salīdzinājumā ar 2007. gada atbilstošo periodu ir par 346,5 milj. latu jeb 23,9% vairāk. 2008. gada jūnijā valsts pamatbudžeta finansiālais deficīts bija 49,5 milj. latu.

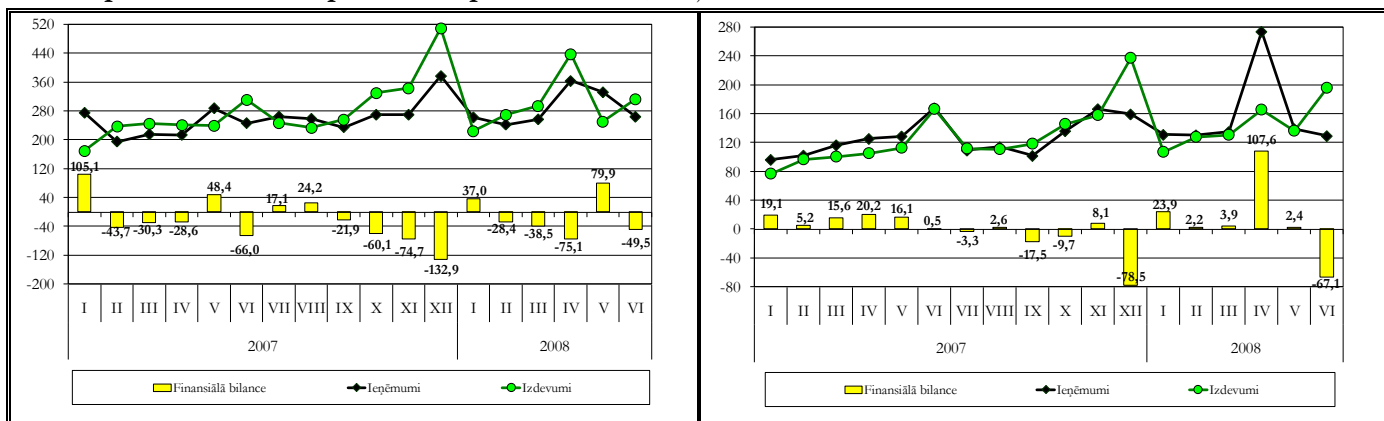
Sociālās apdrošināšanas budžeta kopējie ieņēmumi 2008. gada jūnijā bija 119,9 milj. latu, kas ir par 9,5 milj. latu jeb 8,6% vairāk nekā 2008. gada maijā. 2008. gada pirmajos sešos mēnešos sociālās apdrošināšanas budžeta ieņēmumi bija 704,3 milj. latu, kas ir par 102,9 milj. latu jeb 17,1% vairāk nekā 2007. gada atbilstošajā periodā. Sociālās apdrošināšanas budžeta izdevumi 2008. gada jūnijā bija 105,4 milj. latu, kas salīdzinājumā ar 2008. gada maiju ir par 35,7 milj. latu jeb 51,3% vairāk, ko pamatā noteica izdevumu palielinājums sociāliem pabalstiem par 35,0 milj. latu jeb 51,2%. Kopējie sociālās apdrošināšanas budžeta izdevumi 2008. gada pirmajos sešos mēnešos bija 544,7 milj. latu, kas ir par 119,8 milj. latu jeb 28,2% vairāk nekā 2007. gada atbilstošajā periodā. 2008. gada jūnijā sociālās apdrošināšanas budžetā izveidojās finansiālais pārpalikums 14,5 milj. latu apmērā.

Pašvaldību pamatbudžeta ieņēmumi, ieskaitot pašvaldību saņemtus maksājumus savstarpējo norēķinu kārtībā un saņemtus maksājumus no Pašvaldību finanšu izlīdzināšanas fonda, 2008. gada jūnijā salīdzinājumā ar 2008. gada maiju samazinājās par 9,8 milj. latu un bija 129,2 milj. latu. Salīdzinājumā ar 2008. gada maiju pašvaldību pamatbudžeta nodokļu ieņēmumi bija par 2,2 milj. latu jeb 2,9% mazāk, ko galvenokārt noteica nekustamā īpašuma nodokļa ieņēmumu samazinājums par 8,5 milj. latu. Pašvaldību pamatbudžeta nenodokļu ieņēmumi 2008. gada jūnijā bija par 1,7 milj. latu jeb 87,3% vairāk nekā 2008. gada maijā, savukārt pašvaldību pamatbudžeta saņemtie maksājumi bija par 5,2 milj. latu mazāk. Pašvaldību pamatbudžeta maksas pakalpojumi un citi pašu ieņēmumi 2008. gada jūnijā bija par 4,0 milj. latu jeb 45,9% mazāk nekā 2008. gada maijā.

Pašvaldību pamatbudžeta izdevumi 2008. gada jūnijā bija 196,3 milj. latu, kas salīdzinājumā 2008. gada maiju bija par 59,7 milj. latu jeb 43,7% vairāk, ko galvenokārt noteica izdevumu palielinājums atalgojumiem par 40,3 milj. latu.

2008. gada jūnijā pašvaldību konsolidētajā budžetā (ieskaitot ziedojumus un dāvinājumus) izveidojās finansiālais deficīts 72,3 milj. latu apmērā.

Valsts pamatbudžets un pašvaldību pamatbudžets, milj. latu



Pašvaldību budžets, milj. latu

	2008. gada maijs	2008.gada jūnijs	2008.gada janvāris-jūnijs	2007.gada janvāris- jūnijs	% izmaiņas (janvāris - jūnijs) 2008/2007
Ieņēmumi	131,8	108,3	865,1	683,0	26,7
Pamatbudžeta nodokļu ieņēmumi	76,2	74,0	442,2	368,0	20,2
Pamatbudžeta nenodokļu ieņēmumi	2,0	3,7	13,7	18,8	-27,4
Pamatbudžeta saņemtie maksājumi	51,7	46,5	431,2	305,0	41,4
-savstarpējie maksājumi*	-15,6	-28,6	-132,3	-105,8	25,0
Pamatbudžeta pašu ieņēmumi	8,8	4,8	50,4	44,8	12,5
Speciālā budžeta ieņēmumi**	8,4	7,6	58,7	51,7	13,5
Ārvalstu finanšu palīdzība	0,4	0,3	1,2	0,4	182,4
Izdevumi	131,8	180,6	788,4	593,0	32,9
Pamatbudžeta izdevumi	136,6	196,3	865,7	660,5	31,1
-savstarpējie maksājumi*	-15,6	-28,6	-132,3	-105,8	25,0
Speciālā budžeta izdevumi**	10,8	12,8	55,0	38,4	43,2
Finansiālā balance	-0,0	-72,3	76,8	90,0	-

* pašvaldību saņemtie maksājumi savstarpējo norēķinu kārtībā un saņemtie maksājumi no Pašvaldību finanšu izlīdzināšanas fonda, ko iemaksā citas pašvaldības.

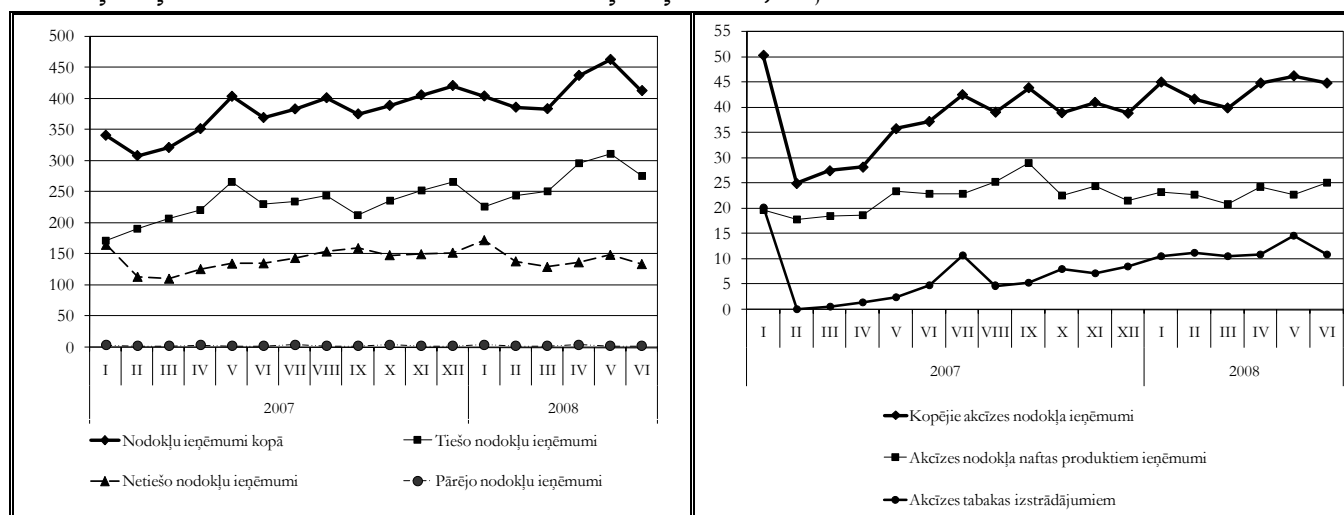
** ieskaitot ziedojumus un dāvinājumus; neieskaitot ieņēmumus no privatizācijas.

Pievienotās vērtības nodokļa ieņēmumi 2008. gada jūnijā bija 86,9 milj. latu, kas salīdzinājumā ar 2008. gada maiju ir par 12,7 milj. latu jeb 12,7% mazāk. 2008. gada jūnijā iekšzemē neto iekasētā pievienotās vērtības nodokļa ieņēmumi bija 65,1 milj. latu jeb 74,9% no kopējiem pievienotās vērtības nodokļa ieņēmumiem, kas salīdzinājumā ar 2008. gada maiju ir par 12,0 milj. latu jeb 15,6% mazāk. Uz robežas iekasētā pievienotās vērtības nodokļa ieņēmumi bija par 0,7 milj. latu jeb 3,0% mazāk nekā 2008. gada maijā. 2008. gada jūnijā pievienotās vērtības nodokļa atmaksām tika novirzīti 58,0 milj. latu, kas ir par 13,3 milj. latu vairāk nekā 2008. gada maijā.

Kopumā 2008. gada sešos mēnešos pievienotās vērtības nodokļa ieņēmumi bija 578,6 milj. latu, kas veido 38,1% no gada plāna. Salīdzinājumā ar 2007. gada attiecīgo periodu pievienotās vērtības nodokļa ieņēmumi ir pieauguši par 17,7 milj. latu jeb 3,2%.

Kopējie akcīzes nodokļa ieņēmumi 2008. gada jūnijā bija 44,8 milj. latu, kas salīdzinājumā ar 2008. gada maiju bija par 1,4 milj. latu jeb 3,1% mazāk. Tai skaitā akcīzes nodokļa tabakas izstrādājumiem ieņēmumi 2008. gada jūnijā bija 11,0 milj. latu, kas ir par 3,6 milj. latu mazāk nekā 2008. gada maijā. Akcīzes nodokļa alkoholiskajiem dzērieniem ieņēmumi bija 6,8 milj. latu, kas salīdzinājumā ar 2008. gada maiju ir par 0,4 milj. latu jeb 4,9% mazāk. Akcīzes nodokļa alum ieņēmumi 2008. gada jūnijā bija 1,2 milj. latu, kas ir par 26,8 tūkst. latu jeb 2,2% mazāk nekā 2008. gada maijā. Akcīzes nodokļa naftas produktiem ieņēmumi 2008. gada jūnijā bija 25,1 milj. latu, kas ir par 2,4 milj. latu jeb 10,6% vairāk nekā 2008. gada maijā. Akcīzes nodokļa bezalkoholiskajiem dzērieniem un kafijai ieņēmumi 2008. gada jūnijā tika iekasēti 0,7 milj. latu apmērā, kas ir par 0,1 milj. latu jeb 29,7% vairāk nekā 2008. gada maijā.

Kopumā 2008. gada sešos mēnešos akcīzes nodokļa ieņēmumi bija 262,3 milj. latu, kas veidoja 50,2% no gada plāna. Salīdzinājumā ar 2007. gada attiecīgo periodu akcīzes nodokļa ieņēmumi ir pieauguši par 58,4 milj. latu jeb 28,6%.

Nodokļu ieņēmumu struktūra un akcīzes nodokļa ieņēmumi, milj. latu


Uzņēmumu ienākuma nodokļa ieņēmumi 2008. gada jūnijā bija 40,5 milj. latu, kas salīdzinājumā ar 2008. gada maiju ir par 43,8 milj. latu jeb 51,9% mazāk. Uzņēmumu ienākuma nodokļa ieņēmumu samazinājums jūnijā skaidrojams ar to, ka saskaņā ar likumu „Par uzņēmumu ienākuma nodokli” lielākajai daļai uzņēmumu līdz 1.maijam bija jāiesniedz gada deklarācijas, kas uzrādīja nodokļu maksātāju peļņas pieaugumu 2007.gadā, kā rezultātā šī gada maijā budžetā tika iemaksāta papildus aprēķinātā uzņēmumu ienākuma nodokļa summa. 2008. gada sešos mēnešos uzņēmumu ienākuma nodokļa ieņēmumi veidoja 46,1% no gada plāna. No visiem uzņēmumu ienākuma nodokļa iemaksu veicējiem 2008. gada sešos mēnešos lielo nodokļu maksātāju uzņēmumu ienākuma nodokļa iemaksas bija 100,4 milj. latu. Šo nodokļu maksātāju iemaksas veidoja 38,9% no kopējām uzņēmumu ienākuma nodokļa iemaksām 2008. gada sešos mēnešos.

Nodokļu ieņēmumi, milj. latu

	2008. gada maijs	2008. gada jūnijs	2008. gada janvāris - jūnijs	2007. gada janvāris - jūnijs	% izmaiņas (janvāris - jūnijs) 2008/2007	% no gada plāna
Uzņēmumu ienākuma nodoklis	84,4	40,5	258,0	203,7	26,7	46,1
Pievienotās vērtības nodoklis	99,6	86,9	578,6	560,8	3,2	38,1
Akcīzes nodoklis	46,2	44,8	262,3	203,9	28,6	50,2
Vieglo automobiļu un motociklu nodoklis	0,9	0,9	5,8	8,7	-33,1	26,1
Sociālās apdrošināšanas iemaksas*	134,6	144,5	810,6	635,9	27,5	50,6
Muitas nodoklis	2,3	1,7	14,2	13,7	3,4	48,1
Iedzīvotāju ienākuma nodoklis	81,7	88,9	498,4	410,3	21,5	49,5
Nekustamā īpašuma nodoklis	10,8	2,3	40,4	40,5	-0,2	56,0

* ieskaitot valsts fondēto pensiju shēmā ieskaitītos līdzekļus un atskaitot uzkrātā fondēto pensiju kapitāla iemaksas valsts speciālajā budžetā

Valsts iekšējā aizņēmuma īstermiņa un vidējā termiņa vērtspapīri un obligācijas apgrozībā (perioda beigās)

	2008. g. jūnija beigās	2008. g. maija beigās	2008. g. jūnija beigās	2008. g. jūnija beigās
	Pārdošanas vidējā gada diskonta likme, % (pēdējā izsolē)		Vērtspapīru īpatsvari, %	Summa apgrozībā, tūkst. latu
6 mēnešu	6,159	6,61	6,35	28 706,441
1 gada	6,360	10,50	13,21	59 697,942
2 gadu	5,959	0,51	0,49	2 216,915
5 gadu	5,196	27,96	26,89	121 466,909
10 gadu	4,728	48,74	46,87	211 746,079
11 gadu	6,749	5,68	6,18	27 940,639

Smilšu iela 1, Rīga, tālr.7095539, fakss 7095541,
<http://www.fm.gov.lv>