

VALSTS BUDŽETA APSKATS

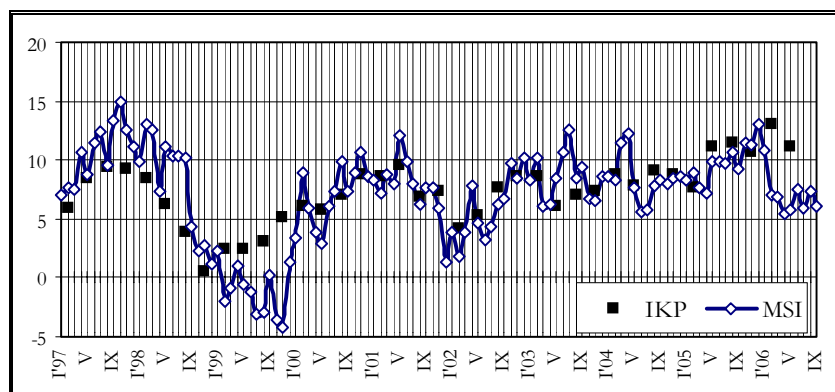
LR FINANŠU MINISTRIJA

Septembris '06

Saskaņā ar Finanšu ministrijas novērtējumu, **Makroekonomisko rādītāju saliktais indekss (MSI)** š.g. septembrī, salīdzinot ar iepriekšējā gada attiecīgo mēnesi, salīdzināmās cenās pieauga par 6,1%. Indeksa pieaugumu ierobežoja ražotāju cenu būtisks pieaugums rūpniecībā – par 11,8%. Lielāku indeksa izaugsmi kavēja arī izmaiņas transporta sektorā. Samazinājās kravu pārvadājumu apjoms – par 22,7% un apgrozības apjoms dzelzceļa transportā samazinājās – par 26,7%. Savukārt indeksa pieaugumu sekmēja iekšzemes naudas piedāvājuma M2D kāpums.

Makroekonomisko rādītāju saliktais indekss, (MSI)

% pret iepriekšējā gada atbilstošo periodu



Makroekonomiskie rādītāji

		2005. gada	2006. gada	Augusts	Septembris	Septembris ²
		II cet.	II cet.			
Rūpniecības produkcijas fiziskā apjoma indekss ³	% ¹	4,9	1,0	2,1	*	*
Patēriņa cenu indekss	% ¹	2,4	1,8	-0,2	0,7	5,9
Ražotāju cenu indekss	% ¹	0,8	2,7	0,9	1,1	11,8
Skaidrā nauda apgrozībā (bez atlikumiem banku kasēs)	milj. Ls	766,7	927,9	961,4	983,5	22,8
LB neto ārējie aktīvi	milj. Ls	1 244,4	1 879,9	2 201,5	2 218,3	60,5
Vidējās īstermiņa kredītu likmes (latos)	%	5,7	7,0	7,8	8,1	-
Bezdarba līmenis (perioda beigās)	%	7,9	7,0	6,9	6,8	-
Preču eksports	milj. Ls	725,1	818,4	284,3	*	*
Preču imports	milj. Ls	1 175,9	1 468,5	552,9	*	*

Datu avots: CSP un LB.

¹ pieaugums pret iepriekšējo periodu, %

² pieaugums pret iepriekšējā gada atbilstošo periodu, %

³ Sezonāli izlīdzināti dati

* dati vēl nav pieejami

Š.g. septembrī ostās pārkrauto kravu apjoms bija 4,5 milj. t, kas ir par 0,1% mazāk nekā pērnā gada attiecīgajā mēnesī. Kopumā š.g. deviņos mēnešos Latvijas ostās tika pārkrauts 45,3 milj. t kravu, kas ir par 1,0% vairāk nekā 2005. gada atbilstošajā periodā.

Oficiāli reģistrētā **bezdarba līmenis** š.g. septembrī, salīdzinājumā ar iepriekšējo mēnesi, samazinājās par 0,1 procentpunktu un mēneša beigās bija 6,8% no ekonomiski aktīvajiem iedzīvotājiem. Reģistrēto bezdarbnieku skaits salīdzinājumā ar š.g. augustu samazinājās par 1,4 tūkst. cilvēku un septembra beigās bija 71,7 tūkst. cilvēku. Salīdzinot ar pagājušā gada septembri, bezdarba līmenis samazinājās par 0,9 procentpunktiem, bet reģistrēto bezdarbnieku skaits – par 10,2 tūkst. cilvēku. Augstākais bezdarba līmenis š.g. septembrī tika reģistrēts Ludzas rajonā – 25,9% (2005. gada septembrī – 27,9%), Rēzeknes rajonā – 24,3%

(25,8%) un Krāslavas rajonā – 19,2% (21,9%). Zemākais bezdarba līmenis bija reģistrēts Rīgā – 3,9% (4,5%), Rīgas rajonā – 4,8% (5,2%) un Saldus rajonā – 5,0% (5,5%).

Patēriņa cenu indekss (PCI) š.g. septembrī, salīdzinot ar augustu, pieauga par 0,7%, tai skaitā cenas precēm pieauga par 0,3%, bet pakalpojumu cenas pieauga par 1,6%.

Septembrī lielākā ietekme uz patēriņa cenu indeksu bija apģērba, apavu, ēdināšanas un izglītības pakalpojumu cenu kāpumam, kā arī degvielas cenu kritumam.

Pēc Centrālās statistikas pārvaldes datiem, noslēdzoties izpārdošanas akcijām un sākoties jaunās sezonas preču tirdzniecībai, cenas apģērbam pieauga par 7,4%, bet apaviem – par 15,5%.

Jaunajā mācību gadā dārgāki kļuvuši arī izglītības pakalpojumi – par 10,3%, īpaši augstskolās bakalaura programmu studijās un pieaugušo apmācībasursos.

Turpināja sadārdzināties ēdināšanas pakalpojumi – par 3,3%, galvenokārt uzņēmumu un mācību iestāžu ēdnīcās. Cenas pieauga vairākiem pārtikas produktiem, tostarp maizei, konditorejas izstrādājumiem, gaļai un gaļas izstrādājumiem, piena produktiem, sieram, olām, margarīnam un cukuram.

Būtiski sadārdzinājās cietais kurināmais – par 7,4%.

Septembrī ievērojami lētāka kļuva autodegviela – par 7,2%. Cenas samazinājās augļiem – par 8,2%, dārzeņiem – par 12,9%, kartupeļiem – par 18,4% un svaigām zivīm – par 5,0%. Lētāka kļuva foto un datortehnika, sadzīves ierīces, telefoni, kā arī aviobiļetes un tūrisma pakalpojumi.

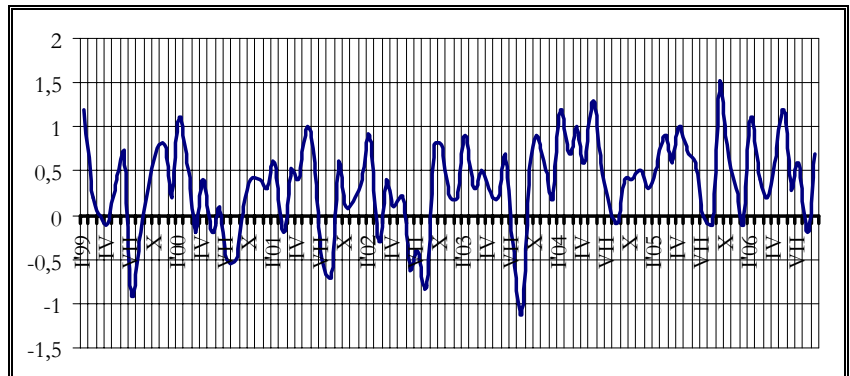
Salīdzinot ar pērnā gada septembri, patēriņa cenas pieauga par 5,9%, tai skaitā cenas precēm – par 5,8%, bet pakalpojumiem – par 6,4%.

PCI **Igaunijā** š.g. septembrī, salīdzinot ar iepriekšējo mēnesi, samazinājās par 0,4%. To galvenokārt ietekmēja cenu kritums degvielai, kā arī mājokļa uzturēšanas izdevumu pieaugums un cenu atlaižu sezonas noslēgšanās apģērbam. Salīdzinot ar 2005. gada septembri, PCI Igaunijā pieauga par 3,8%.

Lietuvā š.g. septembrī, salīdzinot ar iepriekšējo mēnesi, patēriņa cenu līmenis samazinājās par 0,1%. Salīdzinājumā ar 2005. gada septembri, patēriņa cenas Lietuvā pieauga par 3,2%.

Patēriņa cenu indekss

% pret iepriekšējo periodu



Ārējās tirdzniecības preču apgrozījums š.g. astoņos mēnešos bija 5 963,9 milj. latu, kas ir par 23,8% vairāk nekā attiecīgajā periodā pērn. Salīdzinot ar 2005. gada pirmajiem astoņiem mēnešiem, eksports faktiskajās cenās palielinājās par 14,0%, sasniedzot 2 090,0 milj. latu, bet imports pieauga par 28,4% un bija 3 831,3 milj. latu.

Importa pārsvars par eksportu, salīdzinot 2006. gada augustu, ar attiecīgo periodu pērn, ir pieaudzis par 89,6 milj. latu un š.g. augustā bija 268,6 milj. latu.

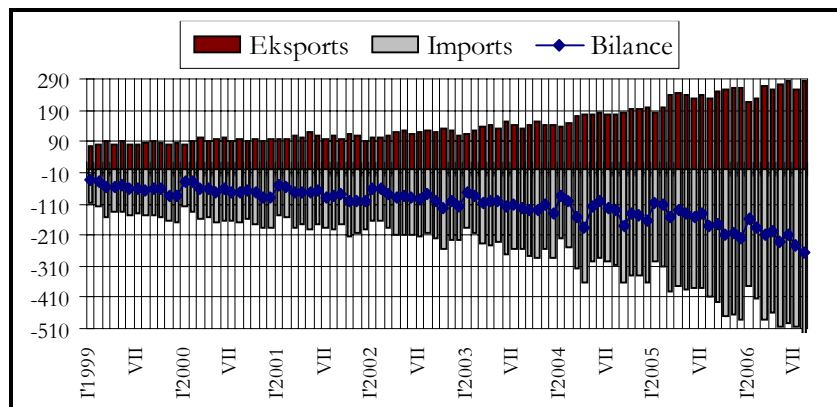
Eksports uz ES š.g. augustā bija 208,1 milj. latu, kas ir par 10,4% vairāk nekā 2005. gada attiecīgajā periodā un ES īpatsvars kopējā eksporta struktūrā bija 73,2%. Eksports uz NVS, salīdzinot ar 2005. gada augustu, pieauga par 20,5%, sasniedzot 42,2 milj. latu, bet tā īpatsvars eksporta struktūrā bija 14,8%.

Imports no ES 2006. gada augustā bija 430,1 milj. latu, kas ir par 16,7% vairāk nekā 2005. gada attiecīgajā periodā, bet tā īpatsvars kopējā importā bija 77,8%. Imports no NVS augustā bija 78,9 milj. latu – par 31,0% vairāk nekā iepriekšējā gada attiecīgajā laika posmā un tā īpatsvars kopējā importa struktūrā bija 14,3%.

Kopumā š.g. augustā Latvijas galvenie eksporta partneri bija Lietuva – 14,6% no kopējā eksporta; Igaunija – 11,6%; Vācija – 10,4%; Krievija – 8,7%; un Lielbritānija – 8,4%. Importā nozīmīgāko vietu ieņēma Vācija – 16,6%; Lietuva – 14,9%; Igaunija – 8,7%; Krievija – 7,1%; Polija – 6,9%.

Ārējās tirdzniecības bilance

milj. Ls



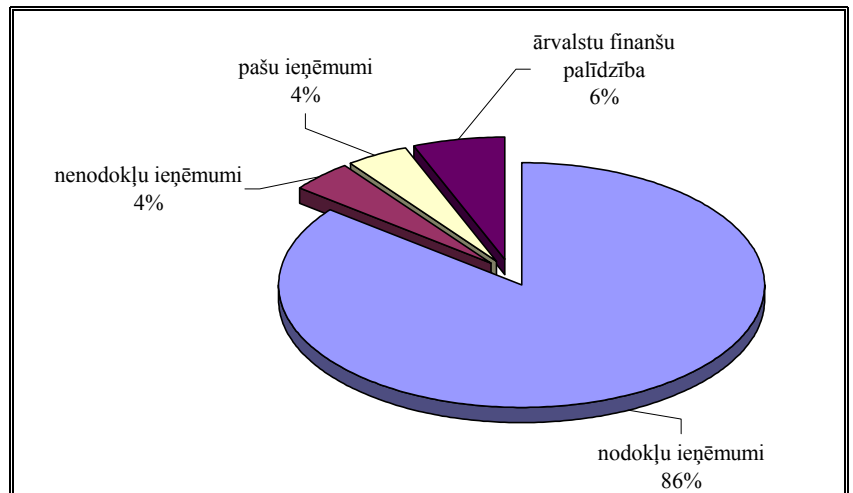
Saskaņā ar Latvijas Bankas provizoriskajiem datiem, **maksājumu bilances** tekošā konta deficīts š.g. augustā, salīdzinot ar pērnā gada augustu, pieauga par 115,6 milj. latu un bija 220,5 milj. latu. Tekošā konta deficīta kāpumu galvenokārt noteica preču tirdzniecības negatīvā saldo palielinājums. Salīdzinot ar pērnā gada augustu, preču tirdzniecības negatīvais saldo pieauga par 91,0 milj. latu un bija 245,3 milj. latu. Pakalpojumu pozitīvais saldo š.g. augustā bija 29,5 milj. latu, kas ir par 6,6 milj. latu mazāk nekā 2005. gada attiecīgajā periodā. Ienākumu konta negatīvais saldo, salīdzinot ar 2005. gada augustu, pieauga par 5,2 milj. latu un š.g. augustā bija 15,1 milj. latu. 2006. gada augustā, salīdzinot ar iepriekšējā gada attiecīgo periodu, kārtējo pārvedumu pozitīvais saldo samazinājās par 12,8 milj. latu un bija 10,4 milj. latu. Kapitāla un finanšu konta pozitīvais saldo š.g. augustā bija 167,8 milj. latu, kas ir par 44,5 milj. latu vairāk, salīdzinot ar 2005. gada attiecīgo periodu. Tiešo investīciju neto ieplūde š.g. augustā bija 73,7 milj. latu, kas ir par 51,2 milj. latu vairāk nekā pērnā gada augustā. Portfeļinvestīciju saldo š.g. augustā bija negatīvs un sastādīja 20,0 milj. latu, kas ir par 66,1 milj. latu mazāk nekā pērnā gada augustā. Latvijas Bankas rezerves aktīvi š.g. augustā pieauga par 219,3 milj. latu.

Valsts konsolidētais budžets*, milj. latu

	2006. gada augusts	2006. gada septembris	2006. gada janvāris - septembris	2005. gada janvāris - septembris	% izmaiņas (janvāris - septembris) 2006/2005	% no plāna
Ieņēmumi	277,7	280,0	2386,6	1925,2	24,0	73,7
Pamatbudžeta nodokļu ieņēmumi	151,1	160,0	1276,9	974,4	31,0	78,6
Citiem budžetiem sadalāmie nodokļi	0,0	0,0	0,0	0,0	-	-
Pamatbudžeta nenodokļu ieņēmumi	23,3	10,8	148,8	138,2	7,6	71,7
Pašu ieņēmumi	11,0	11,6	80,6	75,9	6,2	78,5
Sociālās apdrošināšanas budžeta ieņēmumi	84,0	80,9	695,0	558,4	24,5	80,9
– transferts no valsts pamatbudžeta	-1,3	-0,9	-10,3	-11,3	-8,8	65,7
Ziedojumi un dāvinājumi	0,5	0,6	3,3	3,6	-9,4	-
Ārvalstu finanšu palīdzība	9,2	17,0	192,3	185,9	3,4	41,8
Izdevumi	248,0	235,0	2135,6	1781,1	19,9	63,5
Pamatbudžets	177,1	181,8	1568,1	1280,0	22,5	60,1
– transferts uz sociālās apdrošināšanas budžetu	-1,3	-0,9	-10,3	-11,3	-8,8	65,7
Sociālās apdrošināšanas budžets	72,0	53,8	574,3	508,5	12,9	74,6
Ziedojumi un dāvinājumi	0,2	0,3	3,5	3,8	-7,9	-
Finansiālā bilance	29,7	44,9	251,0	144,2	-	-
Tīrie aizdevumi	7,1	-0,8	8,9	-10,2	-	-
Fiskālā bilance	22,5	45,7	242,1	154,4	-	-
* t.sk. pārskaitījumi pašvaldību budžetiem.	12,1	17,2	202,0	156,4	29,2	

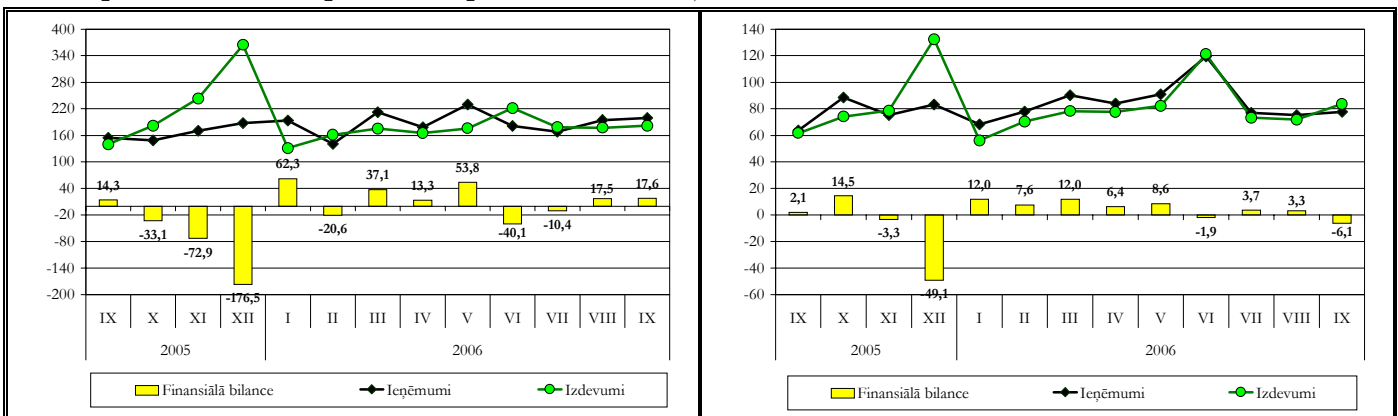
Saskaņā ar Valsts kases oficiālā mēneša pārskata (2006. gada janvāris - septembris) datiem **valsts konsolidētā budžeta** ieņēmumi (ieskaitot ziedojumus un dāvinājumus) 2006. gada septembrī bija par 2,3 milj. latu jeb 0,8% vairāk nekā 2006. gada augustā. Valsts konsolidētā budžeta ieņēmumi 2006. gada deviņos mēnešos bija 2386,6 milj. latu, kas ir par 461,4 milj. latu jeb 24,0% vairāk nekā 2005. gada attiecīgajā periodā. Salīdzinot ar 2005. gada deviņiem mēnešiem, būtiskākais pieaugums bija pievienotās vērtības nodokļa, sociālās apdrošināšanas iemaksu, uzņēmumu ienākuma nodokļa un akcīzes nodokļa ieņēmumos. Valsts konsolidētā budžeta izdevumi (ieskaitot ziedojumus un dāvinājumus) 2006. gada septembrī bija 235,0 milj. latu un salīdzinājumā ar augustu samazinājās par 13,0 milj. latu jeb 5,2%. Kopējie valsts konsolidētā budžeta izdevumi 2006. gada deviņos mēnešos veidoja 2135,6 milj. latu. Salīdzinot ar 2005. gada atbilstošo periodu, izdevumi ir palielinājušies par 354,5 milj. latu jeb 19,9%. 2006. gada septembrī valsts konsolidētajā budžetā bija fiskālais pārpalikums 45,7 milj. latu apmērā.

Valsts pamatbudžeta un speciālā budžeta ieņēmumu struktūra 2006. gada septembrī procenti



Valsts pamatbudžeta ieņēmumi 2006. gada septembrī bija 199,4 milj. latu, un salīdzinājumā ar 2006. gada augustu palielinājās par 4,8 milj. latu jeb 2,5%. 2006. gada septembrī salīdzinājumā ar 2006. gada augustu valsts pamatbudžeta nodokļu ieņēmumi ir palielinājušies par 8,9 milj. latu jeb 5,9%. Nenodokļu ieņēmumi salīdzinājumā ar 2006. gada augustu ir samazinājušies par 12,5 milj. latu jeb 53,6%, ko galvenokārt noteica ieņēmumu no maksājumiem par valsts kapitāla izmantošanu samazinājums par 10,7 milj. latu. Ieņēmumu no maksājumiem par valsts kapitāla izmantošanu 2006.gada septembrī samazinājumu pamatā noteica VAS „Latvijas Valsts radio un televīzijas centrs“ augustā veiktais maksājums 10,0 milj. latu apmērā. 2006. gada septembrī, salīdzinot ar 2006. gada augustu, valsts pamatbudžeta maksas pakalpojumi un citi pašu ieņēmumi ir palielinājušies par 0,5 milj. latu jeb 4,9%. Ārvalstu finanšu palīdzības ieņēmumi š.g. septembrī salīdzinājumā ar augustu ir palielinājušies par 7,9 milj. latu.

Valsts pamatbudžets un pašvaldību pamatbudžets, milj. latu



2006. gada septembrī valsts pamatbudžeta izdevumi bija 181,8 milj. latu, kas ir par 4,7 milj. latu vairāk nekā 2006. gada augustā. 2006. gada septembrī valsts pamatbudžeta uzturēšanas izdevumi bija 155,5 milj. latu jeb 85,5% no kopējiem valsts pamatbudžeta izdevumiem un salīdzinājumā ar 2006. gada augustu palielinājās par

12,3 milj. latu jeb 8,6%, ko galvenokārt noteica izdevumu palielinājums subsīdijām un dotācijām par 15,1 milj. latu jeb 21,0%. 2006. gada septembrī valsts pamatbudžeta izdevumi kapitālieguldījumiem bija 26,4 milj. latu, no tiem 13,3 milj. latu jeb 50,6% veidoja investīcijas. 2006. gada septembrī izdevumi investīcijām bija par 11,4 milj. latu mazāki nekā 2006. gada augustā. 2006. gada septembrī valsts pamatbudžeta fiskālais pārpalikums bija 18,3 milj. latu.

Sociālās apdrošināšanas budžeta kopējie ieņēmumi 2006. gada septembrī bija par 3,1 milj. latu jeb 3,6% mazāk nekā 2006. gada augustā. Sociālās apdrošināšanas budžeta izdevumi 2006. gada septembrī bija par 18,2 milj. latu jeb 25,3% mazāk nekā 2006. gada augustā, ko pamatā noteica izdevumu samazinājums dotācijām iedzīvotājiem par 17,8 milj. latu jeb 25,2%. 2006. gada septembrī sociālās apdrošināšanas budžeta izveidojās fiskālais pārpalikums 27,1 milj. latu apmērā.

Pašvaldību pamatbudžeta ieņēmumi, ieskaitot pašvaldību saņemtus maksājumus savstarpējo norēķinu kārtībā un saņemtus maksājumus no Pašvaldību finanšu izlīdzināšanas fonda, 2006. gada septembrī salīdzinājumā ar 2006. gada augustu palielinājās par 2,3 milj. latu jeb 3,1%. Salīdzinājumā ar 2006. gada augustu pašvaldību pamatbudžeta nodokļu ieņēmumi bija par 4,3 milj. latu jeb 8,7% mazāk, ko pamatā noteica nekustamā īpašuma nodokļa ieņēmumu samazinājums par 3,8 milj. latu. Pašvaldību pamatbudžeta nenodokļu ieņēmumi 2006. gada septembrī bija par 0,6 milj. latu jeb 14,2% vairāk nekā 2006. gada augustā, savukārt pašvaldību pamatbudžeta maksas pakalpojumi un citi pašu ieņēmumi bija par 0,8 milj. latu jeb 19,5% vairāk. Pašvaldību pamatbudžeta saņemtie maksājumi 2006. gada septembrī bija par 4,8 milj. latu jeb 28,7% vairāk nekā 2006. gada augustā.

Pašvaldību pamatbudžeta izdevumi 2006. gada septembrī salīdzinājumā ar 2006. gada augustu bija par 11,7 milj. latu jeb 16,3% vairāk, ko galvenokārt noteica izdevumu palielinājums atalgojumiem par 6,8 milj. latu jeb 39,8%. 2006. gada septembrī pašvaldību konsolidētajā budžetā (ieskaitot ziedojumus un dāvinājumus) izveidojās fiskālais deficīts 2,1 milj. latu apmērā.

Pašvaldību budžets, milj. latu

	2006. gada augusts	2006. gada septembris	2006. gada janvāris - septembris	2005. gada janvāris - septembris	% izmaiņas (janvāris - septembris) 2006/2005
Ieņēmumi	74,6	80,0	713,3	573,1	24,5
Pamatbudžeta nodokļu ieņēmumi	49,5	45,2	403,1	317,5	27,0
Pamatbudžeta nenodokļu ieņēmumi	3,9	4,5	34,3	30,2	13,5
Pamatbudžeta saņemtie maksājumi	16,8	21,6	276,6	235,9	17,3
-savstarpējie maksājumi*	-7,1	-8,5	-100,6	-86,7	16,1
Pamatbudžeta pašu ieņēmumi	4,2	5,0	41,5	35,1	18,0
Speciālā budžeta ieņēmumi**	6,2	10,2	50,1	37,5	33,7
Ziedojumi un dāvinājumi	0,3	0,6	3,0	1,9	57,5
Ārvalstu finanšu palīdzība	0,8	1,3	5,5	1,8	211,3
Izdevumi	71,3	82,1	661,1	546,7	20,9
Pamatbudžeta izdevumi	72,0	83,7	715,0	592,2	20,7
-savstarpējie maksājumi*	-7,1	-8,5	-100,6	-86,7	16,1
Speciālā budžeta izdevumi	6,1	6,4	44,3	39,1	13,2
Ziedojumi un dāvinājumi	0,3	0,4	2,4	2,0	17,8
Finansiālā bilance	3,3	-2,1	52,2	26,4	-
Tīrie aizdevumi	0,0	0,0	-0,7	0,4	-
Fiskālā bilance	3,3	-2,1	52,9	26,0	-

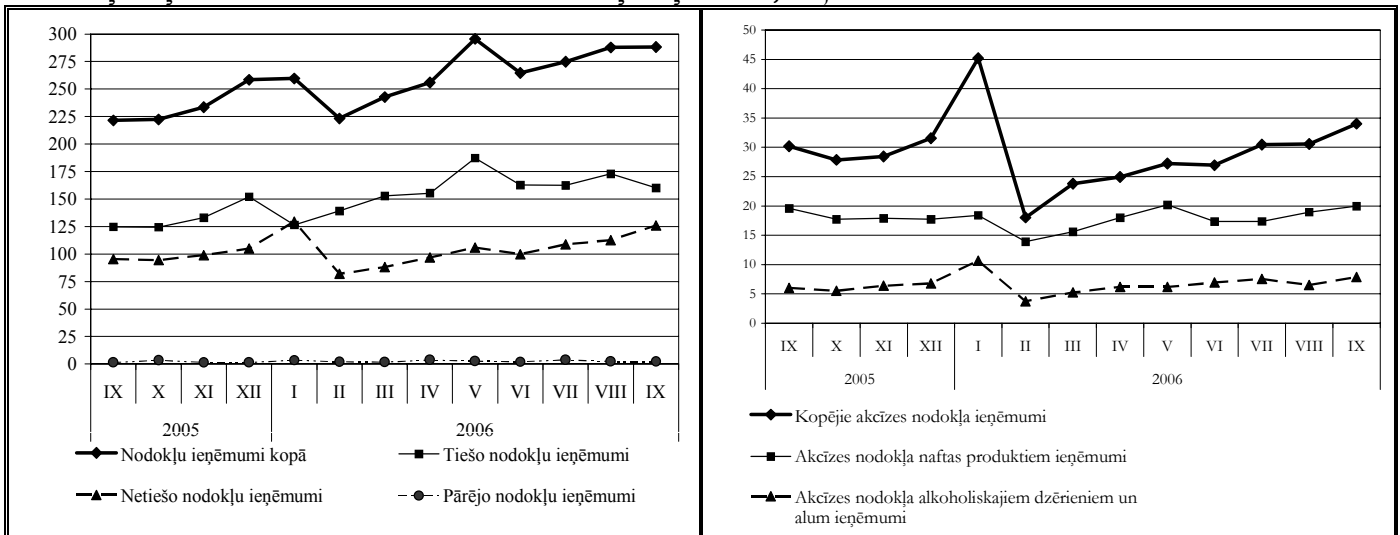
* pašvaldību saņemtie maksājumi savstarpējo norēķinu kārtībā un saņemtie maksājumi no Pašvaldību finanšu izlīdzināšanas fonda, ko iemaksā citas pašvaldības.

** neieskaitot ieņēmumus no privatizācijas.

Pievienotās vērtības nodokļa ieņēmumi 2006. gada septembrī salīdzinājumā ar 2006. gada augustu bija par 9,5 milj. latu jeb 12,0% vairāk. 2006. gada septembrī uz robežas iekasētā pievienotās vērtības nodokļa ieņēmumi bija par 1,6 milj. latu jeb 8,9% vairāk, savukārt iekšzemē neto iekasētā pievienotās vērtības nodokļa ieņēmumi bija par 7,9 milj. latu jeb 12,9% vairāk nekā 2006. gada augustā. 2006. gada septembrī pievienotās vērtības nodokļa atmaksām tika novirzīti 25,2 milj. latu, kas ir par 3,6 milj. latu jeb 12,5% mazāk nekā 2006. gada augustā.

Kopējie akcīzes nodokļa ieņēmumi 2006. gada septembrī salīdzinājumā ar 2006. gada augustu bija par 3,5 milj. latu jeb 11,3% vairāk. Akcīzes nodokļa naftas produktiem ieņēmumi 2006. gada septembrī bija 20,0 milj. latu, kas ir par 1,0 milj. latu jeb 5,4% vairāk nekā 2006. gada augustā. Akcīzes nodokļa tabakas izstrādājumiem ieņēmumi 2006. gada septembrī bija 5,7 milj. latu, kas salīdzinājumā ar 2006. gada augustu ir par 1,1 milj. latu jeb 24,1% vairāk, savukārt akcīzes nodokļa alkoholiskajiem dzērieniem ieņēmumi bija 6,9 milj. latu, kas salīdzinājumā ar 2006. gada augustu ir par 1,5 milj. latu jeb 28,9% vairāk. Akcīzes nodokļa alum ieņēmumi 2006. gada septembrī bija 1,0 milj. latu, kas ir par 0,2 milj. latu jeb 15,3% mazāk nekā 2006. gada augustā. Akcīzes nodokļa bezalkoholiskajiem dzērieniem un kafijai ieņēmumi 2006. gada septembrī tika iekasēti 0,5 milj. latu apmērā, kas ir par 22,1 tūkst. latu jeb 3,9% mazāk nekā 2006. gada augustā.

Nodokļu ieņēmumu struktūra un akcīzes nodokļa ieņēmumi, milj. latu



Nodokļu ieņēmumi, milj. latu

	2006. gada augusts	2006. gada septembris	2006. gada janvāris - septembris	2005. gada janvāris - septembris	% izmaiņas (janvāris - septembris) 2006/2005	% no plāna
Uzņēmumu ienākuma nodoklis	23,2	19,2	192,4	140,4	37,0	80,6
Pievienotās vērtības nodoklis	79,3	88,8	664,1	474,3	40,0	80,0
Akcīzes nodoklis	30,6	34,0	261,2	226,2	15,5	70,5
Vieglo automobiļu un motociklu nodoklis	1,3	1,2	9,8	6,9	41,0	94,3
Sociālās apdrošināšanas iemaksas*	86,8	82,9	711,1	567,9	25,2	81,0
Muitas nodoklis	1,5	1,9	14,8	13,8	6,8	77,5
Iedzīvotāju ienākuma nodoklis	55,6	54,3	465,0	366,8	26,8	84,5
Nekustamā īpašuma nodoklis	7,5	3,7	51,1	47,6	7,3	83,2
Dabas resursu nodoklis	0,4	0,3	8,4	7,6	10,0	98,2

* ieskaitot valsts fondēto pensiju shēmas līdzekļus: 2006. gada septembrī 3,3 milj. latu, 2006. gada augustā 4,6 milj. latu.

Valsts iekšējā aizņēmuma īstermiņa un vidējā termiņa vērtspapīri un obligācijas apgrozībā (perioda beigās)

	2006. g. septembra beigās	2006. g. septembra beigās	2006. g. augusta beigās	2006. g. septembra beigās
	Pārdošanas vidējā gada diskonta likme, % (pēdējā izsolē)	Vērtspapīru īpatsvari, %		Summa apgrozībā, tūkst. latu
6 mēnešu	3,842	0,87	0,59	3 103,590
1 gada	3,842	9,88	11,71	35 153,998
3 gadu	4,110	0,00	4,21	0,00
5 gadu	3,300	31,58	29,69	112 335,309
10 gadu	4,728	57,66	53,79	205 116,581

Smilšu iela 1, Rīga, tālr.7095539, fakss 7095541,
<http://www.fm.gov.lv>