

# VALSTS BUDŽETA APSKATS

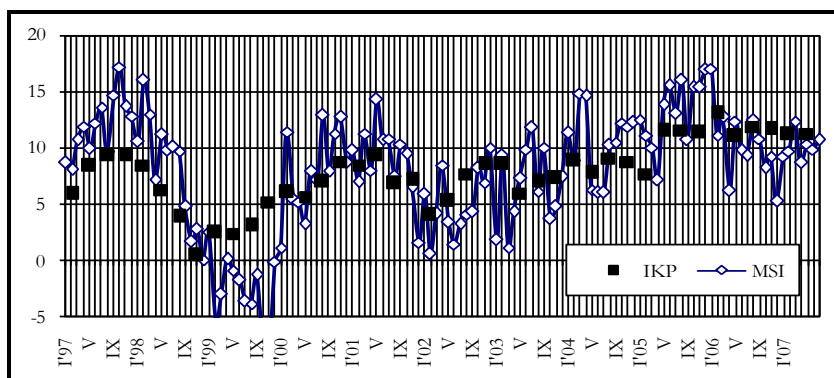
LR FINANŠU MINISTRIJA

Jūlijs '07

Saskaņā ar Finanšu ministrijas novērtējumu, **Makroekonomisko rādītāju saliktais indekss (MSI)** š.g. jūlijā, salīdzinot ar iepriekšējā gada attiecīgo mēnesi, salīdzināmās cenās pieauga par 10,7%. Indeksa pieaugumu galvenokārt noteica mazumtirdzniecības apjoms un iedzīvotāju ienākumu palielinājums. Savukārt mazāku indeksa vērtības kāpumu noteica rūpniecības apjoms zems pieaugums.

## Makroekonomisko rādītāju saliktais indekss, (MSI)

% pret iepriekšējā gada atbilstošo periodu



## Makroekonomiskie rādītāji

		2006. gada	2007. gada	2007		
		II cet.	II cet.	Jūnijs	Jūlijs	Jūlijs <sup>2</sup>
Rūpniecības produkcijas fiziskā apjoma indekss <sup>3</sup>	% <sup>1</sup>	1,0	1,3	-1,0	*	*
Patēriņa cenu indekss	% <sup>1</sup>	1,8	2,7	0,9	1,2	9,5
Ražotāju cenu indekss	% <sup>1</sup>	2,7	4,4	0,4	0,8	17,6
Skaidrā nauda apgrozībā (bez atlikumiem banku kasēs)	milj. Ls	839,5	948,6	948,6	946,8	10,2
LB neto ārējie aktīvi	milj. Ls	1 880,0	2 582,3	2 582,3	2 636,1	33,2
Vidējās īstermiņa kredītu likmes (latos)	%	7,0	11,3	11,3	10,9	-
Bezdarba līmenis (perioda beigās)	%	7,0	5,8	5,8	5,7	-
Preču eksports	milj. Ls	828,9	1 015,7	340,9	*	*
Preču imports	milj. Ls	1 532,5	1 935,7	649,6	*	*

Datu avots: CSP un LB.

<sup>1</sup> pieaugums pret iepriekšējo periodu, %

<sup>2</sup> pieaugums pret iepriekšējā gada atbilstošo periodu, %

<sup>3</sup> Sezonāli izlīdzināti dati

\* dati vēl nav pieejami

Š.g. jūlijā Latvijas **ostās pārkrauto kravu apjoms** bija 5,6 milj. t, kas ir par 8,8% vairāk nekā 2006. gada attiecīgajā mēnesī. Kopumā š.g. janvārī – jūlijā Latvijas ostās tika pārkrauts 37,0 milj. t kravu – par 5,0% vairāk nekā pērnā gada attiecīgajā laika posmā.

Oficiāli reģistrētā **bezdarba līmenis** š.g. jūlijā, salīdzinot ar iepriekšējo mēnesi, samazinājās par 0,1 procentpunktu un mēneša beigās bija 5,7% no ekonomiski aktīvajiem iedzīvotājiem. Reģistrēto bezdarbnieku skaits jūlijā, salīdzinājumā ar iepriekšējo mēnesi, saruka par 1,7 tūkst. un mēneša beigās bija 60,6 tūkst. cilvēku. Salīdzinot ar pērnā gada jūliju, bezdarba līmenis samazinājās par 1,2 procentpunktiem, bet reģistrēto bezdarbnieku skaits – par 12,7 tūkst. cilvēku. Visaugstākais bezdarba līmenis š.g. jūlijā tika reģistrēts Rēzeknes rajonā – 19,1% (25,0% 2006. gada jūlijā); Ludzas rajonā – 18,7% (26,7%); un Balvu rajonā – 16,5% (19,6%). Viszemākais bezdarba līmenis bija Rīgā – 3,4% (3,9%); Tukuma rajonā – 4,1% (5,3%) un Rīgas rajonā – 4,5% (4,8%).

**Patēriņa cenu indekss (PCI)** š.g. jūlijā, salīdzinot ar jūniju, pieauga par 1,2%. Precēm cenas pieauga par 1,2%, bet pakalpojumiem par 1,3%.

Lielākā ietekme uz patēriņa cenām jūlijā bija cenu kāpumam tabakas izstrādājumiem, ar mājokļa uzturēšanu un apsaimniekošanu saistītiem pakalpojumiem, siltumenerģijai un augļiem, kā arī cenu kritumam apģērbiem.

Vislielāko ietekmi uz cenu kāpumu pārtikas grupā deva augļi – par 7,4%.

Jūlijā dārgāka kļuva arī maize un graudaugu izstrādājumi par 2,2%, gaļa un gaļas izstrādājumi par 1,2%, piens un piena produkti par 2,8%. Cenu pieaugums bija vērojams arī cukuram par 1,2%, svaigām zivīm par 1,9% un atspirdzinošiem dzērieniem par 1,3%.

Paaugstinoties akcīzes likmei, tabakas izstrādājumi jūlijā sadārdzinājās – par 14%.

Dārgāki kļuva ar mājokļa uzturēšanu saistītie pakalpojumi. Maksa par privatizēto mājokļu apsaimniekošanu pieauga par 10,7%, bet maksa par siltumenerģiju pieauga – par 3,3%.

Sadārdzinājās ēdināšanas pakalpojumi kafejnīcās un restorānos par 1,5%, personīgās aprūpes iestāžu pakalpojumu cenas pieauga par 3,2%, apdrošināšanas par 1,2%, kā arī finanšu pakalpojumu cenas pieauga par 8,0%, ko galvenokārt noteica maksas palielināšana par rēķinu apmaksu pastā.

Turpinoties sezonas preču izpārdošanām, cenas apģērbiem kritās – par 4,5% , bet apaviem – par 3,5%. Cenas kritās datu apstrādes iekārtām par 1,3%, TV, audio, video un foto tehnikai par 1,2%, kā arī tālrunu aparātiem par 1,5%. Lētāki kļuva tūrisma pakalpojumi par 0,6%, un piederumi sportam un atpūtai par 5,9%.

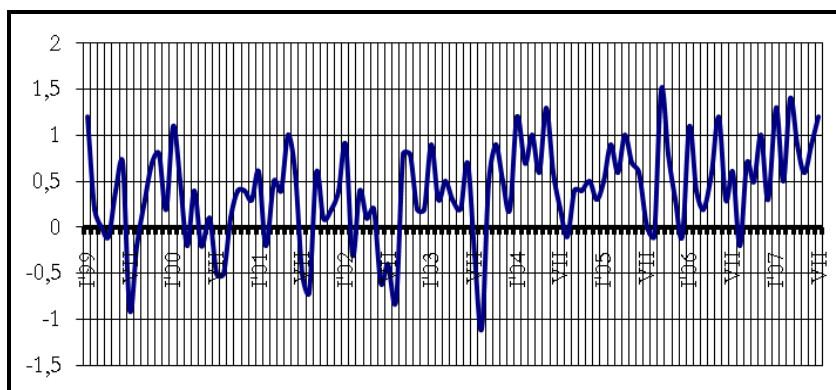
Salīdzinot ar pērnā gada jūliju, patēriņa cenas pieauga – par 9,5%, tai skaitā precēm – par 8,2%, bet pakalpojumiem – par 13%.

**Igaunijā** patēriņa cenas 2007. gada jūlijā, salīdzinot ar jūniju, pieauga – par 1,1%. To izraisīja cenu kāpums piena produktiem, siltumenerģijai un kurināmajam. Salīdzinot ar iepriekšējā gada jūliju, patēriņa cenas pieauga – par 6,4%.

**Lietuvā** patēriņa cenu indekss jūlijā pieauga – par 0,7%. Salīdzinot ar iepriekšējā gada jūliju, patēriņa cenas pieauga – par 5,1%.

#### Patēriņa cenu indekss

% pret iepriekšējo periodu



2007. gada jūnijā **ārējās tirdzniecības** preču apgrozījums faktiskajās cenās bija 990,4 milj. latu, kas ir par 23,8% vairāk nekā 2006. gada jūnijā.

Salīdzinot ar 2006. gada jūniju, eksports faktiskajās cenās palielinājās par 17,7%, sasniedzot 340,9 milj. latu, bet imports pieauga par 27,2% un bija 649,6 milj. latu.

Importa pārsvars par eksportu, 2007. gada jūnijā, salīdzinot ar attiecīgo periodu pērn, ir pieaudzis par 87,4 milj. latu un bija 308,7 milj. latu.

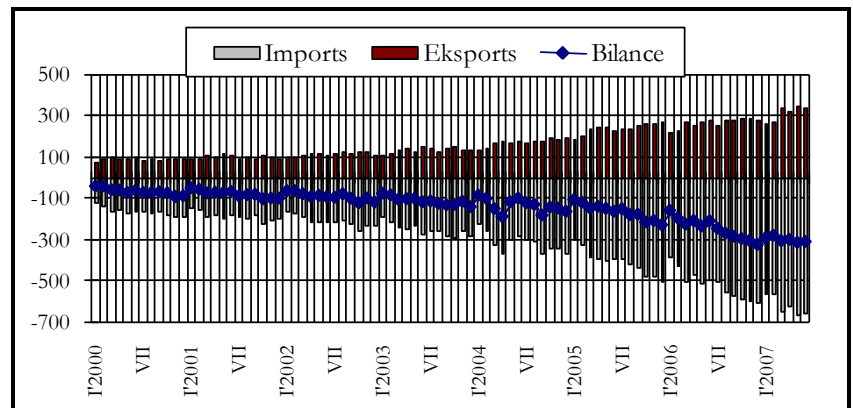
Eksports uz ES 2007. gada jūnijā bija 250,9 milj. latu, kas ir par 13,4% vairāk nekā 2006. gada attiecīgajā periodā un ES īpatsvars kopējā eksporta struktūrā bija 73,6%. Eksports uz NVS, salīdzinot ar 2006. gada jūniju, pieauga par 59,3%, sasniedzot 59,2 milj. latu, bet tā īpatsvars eksporta struktūrā bija 17,4%.

Imports no ES 2007. gada jūnijā bija 51,4 milj. latu, kas ir par 30,4% vairāk nekā 2006. gada attiecīgajā periodā, bet tā īpatsvars kopējā importā bija 79,1%. Imports no NVS jūnijā bija 76,5 milj. latu – par 11,1% vairāk nekā iepriekšējā gada attiecīgajā laika posmā un tā īpatsvars kopējā importa struktūrā bija 11,8%.

Kopumā 2007. gada jūnijā Latvijas galvenie eksporta partneri bija Igaunija – 15,0% no kopējā eksporta; Lietuva – 14,0%; Krievija – 12,4%; Vācija – 8,9% un Zviedrija – 7,3%. Importā nozīmīgāko vietu ieņēma Lietuva – 14,9%; Vācija – 14,8%; Igaunija – 8,6%; Polija – 6,9%; Krievija – 6,6%.

### Ārējās tirdzniecības bilance

milj. Ls



Saskaņā ar Latvijas Bankas provizoriskajiem datiem, **maksājumu bilances** tekošā konta deficīts 2007. gada jūnijā, salīdzinot ar pērnā gada jūniju, pieauga par 32,2 milj. latu un bija 191,0 milj. latu. Salīdzinot ar 2006. gada jūniju, preču tirdzniecības negatīvais saldo pieauga par 88,4 milj. latu un bija 285,2 milj. latu. Pakalpojumu pozitīvais saldo 2007. gada jūnijā bija 60,5 milj. latu, kas ir par 17,8 milj. latu vairāk nekā 2006. gada attiecīgajā periodā. Ienākumu konta negatīvais saldo, salīdzinot ar 2006. gada jūniju, pieauga par 2,3 milj. latu un 2007. gada jūnijā bija 27,8 milj. latu. Salīdzinot ar 2006. gada jūniju, kārtējo pārvedumu pozitīvais saldo palielinājās par 40,7 milj. latu un 2007. gada jūnijā bija pozitīvs, sastādot 61,5 milj. latu. Kapitāla un finanšu konta pozitīvais saldo 2007. gada jūnijā bija 263,5 milj. latu, kas ir par 86,2 milj. latu vairāk, salīdzinot ar 2006. gada attiecīgo periodu. Tiešo investīciju neto ieplūde 2007. gada jūnijā bija 80,0 milj. latu, kas ir par 38,3 milj. latu vairāk nekā 2006. gada jūnijā. Portfeļinvestīciju saldo 2007. gada jūnijā bija negatīvs un sastādīja 25,5 milj. latu, kas ir par 14,8 milj. latu vairāk nekā 2006. gada jūnijā. Latvijas Bankas rezerves aktīvi 2007. gada jūnijā samazinājās par 34,5 milj. latu.

### Valsts konsolidētais budžets\*, milj. latu

	2007.gada jūnijs	2007.gada jūlijs	2007.gada janvāris-jūlijs	2006.gada janvāris-jūlijs	% izmaiņas 07/06	% no gada plāna
<b>Ieņēmumi</b>	<b>356,7</b>	<b>379,3</b>	<b>2409,7</b>	<b>1829,0</b>	<b>31,8</b>	<b>57,1</b>
Pamatbudžeta nodokļu ieņēmumi	184,3	201,1	1293,6	965,8	33,9	60,0
Citiem budžetiem sadalāmie nodokļi	0,0	0,0	0,0	0,0	-11,7	-
Pamatbudžeta nenodokļu ieņēmumi	14,5	40,8	151,8	114,7	32,4	53,5
Pašu ieņēmumi	7,8	7,6	64,5	57,9	11,4	48,8
Sociālās apdrošināšanas budžeta ieņēmumi	110,9	115,4	716,8	530,1	35,2	66,4
– <i>transferts no valsts pamatbudžeta</i>	-1,4	-1,4	-9,6	-8,1	19,3	58,3
Ziedojumi un dāvinājumi	0,4	0,4	2,2	2,3	-2,5	-
Ārvalstu finanšu palīdzība	40,1	15,3	190,4	166,2	14,6	32,7
<b>Izdevumi</b>	<b>375,3</b>	<b>335,4</b>	<b>2204,4</b>	<b>1637,8</b>	<b>33,4</b>	<b>50,1</b>
Pamatbudžets	312,7	247,7	1698,3	1204,4	40,5	48,5
– <i>transferts uz sociālās apdrošināšanas budžetu</i>	-1,4	-1,4	-9,6	-8,1	19,3	58,3
Sociālās apdrošināšanas budžets	63,5	88,6	513,6	438,6	14,5	56,2
Ziedojumi un dāvinājumi	0,4	0,5	2,2	2,9	-24,2	-
<b>Finansiālā bilance</b>	<b>-18,5</b>	<b>43,8</b>	<b>205,3</b>	<b>191,1</b>	<b>-</b>	<b>-</b>

\* t.sk. pārskaitījumi pašvaldību budžetiem.

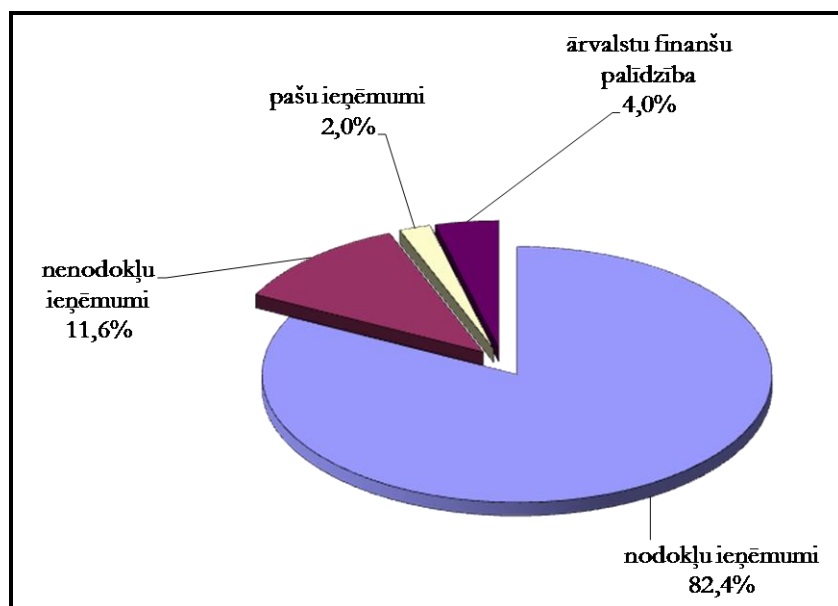
\*\* atbilstoši 2007. gada budžeta struktūrai, t.i., tiek izslēgta aizņēmumu atmaksa pamatbudžetam, kas no 2007. gada tiek atspoguļota finansēšanas daļā.

Saskaņā ar Valsts kases oficiālā mēneša pārskata (2007. gada janvāris - jūlijs) datiem **valsts konsolidētā budžeta** ieņēmumi (ieskaitot ziedojumus un dāvinājumus) 2007. gada jūlijā bija 379,3 milj. latu, kas ir par 22,5 milj. latu jeb 6,3% vairāk nekā 2007. gada jūnijā, ko pamatā noteica pamatbudžeta nenodokļu ieņēmumu pieaugums par 26,3 milj. latu un pamatbudžeta nodokļu ieņēmumu pieaugums par 16,8 milj. latu. Valsts konsolidētā budžeta ieņēmumi 2007. gada septiņos mēnešos bija 2409,7 milj. latu, kas ir par 580,8 milj. latu jeb 31,8% vairāk nekā 2006. gada attiecīgajā periodā. Salīdzinot ar 2006. gada septiņiem mēnešiem, būtiskākais

pieaugums bija sociālās apdrošināšanas iemaksu, pievienotās vērtības nodokļa, iedzīvotāju ienākuma nodokļa un uzņēmumu ienākuma nodokļa ieņēmumos. Valsts konsolidētā budžeta izdevumi (ieskaitot ziedojumus un dāvinājumus) 2007. gada jūlijā bija 335,4 milj. latu, kas ir par 39,8 milj. latu jeb 10,6% mazāk nekā 2007. gada jūnijā. Valsts konsolidētā budžeta izdevumi 2007. gada septiņos mēnešos veidoja 2204,4 milj. latu. Salīdzinot ar 2006. gada atbilstošo periodu, izdevumi ir palielinājušies par 551,9 milj. latu jeb 33,4%. 2007. gada jūlijā valsts konsolidētajā budžetā bija finansiālais pārpalikums 43,8 milj. latu apmērā.

**Valsts pamatbudžeta** ieņēmumi 2007. gada jūlijā bija 264,8 milj. latu un salīdzinājumā ar 2007. gada jūniju pieauga par 18,1 milj. latu jeb 7,3%. 2007. gada jūlijā nodokļu ieņēmumi bija 201,1 milj. latu, kas ir par 16,8 milj. latu jeb 9,1% vairāk nekā 2007. gada jūnijā, ko galvenokārt noteica uzņēmuma ienākuma nodokļa ieņēmumu pieaugums par 6,6 milj. latu, akcīzes nodokļa ieņēmumu pieaugums par 5,3 milj. latu un pievienotās vērtības nodokļa pieaugums par 3,3 milj. latu. Nenodokļu ieņēmumi 2007. gada jūlijā bija 40,8 milj. latu, kas ir par 26,3 milj. latu vairāk nekā 2007. gada jūnijā, ko galvenokārt noteica ieņēmumu no dividendēm pieaugums par 23,3 milj. latu. Lielākie dividendu maksātāji jūlijā bija AS „Latvijas valsts meži” – 16,7 milj. latu, un AS „Latvenergo” – 6,6 milj. latu. 2007. gada jūlijā, salīdzinot ar 2007. gada jūniju, valsts pamatbudžeta maksas pakalpojumi un citi pašu ieņēmumi bija 7,6 milj. latu, kas ir par 0,2 milj. latu jeb 3,1% mazāk, savukārt ārvalstu finanšu palīdzības ieņēmumi bija 15,3 milj. latu, kas ir par 24,8 milj. latu jeb 61,9% mazāk.

**Valsts pamatbudžeta un speciālā budžeta ieņēmumu struktūra 2007. gada jūlijā**  
procenti



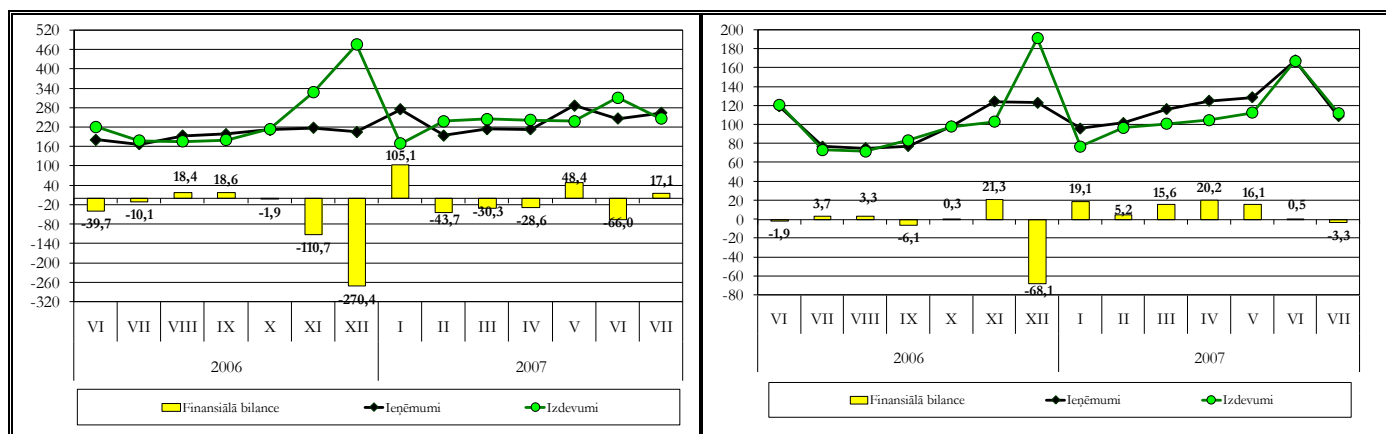
2007. gada jūlijā valsts pamatbudžeta izdevumi bija 247,7 milj. latu, kas ir par 65,1 milj. latu jeb 20,8% mazāk nekā 2007. gada jūnijā. 2007. gada jūlijā valsts pamatbudžeta uzturēšanas izdevumi bija 213,0 milj. latu jeb 86,0% no kopējiem valsts pamatbudžeta izdevumiem un salīdzinājumā ar 2007. gada jūniju samazinājās par 76,4 milj. latu jeb 26,4%, ko galvenokārt noteica sezonāls izdevumu samazinājums mērķdotācijām pašvaldību budžetiem par 39,6 milj. latu jeb 71,7%, jo jūnijā tika pārskaitīti nepieciešamie finanšu līdzekļi atvaļinājuma naudas izmaksai pedagogiem. Uzturēšanas izdevumu samazinājumu noteica arī subsīdiju un dotāciju samazinājums par 22,9 milj. latu jeb 26,3%. 2007. gada jūlijā valsts pamatbudžeta kapitālie izdevumi bija 34,6 milj. latu, kas salīdzinājumā ar 2007. gada jūniju ir par 11,3 milj. latu jeb 48,7% vairāk. 2007. gada jūlijā valsts pamatbudžeta finansiālais pārpalikums bija 17,1 milj. latu.

**Sociālās apdrošināšanas budžeta** kopējie ieņēmumi 2007. gada jūlijā bija 115,4 milj. latu, kas ir par 4,5 milj. latu jeb 4,0% vairāk nekā 2007. gada jūnijā. Sociālās apdrošināšanas budžeta izdevumi 2007. gada jūlijā bija 88,6 milj. latu, kas salīdzinājumā ar 2007. gada jūniju ir par 25,1 milj. latu jeb 39,6% vairāk. 2007. gada jūlijā sociālās apdrošināšanas budžetā izveidojās finansiālais pārpalikums 26,8 milj. latu apmērā.

**Pašvaldību pamatbudžeta** ieņēmumi, ieskaitot pašvaldību saņemtus maksājumus savstarpējo norēķinu kārtībā un saņemtus maksājumus no Pašvaldību finanšu izlīdzināšanas fonda, 2007. gada jūlijā salīdzinājumā ar 2007. gada jūniju samazinājās par 58,7 milj. latu jeb 35,0%. Salīdzinājumā ar 2007. gada jūniju pašvaldību pamatbudžeta nodokļu ieņēmumi bija par 2,4 milj. latu jeb 3,8% mazāk, ko noteica iedzīvotāju ienākuma

nodokļa ieņēmumu samazinājums par 2,1 milj. latu jeb 3,4% un nekustamā īpašuma nodokļa ieņēmumu samazinājums par 0,3 milj. latu jeb 12,9%. Pašvaldību pamatbudžeta nenodokļu ieņēmumi 2007. gada jūlijā bija par 1,8 milj. latu jeb 55,5% vairāk nekā 2007. gada jūnijā un pašvaldību pamatbudžeta saņemtie maksājumi bija par 57,7 milj. latu jeb 62,7% mazāk, ko galvenokārt noteica sezonāls izdevumu samazinājums mērķdotācijām dažādām pašvaldību funkcijām par 39,7 milj. latu jeb 79,9%, pašvaldību budžeta transfertiem par 19,8 milj. latu jeb 80,8% un ieņēmumiem pašvaldības budžetā no rajona padomes no valsts budžeta dotāciju un mērķdotāciju sadales par 19,3 milj. latu jeb 85,3%. Pašvaldību pamatbudžeta maksas pakalpojumi un citi pašu ieņēmumi 2007. gada jūlijā bija par 0,6 milj. latu jeb 8,0% mazāk nekā 2007. gada jūnijā.

Valsts pamatbudžets un pašvaldību pamatbudžets, milj. latu



Pašvaldību pamatbudžeta izdevumi 2007. gada jūlijā bija 112,4 milj. latu, kas salīdzinājumā 2007. gada jūnijā ir par 54,9 milj. latu jeb 32,8% mazāk, ko galvenokārt noteica izdevumu samazinājums atalgojumiem par 37,6 milj. latu jeb 54,9% un samazinājums uzturēšanas izdevumu transfertiem par 19,5 milj. latu jeb 64,0%. 2007. gada jūlijā pašvaldību konsolidētajā budžetā (ieskaitot ziedojumus un dāvinājumus) izveidojās finansiālais deficīts 6,3 milj. latu apmērā.

Pašvaldību budžets, milj. latu

	2007. gada jūnijs	2007. gada jūlijs	2007. gada janvāris-jūlijs	2006. gada janvāris-jūlijs	% izmaiņas (janvāris - jūlijs) 2007/2006
<b>Ieņēmumi</b>	<b>145,5</b>	<b>106,0</b>	<b>789,0</b>	<b>558,8</b>	<b>41,2</b>
Pamatbudžeta nodokļu ieņēmumi	65,1	62,6	430,6	308,3	39,7
Pamatbudžeta nenodokļu ieņēmumi	3,2	4,9	23,8	17,1	-8,4
Pamatbudžeta saņemtie maksājumi	92,1	34,4	339,4	238,1	42,5
-savstarpējie maksājumi*	-30,6	-11,0	-116,8	-85,0	37,4
Pamatbudžeta pašu ieņēmumi	7,4	6,8	51,7	41,1	60,3
Speciālā budžeta ieņēmumi**	8,3	7,8	59,5	35,8	66,1
Ārvalstu finanšu palīdzība	0,0	0,4	0,8	3,4	-75,1
<b>Izdevumi</b>	<b>148,7</b>	<b>112,3</b>	<b>705,3</b>	<b>507,8</b>	<b>38,9</b>
Pamatbudžeta izdevumi	167,4	112,4	772,9	559,3	38,2
-savstarpējie maksājumi*	-30,6	-11,0	-116,8	-85,0	37,4
Speciālā budžeta izdevumi**	11,9	10,8	49,2	33,5	47,1
<b>Finansiālā bilance</b>	<b>-3,2</b>	<b>-6,3</b>	<b>83,7</b>	<b>51,0</b>	<b>-</b>

\* pašvaldību saņemtie maksājumi savstarpējo norēķinu kārtībā un saņemtie maksājumi no Pašvaldību finanšu izlīdzināšanas fonda, ko iemaksā citas pašvaldības.

\*\* ieskaitot ziedojumus un dāvinājumus; neieskaitot ieņēmumus no privatizācijas.

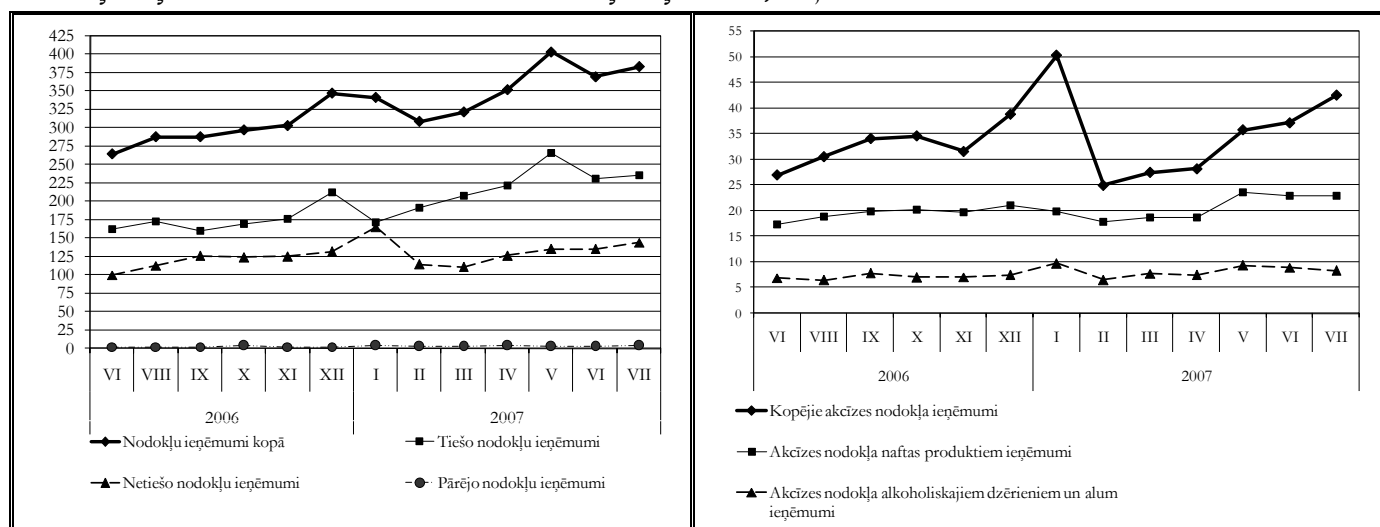
**Pievienotās vērtības nodokļa** ieņēmumi 2007. gada jūlijā bija 97,5 milj. latu, kas salīdzinājumā ar 2007. gada jūnijā ir par 3,3 milj. latu jeb 3,5% vairāk. 2007. gada jūlijā uz robežas iekasētā pievienotās vērtības nodokļa ieņēmumi bija par 2,6 milj. latu jeb 11,4% mazāk un iekšzēmē neto iekasētā pievienotās vērtības nodokļa ieņēmumi bija par 5,9 milj. latu jeb 8,3% vairāk nekā 2007. gada jūnijā. 2007. gada jūlijā pievienotās vērtības nodokļa atmaksām tika novirzīti 45,9 milj. latu, kas ir par 1,8 milj. latu jeb 3,7% mazāk nekā 2007. gada jūnijā.

**Kopējie akcīzes nodokļa** ieņēmumi 2007. gada jūlijā bija 42,5 milj. latu, kas salīdzinājumā ar 2007. gada jūnijā bija par 5,3 milj. latu jeb 14,2% vairāk. Akcīzes nodokļa tabakas izstrādājumiem ieņēmumi 2007. gada jūlijā bija 10,7 milj. latu, kas ir par 5,9 milj. latu vai 124,1% vairāk nekā 2007. gada jūnijā. Akcīzes nodokļa

alkoholiskajiem dzērieniem ieņēmumi bija 7,0 milj. latu, kas salīdzinājumā ar 2007. gada jūniju ir par 0,5 milj. latu jeb 6,2% mazāk. Akcīzes nodokļa alum ieņēmumi 2007. gada jūlijā bija 1,4 milj. latu, kas ir par 0,1 milj. latu jeb 6,3% mazāk nekā 2007. gada jūnijā. Akcīzes nodokļa naftas produktiem ieņēmumi 2007. gada jūlijā bija 22,9 milj. latu, kas ir tik pat kā 2007. gada jūnijā. Akcīzes nodokļa bezalkoholiskajiem dzērieniem un kafijai ieņēmumi 2007. gada jūlijā tika iekasēti 0,6 milj. latu apmērā, kas ir tik pat kā 2007. gada jūnijā.

**Uzņēmuma ienākuma nodokļa ieņēmumi** 2007. gada jūlijā bija 37,1 milj. latu, kas salīdzinājumā ar 2007. gada jūniju ir par 6,6 milj. latu jeb 21,8% vairāk. 2007. gada septiņos mēnešos uzņēmuma ienākuma nodoklis iemaksāts par 60,5% vairāk kā 2006. gada attiecīgajā periodā un ieņēmumi bija 240,7 milj. latu, kas veido 74,2% no gada plāna. No visiem uzņēmuma ienākuma nodokļa iemaksu veicējiem 2007. gada septiņos mēnešos 21 nodokļu maksātājam uzņēmumu ienākuma nodokļa iemaksas bija lielākas par 1,0 milj. latu. Šo nodokļu maksātāju iemaksas veido 26,5% no kopējām uzņēmumu ienākuma nodokļa iemaksām.

### Nodokļu ieņēmumu struktūra un akcīzes nodokļa ieņēmumi, milj. latu



### Nodokļu ieņēmumi, milj. latu

	2007. gada jūnijs	2007. gada jūlijs	2007. gada janvāris - jūlijs	2006. gada janvāris - jūlijs	% izmaiņas (janvāris - jūlijs) 2007/2006	% no gada plāna
Uzņēmumu ienākuma nodoklis	30,4	37,1	240,7	150,0	60,5	74,2
Pievienotās vērtības nodoklis	94,2	97,5	658,3	496,1	32,7	55,3
Akcīzes nodoklis	37,2	42,5	246,4	196,6	25,3	58,9
Vieglo automobiļu un motociklu nodoklis	1,7	1,6	10,3	7,3	41,9	62,4
Sociālās apdrošināšanas iemaksas*	120,4	119,6	755,5	541,4	39,5	65,7
Muitas nodoklis	2,5	2,3	16,0	11,3	41,7	77,3
Iedzīvotāju ienākuma nodoklis	77,9	76,5	486,8	355,2	37,1	64,8
Nekustamā īpašuma nodoklis	2,6	2,2	42,7	39,9	7,2	62,6

\* ieskaitot valsts fondēto pensiju shēmas līdzekļus: 2007.gada jūlijā 7,3 milj. latu, 2007. gada jūnijā 10,9 milj. latu.

### Valsts iekšējā aizņēmuma īstermiņa un vidējā termiņa vērtspapīri un obligācijas apgrozībā (perioda beigās)

	2007. g. jūlija beigās	2007. g. jūnija beigās	2007. g. jūlija beigās	2007. g. jūlija beigās
Pārdošanas vidējā gada diskonta likme, % (pēdējā izsolē)				Summa apgrozībā, tūkst. latu
			Vērtspapīru īpatsvari, %	
6 mēnešu	4,319	4,07	4,07	16 142,423
1 gada	4,896	11,90	11,90	47 256,742
2 gadu	5,959	0,56	0,56	2 216,915
5 gadu	5,196	30,14	30,14	119 638,017
10 gadu	4,728	53,34	53,34	211 746,079

Smilšu iela 1, Rīga, tālr.7095539, fakss 7095541,  
<http://www.fm.gov.lv>