

VALSTS BUDŽETA APSKATS

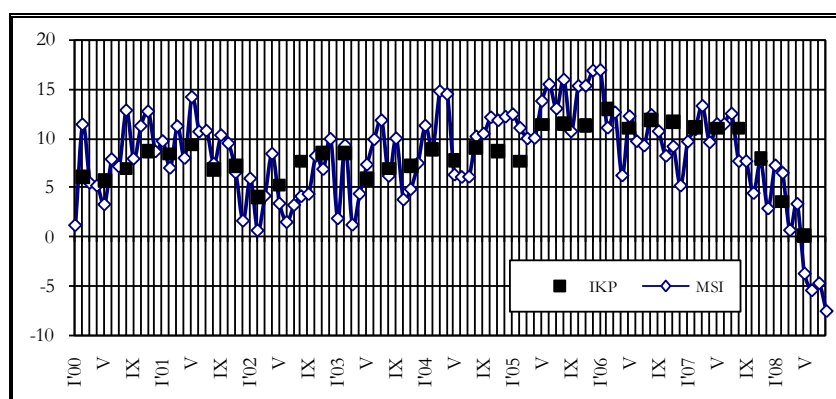
LR FINANŠU MINISTRIJA

Augusts '08

Saskaņā ar Finanšu ministrijas novērtējumu, **Makroekonomisko rādītāju saliktais indekss (MSI)** š.g. augustā, salīdzinot ar iepriekšējā gada attiecīgo mēnesi, salīdzināmās cenās samazinājās par 7,6%. Indeksa samazinājumu galvenokārt noteica mazumtirdzniecības apgrozījuma un rūpniecības izlaides pieauguma tempu samazinājums. Tāpat indeksu būtiski negatīvi ietekmēja pārkrauto kravu apjoma izmaiņas dzelzceļā un ostās. Pozitīvi indeksa vērtību ietekmēja tautsaimniecībā nodarbināto iedzīvotāju un to ieņēmumu pieaugums.

Makroekonomisko rādītāju saliktais indekss, (MSI)

% pret iepriekšējā gada atbilstošo periodu



Makroekonomiskie rādītāji

		2007. gada	2008. gada	2008		
		II cet.	II cet.	Jūlijs	Augusts	Augusts ²
Rūpniecības produkcijas fiziskā apjoma indekss ³	% ¹	-0,4	-2,0	-0,7	*	*
Patēriņa cenu indekss	% ¹	2,7	3,9	0,3	-0,4	15,7
Ražotāju cenu indekss	% ¹	4,4	5,7	0,3	0,9	13,1
Skaidrā nauda apgrozībā (bez atlikumiem banku kasēs)	milj. Ls	948,6	874,4	885,6	899,6	-4,4
LB neto ārējie aktīvi	milj. Ls	2 582,3	2 946,3	2 891,0	2 887,7	5,9
Vidējās īstermiņa kredītu likmes (latos)	%	11,3	9,2	11,1	10,5	-
Bezdarba līmenis (perioda beigās)	%	5,8	4,9	5,1	5,2	-
Preču eksports	milj. Ls	1 015,3	1 124,0	369,9	*	*
Preču imports	milj. Ls	1 961,3	1 879,3	642,5	*	*

Datu avots: CSP un LB.

¹ pieaugums pret iepriekšējo periodu, %

² pieaugums pret iepriekšējā gada atbilstošo periodu, %

³ Sezonāli izlīdzināti dati

* dati vēl nav pieejami

Š.g. augustā **ostās pārkrauto kravu apjoms** bija 4,7 milj. t, kas ir par 12,1% mazāk nekā pērnā gada attiecīgajā mēnesī. Kopumā š.g. astoņos mēnešos Latvijas ostās tika pārkrauts 42,4 milj. t kravu, kas ir par 0,2% vairāk nekā 2007. gada atbilstošajā periodā.

Oficiāli reģistrētā **bezdarba līmenis** š.g. augustā, salīdzinājumā ar iepriekšējo mēnesi, palielinājās par 0,1 procentpunktu un mēneša beigās bija 5,2% no ekonomiski aktīvajiem iedzīvotājiem. Reģistrēto bezdarbnieku skaits salīdzinājumā ar š.g. jūliju palielinājās par 0,9 tūkst. cilvēku un augusta beigās bija 56,3 tūkst. cilvēku. Salīdzinot ar pagājušā gada augustu, bezdarba līmenis samazinājās par 0,2 procentpunktiem, bet reģistrēto bezdarbnieku skaits – par 1,6 tūkst. cilvēku. Augstākais bezdarba līmenis š.g. augustā tika reģistrēts Rēzeknes rajonā – 16,7% (2007. gada augustā – 18,7%), Ludzas rajonā – 14,9% (16,8%) un Preiļu rajonā – 11,4% (11,7%). Zemākais bezdarba līmenis bija reģistrēts Rīgā – 3,6% (3,4%), Tukuma rajonā – 3,2% (3,9%) un Valmieras rajonā – 3,6% (4,5%).

Patēriņa cenu indekss (PCI) š.g. augustā, salīdzinot ar jūliju, samazinājās par 0,4%, tai skaitā cenas precēm samazinājās par 0,9%, bet pakalpojumu cenas pieauga par 0,7%.

Lielākā ietekme uz patēriņa cenu pārmaiņām augustā bija cenu kritumam dārzeņiem un degvielai, kā arī cenu kāpumam apģērbiem, ēdināšanas pakalpojumiem un mājokļa īres maksai.

Augustā bija vērojams pārtikas cenu samazinājums par 2,2%, ko visvairāk ietekmēja sezonāla cenu pazemināšanās dārzeņiem – par 27,6%, kartupeļiem – par 27,7% un augļiem – par 3,6%. Akciju iespaidā lētāka kļuva maize – par 0,7%, piena produkti – par 0,4%. Degvielas cenu vidējais līmenis kritās par 4,3%. Cena galvenokārt samazinājās dīzeļdegvielai – par 6,7%. Augustā lētāka kļuva arī autotransporta iegāde – par 1,6%.

Sakarā ar izpārdošanu noslēgšanos un jaunas sezonas kolekcijas nonākšanu tirgū, apģērbiem cenas pieauga par 2,2%. Pieauga arī maksa par dzīvokļu īri – par 5,9%.

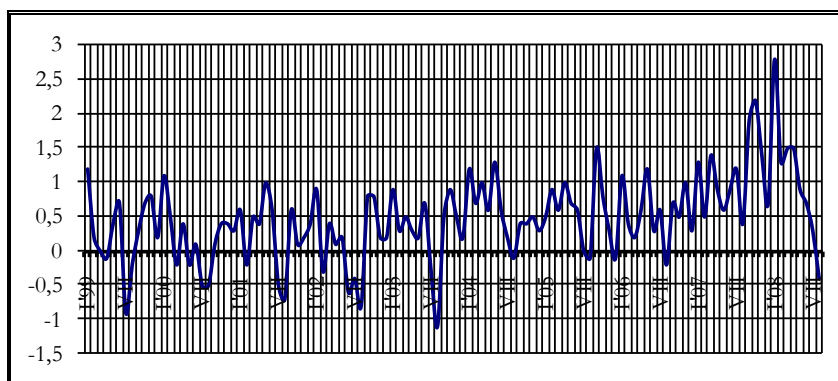
Salīdzinot ar iepriekšējā gada augustu, patēriņa cenas pieauga par 15,7%, tai skaitā precēm – par 15,3%, bet pakalpojumiem – par 16,8%.

Igaunijā patēriņa cenas 2008. gada augustā pieauga par 0,1%. Lielākā ietekme uz patēriņa cenu pārmaiņām bija cenu kritumam degvielai, sezonas cenu kritumam dārzeņiem, cenu pieaugumam tabakas izstrādājumiem, kā arī apģērbiem un apavu cenu kāpumam. Salīdzinot ar 2007. gada augustu, patēriņa cenas Igaunijā pieaugušas par 11,0%.

Lietuvā patēriņa cenu inflācija augustā palielinājās par 0,2%. Inflācijas līmeni galvenokārt ietekmēja cenu pieaugums mājoklim, viesnīcu, restorānu un kafejnīcu pakalpojumiem, kā arī cenu kritums transporta grupas precēm un pakalpojumiem. 2008.gada augustā, salīdzinot ar 2007. gada augustu, patēriņa cenas Lietuvā pieaugušas par 12,0%.

Patēriņa cenu indekss

% pret iepriekšējo periodu



2008. gada jūlijā **ārējās tirdzniecības** preču apgrozījums faktiskajās cenās bija 1012,4 milj. latu, kas ir par 5,2% mazāk nekā 2007. gada jūlijā.

Salīdzinot ar 2007. gada jūliju, eksports faktiskajās cenās palielinājās par 9,3%, sasniedzot 369,9 milj. latu, bet imports samazinājās par 12,0% un bija 642,5 milj. latu.

Importa pārsvars par eksportu, 2008. gada jūlijā, salīdzinot ar attiecīgo periodu pērn, ir samazinājās par 119,0 milj. latu un bija 272,6 milj. latu.

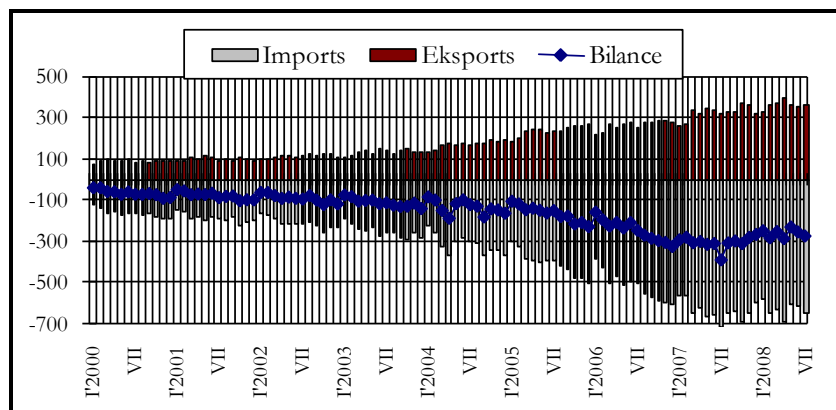
Eksports uz ES 2008. gada jūlijā bija 276,6 milj. latu, kas ir par 19,5 milj. latu vairāk nekā 2007. gada attiecīgajā periodā un ES īpatsvars kopējā eksporta struktūrā bija 74,8%. Eksports uz NVS, salīdzinot ar 2007. gada jūliju, pieauga par 5,1 milj. latu, sasniedzot 55,3 milj. latu, bet tā īpatsvars eksporta struktūrā bija 15,0%.

Imports no ES 2008. gada jūlijā bija 480,6 milj. latu, kas ir par 115,8 milj. latu mazāk nekā 2007. gada attiecīgajā periodā, bet tā īpatsvars kopējā importā bija 74,8%. Imports no NVS jūlijā bija 108,6 milj. latu – kas ir par 31,9 milj. latu vairāk nekā iepriekšējā gada attiecīgajā laika posmā un tā īpatsvars kopējā importa struktūrā bija 16,9%.

Kopumā 2008. gada jūlijā Latvijas galvenie eksporta partneri bija Lietuva – 18,2% no kopējā eksporta; Igaunija – 14,0%; Krievija – 10,2%; Vācija – 8,3% un Zviedrija – 6,1%. Importā nozīmīgāko vietu ieņēma Lietuva – 17,4%; Vācija – 13,4%; Krievija – 10,8%; Igaunija – 7,4%; Polija – 6,9%.

Ārējās tirdzniecības bilance

milj. Ls



Saskaņā ar Latvijas Bankas provizoriskajiem datiem, **maksājumu bilances** tekošā konta deficīts 2008. gada jūlijā, salīdzinot ar pērnā gada jūliju, samazinājās par 170,2 milj. latu un bija 208,6 milj. latu. Salīdzinot ar 2007. gada jūliju, preču tirdzniecības negatīvais saldo samazinājās par 123,1 milj. latu un bija 266,8 milj. latu. Pakalpojumu pozitīvais saldo 2008. gada jūlijā bija 49,3 milj. latu, kas ir par 3,8 milj. latu vairāk nekā 2007. gada attiecīgajā periodā. Ienākumu konta negatīvais saldo, salīdzinot ar 2007. gada jūliju, samazinājās par 8,6 milj. latu un 2008. gada jūlijā bija 31,3 milj. latu. Salīdzinot ar 2007. gada jūliju, kārtējo pārvedumu pozitīvais saldo pieauga par 34,7 milj. latu un 2008. gada jūlijā bija 40,2 milj. latu. Kapitāla un finanšu konta pozitīvais saldo 2008. gada jūlijā bija 254,8 milj. latu, kas ir par 9,9 milj. latu mazāk, salīdzinot ar 2007. gada attiecīgo periodu. Tiešo investīciju neto iekļūde 2008. gada jūlijā bija 31,2 milj. latu, kas ir par 32,2 milj. latu mazāk nekā 2007. gada jūlijā. Portfeļinvestīciju saldo 2008. gada jūlijā bija negatīvs un bija 31,4 milj. latu, kas ir par 71,7 milj. latu mazāk nekā 2007. gada jūlijā. Latvijas Bankas rezerves aktīvi 2008. gada jūlijā pieauga par 50,2 milj. latu.

Valsts konsolidētais budžets*, milj. latu

	2008. gada jūlijs	2008. gada augusts	2008. gada janvāris-augusts	2007. gada janvāris-augusts	% izmaiņas 2008/2007	% no gada plāna
Ieņēmumi	384,0	397,2	3205,2	2773,4	15,6	60,9
Pamatbudžeta nodokļu ieņēmumi	211,4	217,6	1664,0	1501,9	10,8	63,5
Citiem budžetiem sadalāmie nodokļi	0,0	0,0	0,0	0,0	-53,1	-
Pamatbudžeta nenodokļu ieņēmumi	18,3	16,8	185,8	174,0	6,8	62,8
Pašu ieņēmumi	9,6	13,1	80,2	76,6	4,8	55,6
Sociālās apdrošināšanas budžeta ieņēmumi	131,1	124,8	960,2	822,8	16,7	65,5
– <i>transferts no valsts pamatbudžeta</i>	-1,4	-1,4	-11,1	-11,0	0,7	66,1
Ziedojumi un dāvinājumi	0,4	0,4	6,1	2,6	137,4	-
Ārvalstu finanšu palīdzība	14,7	25,9	320,1	206,6	54,9	42,5
Izdevumi	430,1	374,0	3147,2	2511,2	25,3	59,9
Pamatbudžets	330,1	280,0	2407,2	1932,9	24,5	59,4
– <i>transferts uz sociālās apdrošināšanas budžetu</i>	-1,4	-1,4	-11,1	-11,0	0,7	66,1
Sociālās apdrošināšanas budžets	100,5	95,2	740,4	586,8	26,2	60,7
Ziedojumi un dāvinājumi	0,9	0,2	10,7	2,6	319,9	-
Finansiālā bilance	-46,0	23,2	58,0	262,1	-	-

* t.sk. pārskaitījumi pašvaldību budžetiem.

36,8

24,6

408,2

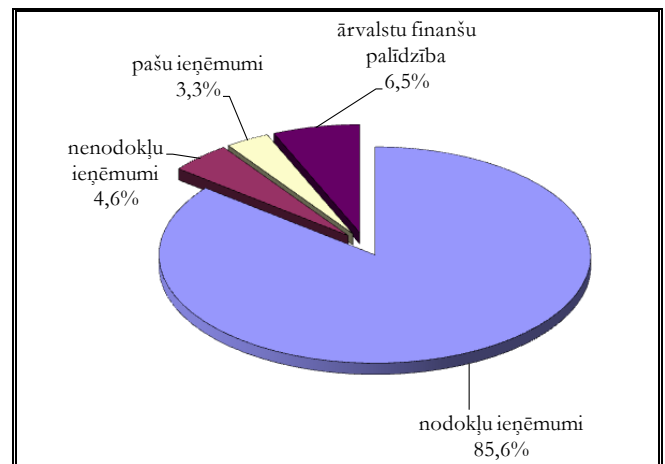
276,8

Saskaņā ar Valsts kases oficiālā mēneša pārskata (2008. gada janvāris-augusts) datiem **valsts konsolidētā budžeta** ieņēmumi (ieskaitot ziedojumus un dāvinājumus) 2008. gada augustā bija 397,2 milj. latu, kas ir par 13,2 milj. latu jeb 3,4% vairāk nekā 2008. gada jūlijā, ko pamatā noteica pamatbudžeta ārvalstu finanšu palīdzības ieņēmumu palielinājums par 11,2 milj. latu un pamatbudžeta nodokļu ieņēmumu palielinājums par 6,2 milj. latu. Valsts konsolidētā budžeta ieņēmumi 2008. gada astoņos mēnešos bija 3205,2 milj. latu, kas ir par 431,8 milj. latu jeb 15,6% vairāk nekā 2007. gada attiecīgajā periodā. Būtiskāko valsts konsolidētā budžeta ieņēmumu daļu veidoja nodokļu ieņēmumi. Salīdzinot ar 2007. gada astoņiem mēnešiem, būtiskākais pieaugums bija sociālās apdrošināšanas iemaksu ieņēmumos, akcīzes nodokļa un uzņēmuma ienākuma nodokļa ieņēmumos. Valsts konsolidētā budžeta izdevumi (ieskaitot ziedojumus un dāvinājumus) 2008. gada augustā bija 374,0 milj. latu, kas ir par 56,1 milj. latu jeb 13,0% mazāk nekā 2008. gada jūlijā. Valsts konsolidētā

budžeta izdevumi 2008. gada astoņos mēnešos bija 3147,2 milj. latu, kas, salīdzinot ar 2007. gada attiecīgo periodu, ir par 636,0 milj. latu jeb 25,3% vairāk. 2008. gada augustā valsts konsolidētajā budžetā izveidojās finansiālais pārpalikums 23,2 milj. latu apmērā.

Valsts pamatbudžeta ieņēmumi 2008. gada augustā bija 273,4 milj. latu un salīdzinājumā ar 2008. gada jūliju palielinājās par 19,4 milj. latu jeb 7,7%. 2008. gada augustā nodokļu ieņēmumi bija 217,6 milj. latu, kas ir par 6,2 milj. latu jeb 2,9% vairāk nekā 2008. gada jūlijā, ko galvenokārt noteica uzņēmuma ienākuma nodokļa palielinājums par 11,2 milj. latu. Nenodokļu ieņēmumi 2008. gada augustā bija 16,8 milj. latu, kas ir par 1,4 milj. latu jeb 7,9% mazāk nekā 2008. gada jūlijā, ko galvenokārt noteica procentu ieņēmumu samazinājums par 3,8 milj. latu. 2008. gada augustā, valsts pamatbudžeta maksas pakalpojumi un citi pašu ieņēmumi bija 13,1 milj. latu, kas ir par 3,5 milj. latu jeb 36,1% vairāk nekā ar 2008. gada jūlijā un ārvalstu finanšu palīdzības ieņēmumi bija 25,9 milj. latu, kas ir par 11,2 milj. latu jeb 76,8% vairāk nekā jūlijā. Valsts pamatbudžeta ieņēmumi 2008. gada astoņos mēnešos bija 2250,1 milj. latu, kas ir par 291,0 milj. latu jeb 14,9% vairāk nekā 2007. gada attiecīgajā periodā.

Valsts pamatbudžeta un speciālā budžeta ieņēmumu struktūra 2008. gada augustā procenti



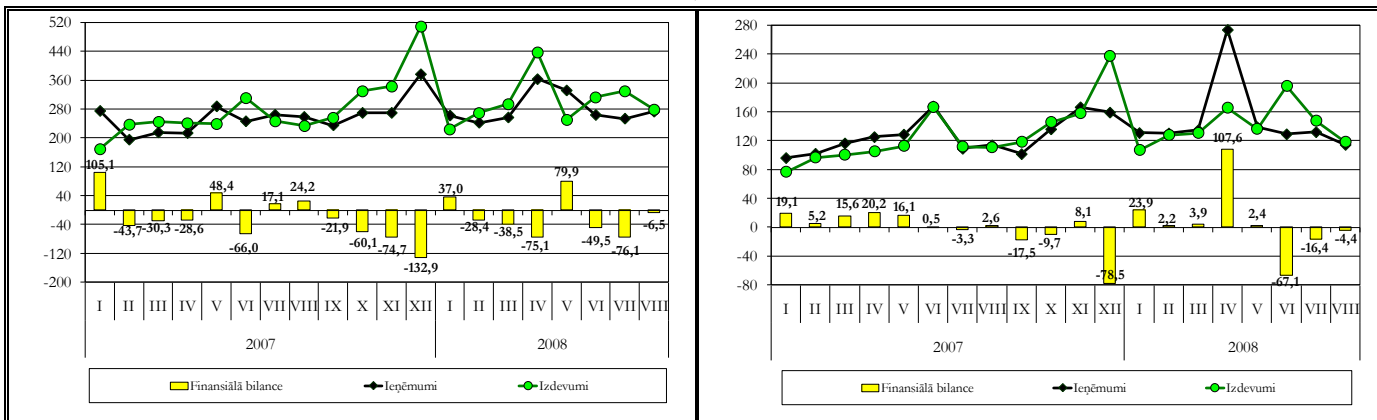
2008. gada augustā valsts pamatbudžeta izdevumi bija 280,0 milj. latu, kas ir par 50,1 milj. latu jeb 15,2% mazāk nekā 2008. gada jūlijā. 2008. gada augustā valsts pamatbudžeta uzturēšanas izdevumi bija 240,2 milj. latu jeb 85,8% no kopējiem valsts pamatbudžeta izdevumiem un salīdzinājumā ar 2008. gada jūliju samazinājās par 40,2 milj. latu jeb 14,3%, ko galvenokārt noteica izdevumu samazinājums atalgojumiem par 16,4 milj. latu un procentu izdevumu samazinājums par 9,5 milj. latu. 2008. gada augustā valsts pamatbudžeta kapitālie izdevumi bija 39,7 milj. latu, kas salīdzinājumā ar 2008. gada jūliju ir par 9,9 milj. latu jeb 20,0% mazāk. 2008. gada astoņos mēnešos valsts pamatbudžeta izdevumi bija 2407,2 milj. latu, kas salīdzinājumā ar 2007. gada atbilstošo periodu ir par 474,3 milj. latu jeb 24,5% vairāk. 2008. gada augustā valsts pamatbudžeta finansiālais deficīts bija 6,5 milj. latu.

Sociālās apdrošināšanas budžeta kopējie ieņēmumi 2008. gada augustā bija 124,8 milj. latu, kas ir par 6,3 milj. latu jeb 4,8% mazāk nekā 2008. gada jūlijā. 2008. gada astoņos mēnešos sociālās apdrošināšanas budžeta ieņēmumi bija 960,2 milj. latu, kas ir par 137,4 milj. latu jeb 16,7% vairāk nekā 2007. gada atbilstošajā periodā. Sociālās apdrošināšanas budžeta izdevumi 2008. gada augustā bija 95,2 milj. latu, kas salīdzinājumā ar 2008. gada jūliju ir par 5,3 milj. latu jeb 5,3% mazāk, ko pamatā noteica izdevumu samazinājums sociālajiem pabalstiem par 4,8 milj. latu jeb 4,9%. Kopējie sociālās apdrošināšanas budžeta izdevumi 2008. gada astoņos mēnešos bija 740,4 milj. latu, kas ir par 153,6 milj. latu jeb 26,2% vairāk nekā 2007. gada atbilstošajā periodā. 2008. gada augustā sociālās apdrošināšanas budžetā izveidojās finansiālais pārpalikums 29,6 milj. latu apmērā.

Pašvaldību pamatbudžeta ieņēmumi, ieskaitot pašvaldību saņemtus maksājumus savstarpējo norēķīnu kārtībā un saņemtus maksājumus no Pašvaldību finanšu izlīdzināšanas fonda, 2008. gada augustā salīdzinājumā ar 2008. gada jūliju samazinājās par 17,6 milj. latu un bija 114,6 milj. latu. Salīdzinājumā ar 2008. gada jūliju pašvaldību pamatbudžeta nodokļu ieņēmumi bija par 1,6 milj. latu jeb 2,1% vairāk, ko galvenokārt noteica nekustamā īpašuma nodokļa ieņēmumu palielinājums par 9,1 milj. latu. Pašvaldību pamatbudžeta nenodokļu ieņēmumi 2008. gada augustā bija par 1,1 milj. latu jeb 27,5% mazāk nekā 2008. gada jūlijā un pašvaldību pamatbudžeta saņemtie maksājumi bija par 13,7 milj. latu mazāk. Pašvaldību pamatbudžeta maksas pakalpojumi un citi pašu ieņēmumi 2008. gada augustā bija par 4,4 milj. latu mazāk nekā 2008. gada jūlijā.

Pašvaldību pamatbudžeta izdevumi 2008. gada augustā bija 118,9 milj. latu, kas salīdzinājumā 2008. gada jūliju bija par 29,6 milj. latu jeb 19,9% mazāk, ko galvenokārt noteica izdevumu samazinājums atalgojumiem par 13,5 milj. latu. 2008. gada augustā pašvaldību konsolidētajā budžetā (ieskaitot ziedojumus un dāvinājumus) izveidojās finansiālais deficīts 9,2 milj. latu apmērā.

Valsts pamatbudžets un pašvaldību pamatbudžets, milj. latu



Pašvaldību budžets, milj. latu

	2008. gada jūlijs	2008. gada augusts	2008. gada janvāris-augusts	2007. gada janvāris- augusts	% izmaiņas (janvāris - augusts) 2008/2007
Ieņēmumi	129,4	114,3	1108,9	900,1	23,2
Pamatbudžeta nodokļu ieņēmumi	76,9	78,5	597,6	505,1	18,3
Pamatbudžeta nenodokļu ieņēmumi	3,9	2,8	20,4	26,8	-23,6
Pamatbudžeta saņemtie maksājumi	40,3	26,7	498,2	368,3	35,3
-savstarpējie maksājumi*	-13,0	-10,6	-155,8	-126,6	23,0
Pamatbudžeta pašu ieņēmumi	10,7	6,3	67,4	58,8	14,7
Speciālā budžeta ieņēmumi**	10,2	10,3	79,2	66,6	18,9
Ārvalstu finanšu palīdzība	0,3	0,3	1,8	1,2	42,9
Izdevumi	150,4	123,5	1062,4	816,6	30,1
Pamatbudžeta izdevumi	148,5	118,9	1133,2	884,2	28,2
-savstarpējie maksājumi*	-13,0	-10,6	-155,8	-126,6	23,0
Speciālā budžeta izdevumi**	14,9	15,2	85,0	59,0	44,0
Finansiālā bilance	-21,0	-9,2	46,5	83,6	-

* pašvaldību saņemtie maksājumi savstarpējo norēķinu kārtībā un saņemtie maksājumi no Pašvaldību finanšu izlīdzināšanas fonda, ko iemaksā citas pašvaldības.

** ieskaitot ziedojumus un dāvinājumus; neieskaitot ieņēmumus no privatizācijas.

Pievienotās vērtības nodokļa ieņēmumi 2008. gada augustā bija 96,9 milj. latu, kas, salīdzinot ar 2008. gada jūliju, ir par 0,5 milj. latu jeb 0,5% vairāk. 2008. gada augustā iekšzemē neto iekasētā pievienotās vērtības nodokļa ieņēmumi bija 79,9 milj. latu jeb 82,5% no kopējiem pievienotās vērtības nodokļa ieņēmumiem, kas, salīdzinot ar 2008. gada jūliju, ir par 7,2 milj. latu jeb 9,9% vairāk. Uz robežas iekasētā pievienotās vērtības nodokļa ieņēmumi bija par 6,7 milj. latu jeb 28,3% mazāk nekā 2008. gada jūlijā. 2008. gada augustā pievienotās vērtības nodokļa atmaksām tika novirzīti 53,3 milj. latu, kas ir par 2,4 milj. latu mazāk nekā 2008. gada jūlijā.

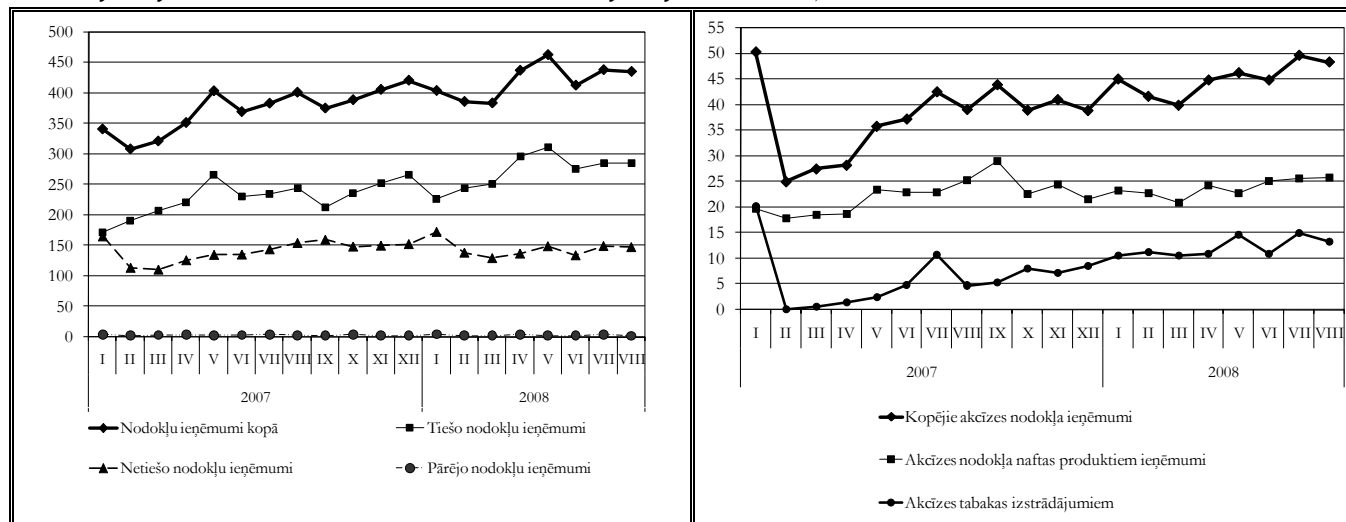
Kopumā 2008. gada astoņos mēnešos pievienotās vērtības nodokļa ieņēmumi bija 771,8 milj. latu un salīdzinājumā ar 2007. gada attiecīgo periodu pievienotās vērtības nodokļa ieņēmumi ir pieauguši par 2,1 milj. latu jeb 0,3%.

Kopējie akcīzes nodokļa ieņēmumi 2008. gada augustā bija 48,3 milj. latu, kas salīdzinājumā ar 2008. gada jūliju bija par 1,3 milj. latu jeb 2,6% mazāk. Tai skaitā akcīzes nodokļa tabakas izstrādājumiem ieņēmumi 2008. gada augustā bija 13,2 milj. latu, kas ir par 1,8 milj. latu mazāk nekā 2008. gada jūlijā. Akcīzes nodokļa alkoholiskajiem dzērieniem ieņēmumi bija 7,7 milj. latu, kas salīdzinājumā ar 2008. gada jūliju ir par 0,6 milj. latu jeb 7,8% vairāk. Akcīzes nodokļa alum ieņēmumi 2008. gada augustā bija 0,9 milj. latu, kas ir par 0,3 milj. latu jeb 25,4% mazāk nekā 2008. gada jūlijā. Akcīzes nodokļa naftas produktiem ieņēmumi 2008. gada augustā bija 25,9 milj. latu, kas ir par 0,2 milj. latu jeb 0,6% vairāk nekā 2008. gada jūlijā. Akcīzes nodokļa

bezalkoholiskajiem dzērieniem un kafijai ieņēmumi 2008. gada augustā tika iekasēti 0,6 milj. latu apmērā, kas ir par 61,4 tūkst. latu jeb 12,5% vairāk nekā 2008. gada jūlijā.

Kopumā 2008. gada astoņos mēnešos akcīzes nodokļa ieņēmumi bija 360,2 milj. latu un salīdzinājumā ar 2007. gada attiecīgo periodu akcīzes nodokļa ieņēmumi ir pieauguši par 74,8 milj. latu jeb 26,2%.

Nodokļu ieņēmumu struktūra un akcīzes nodokļa ieņēmumi, milj. latu



Uzņēmumu ienākuma nodokļa ieņēmumi 2008. gada augustā bija 51,5 milj. latu, kas salīdzinājumā ar 2008. gada jūliju ir par 11,2 milj. latu jeb 27,7% vairāk. 2008. gada astoņos mēnešos uzņēmumu ienākuma nodokļa ieņēmumi bija 349,9 milj. latu un, salīdzinot ar 2007. gada atbilstošo periodu, palielinājās par 72,8 milj. latu jeb 26,3%. No visiem uzņēmumu ienākuma nodokļa iemaksu veicējiem 2008. gada astoņos mēnešos lielo nodokļu maksātāju uzņēmumu ienākuma nodokļa iemaksas bija 146,3 milj. latu. Šo nodokļu maksātāju iemaksas veidoja 41,8% no kopējām uzņēmumu ienākuma nodokļa iemaksām 2008. gada astoņos mēnešos.

Nodokļu ieņēmumi, milj. latu

	2008. gada jūlijs	2008. gada augusts	2008. gada janvāris - augusts	2007. gada janvāris - augusts	% izmaiņas (janvāris - augusts) 2008/2007	% no gada plāna
Uzņēmumu ienākuma nodoklis	40,4	51,5	349,9	277,1	26,3	66,1
Pievienotās vērtības nodoklis	96,3	96,9	771,8	769,7	0,3	61,1
Akcīzes nodoklis	49,6	48,3	360,2	285,5	26,2	66,6
Vieglo automobiļu un motociklu nodoklis	0,9	0,7	7,5	11,8	-36,7	52,6
Sociālās apdrošināšanas iemaksas*	149,8	139,2	1099,6	874,0	25,8	64,6
Muitas nodoklis	2,4	1,6	18,1	18,4	-1,2	58,5
Iedzīvotāju ienākuma nodoklis	92,5	83,6	674,5	562,9	19,8	63,8
Nekustamā īpašuma nodoklis	2,3	11,4	54,2	56,1	-3,4	73,2

* ieskaitot valsts fondēto pensiju shēmā ieskaitītos līdzekļus un atskaitot uzkrātā fondēto pensiju kapitāla iemaksas valsts speciālajā budžetā

Valsts iekšējā aizņēmuma īstermiņa un vidējā termiņa vērtspapīri un obligācijas apgrozībā (perioda beigās)

	2008. g. augusta beigās	2008. g. jūlija beigās	2008. g. augusta beigās	2008. g. augusta beigās
Pārdošanas vidējā gada diskonta likme, % (pēdējā izsolē)				Summa apgrozībā, tūkst. latu
			Vērtspapīru īpatsvari, %	
6 mēnešu	6,525	6,11	7,91	38 376,593
1 gada	6,495	16,11	16,02	77 730,839
2 gadu	5,959	0,47	0,46	2 216,915
5 gadu	5,850	26,09	25,56	124 003,909
10 gadu	4,728	45,03	43,64	211 746,079
11 gadu	6,850	6,20	6,42	31 152,185

Smilšu iela 1, Rīga, tālr.7095539, fakss 7095541,
<http://www.fm.gov.lv>