

VISPĀRĒJĀ VALDĪBA

Vispārējās valdības bilance 2021

-7,3% no IKP

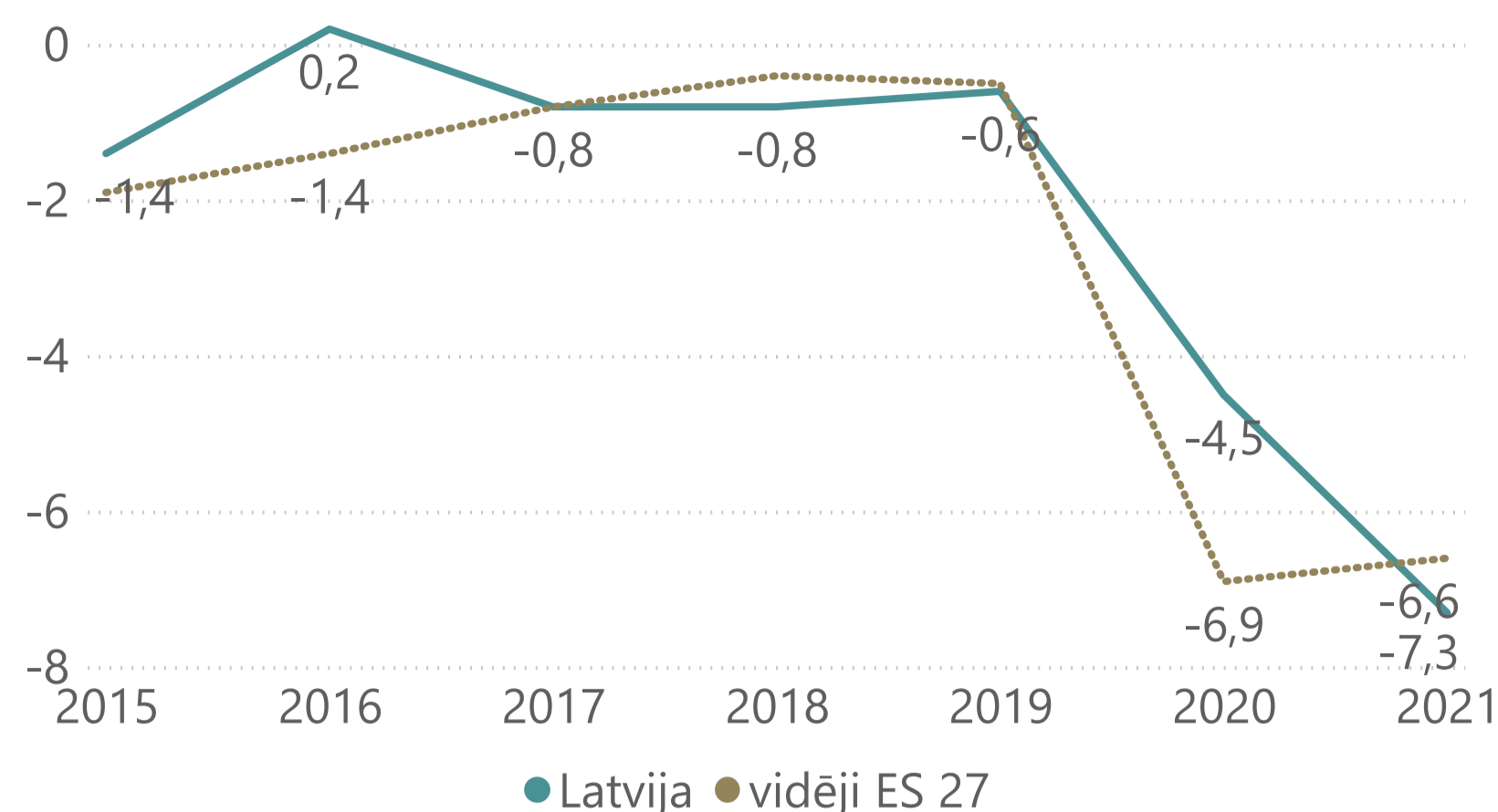
FM novērtējums, janvāris 2022

Vispārējās valdības parāds 2021

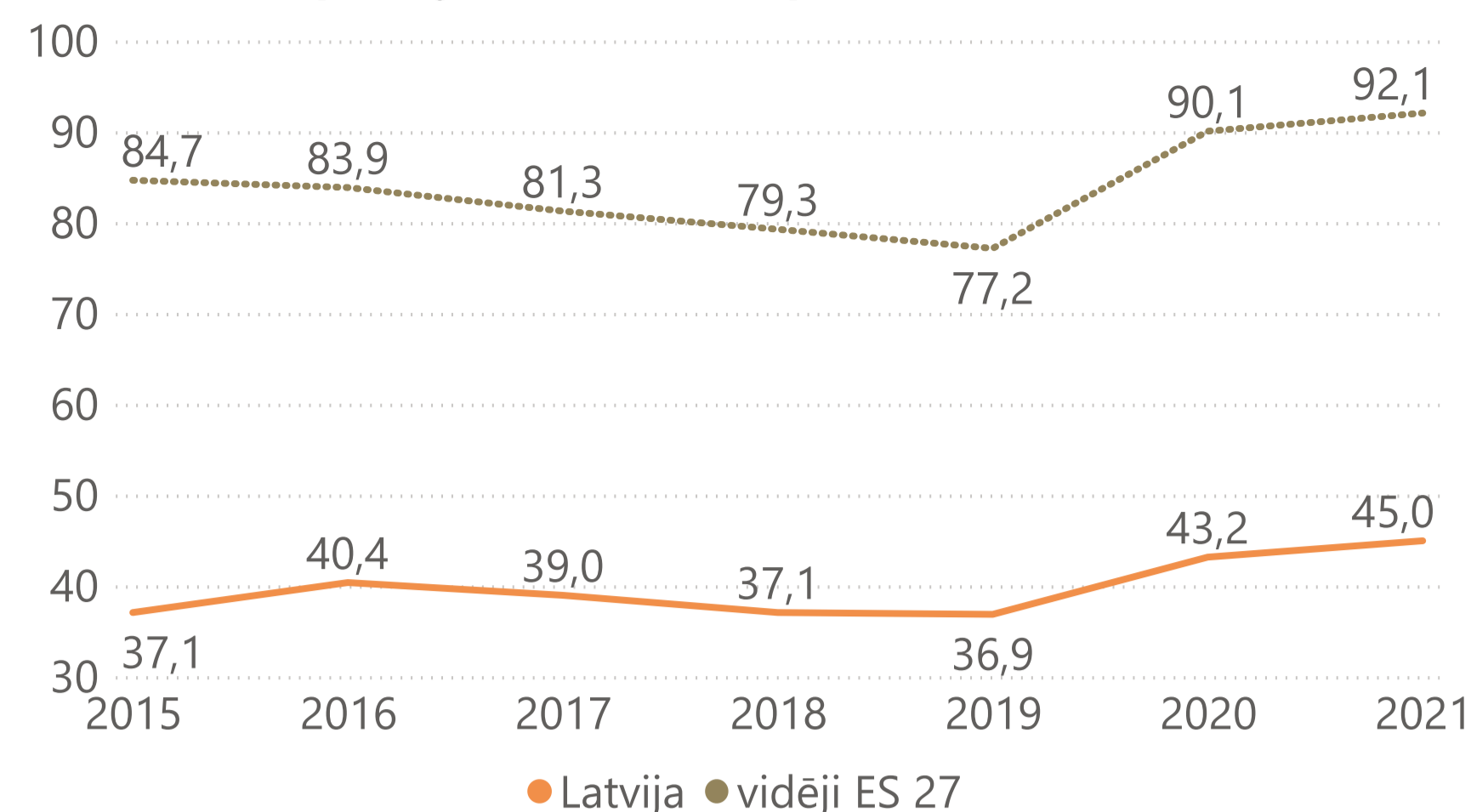
45% no IKP

Valsts kases novērtējums, janvāris 2022

Vispārējās valdības bilance, % no IKP



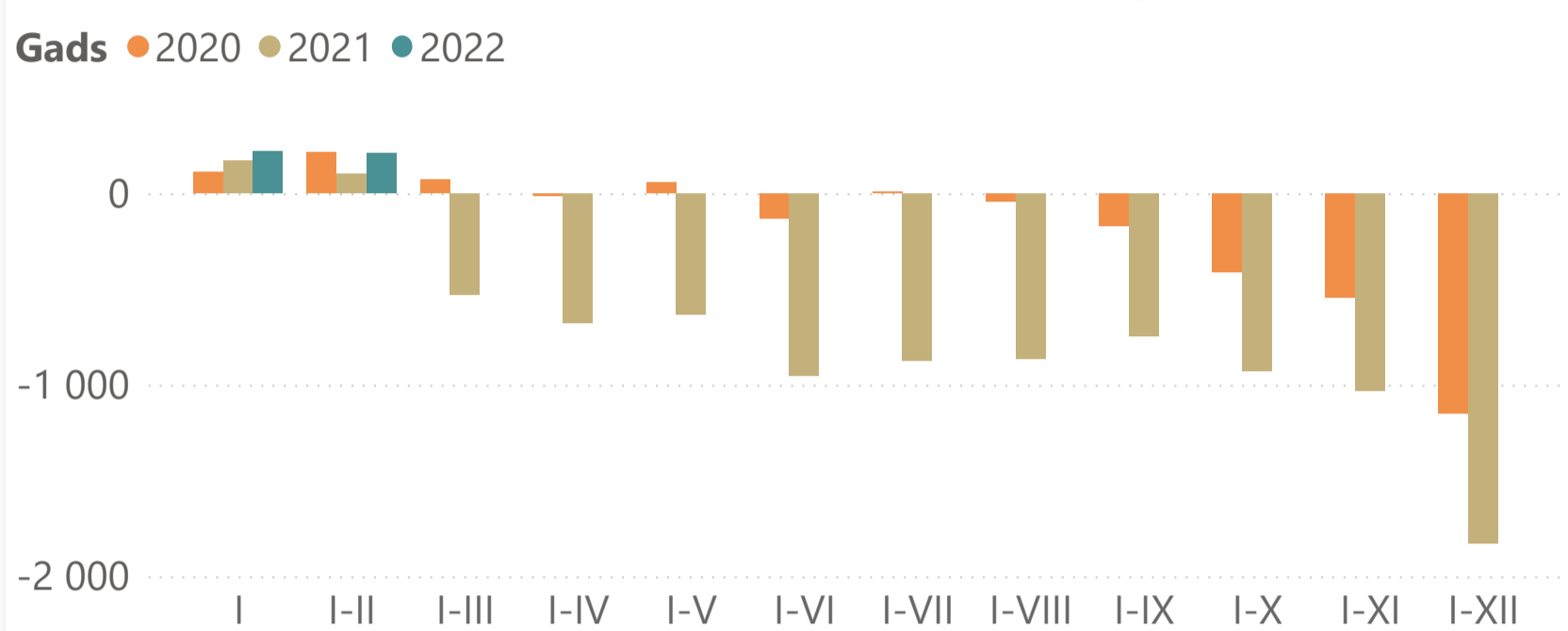
Vispārējās valdības parāds, % no IKP



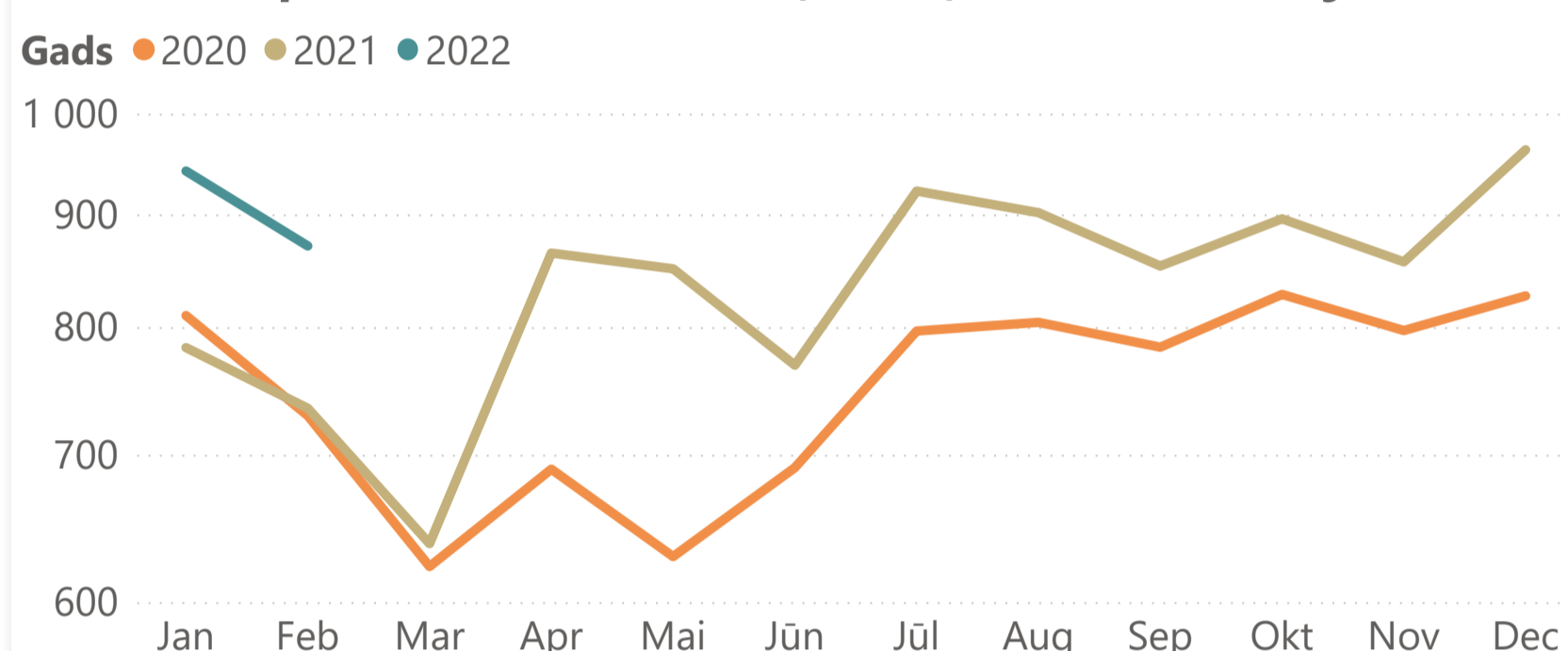
Dati: Eurostat, AMECO 2021.gada rudens prognozes, FM un VK novērtējums

KONSOLIDĒTAIS KOPBUDŽETS 2022.GADA DIVOS MĒNEŠOS

Kopbudžeta bilance, milj.€



Kopbudžeta nodokļu ieņēmumi, milj.€



Dati: Valsts kase, Kopbudžeta nodokļu ieņēmumos ir iekļauts nesadalītais atlikums vienotajā nodokļu kontā (uz 29.02.2022 -100,4 milj. eiro).

Kopbudžets	Izpilde, milj.€	YoY, milj.€	YoY, %
Ieņēmumi	2 396,5	320,8	15,5%
Izdevumi	2 186,4	210,7	10,7%
Bilance	210,2	110,1	

Lielākie kopbudžeta nodokļu ieņēmumi

Nodoklis	Izpilde, milj.€	YoY, milj.€	YoY, %
SOC	606,0	223,1	58,3%
PVN	546,4	119,0	27,8%
IIN	414,8	110,6	36,3%
AKC	179,9	16,5	10,1%
UIN	65,5	36,1	123,1%

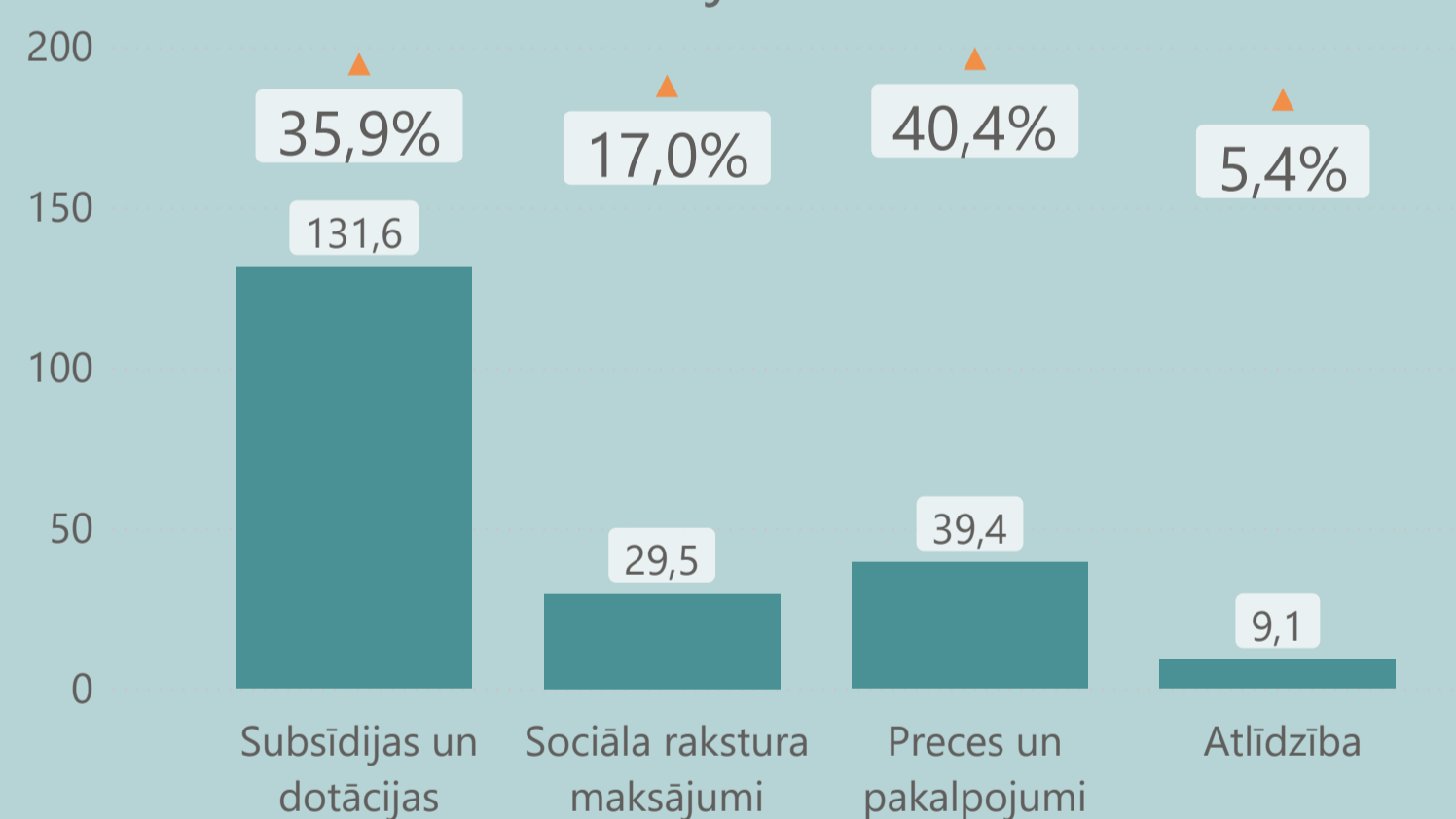
Kopbudžeta ieņēmumi un izdevumi

Kopbudžets	Izpilde, milj.€	YoY, milj.€	YoY, %
Ieņēmumi			
Nodokļu ieņēmumi	1 812,6	294,8	19,4%
Nenodokļu ieņēmumi	103,5	27,0	35,3%
Maksas pakalpojumi ...	74,3	13,0	21,2%
Ārvalstu finanšu palīd...	405,7	-14,0	-3,3%
Izdevumi			
Atlidzība	378,5	11,3	3,1%
Preces un pakalpojumi	258,0	63,8	32,8%
Procentu izdevumi	49,8	-44,7	-47,4%
Subsīdijas un dotācijas	534,1	133,9	33,5%
Sociāla rakstura maks...	792,6	93,8	13,4%
Kārtējie maksājumi E...	75,4	-23,5	-23,8%
Kapitālie izdevumi	85,7	-24,9	-22,5%

VALSTS PAMATBUDŽETS

Pamat budžets	Izpilde, milj.€	YoY, milj.€	YoY, %
Ieņēmumi	1 354,4	-4,7	-0,3%
Izdevumi	1 458,6	143,7	10,9%
Bilance	-104,2	-148,4	

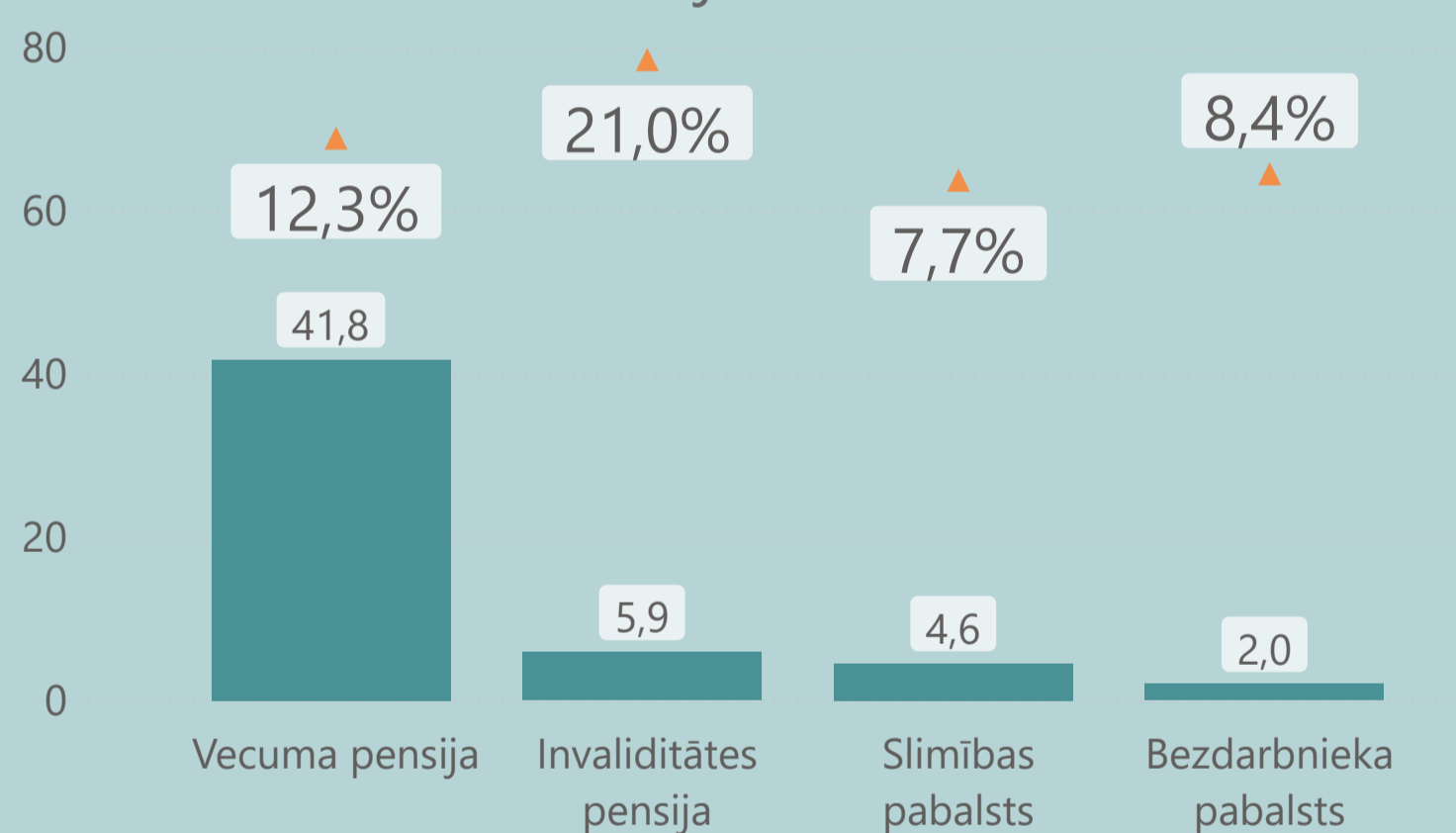
Lielākās izdevumu izmaiņas pret iepriekšējo gadu, milj.€ un %



VALSTS SPECIĀLAIS BUDŽETS

Speciālais budžets	Izpilde, milj.€	YoY, milj.€	YoY, %
Ieņēmumi	665,2	243,5	57,7%
Izdevumi	566,5	57,3	11,3%
Bilance	98,7	186,1	

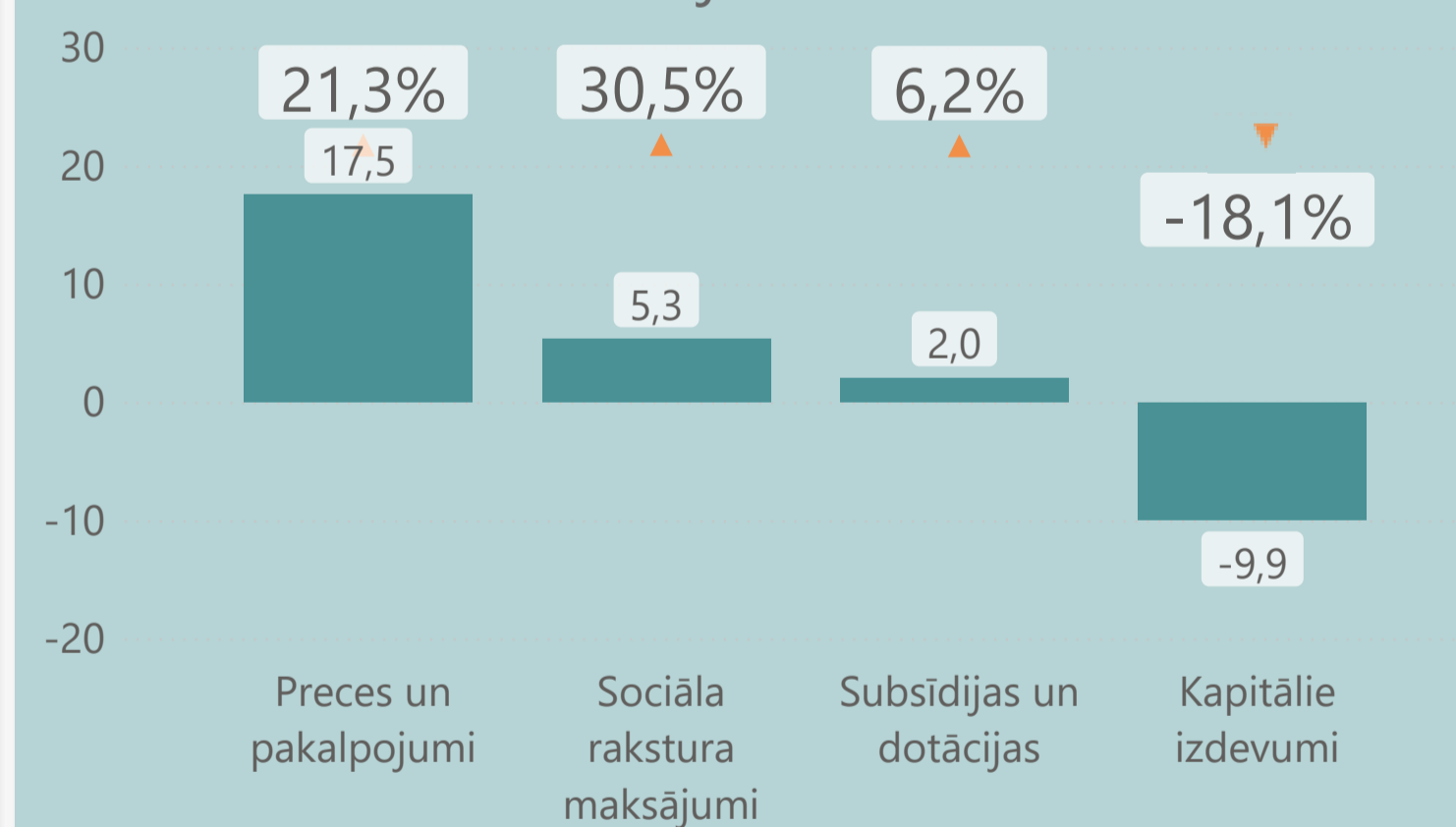
Lielākās izdevumu izmaiņas pret iepriekšējo gadu, milj.€ un %



PAŠVALDĪBU BUDŽETS

Pašvaldību budžets	Izpilde, milj.€	YoY, milj.€	YoY, %
Ieņēmumi	546,4	72,8	15,4%
Izdevumi	382,2	15,6	4,3%
Bilance	164,2	57,2	

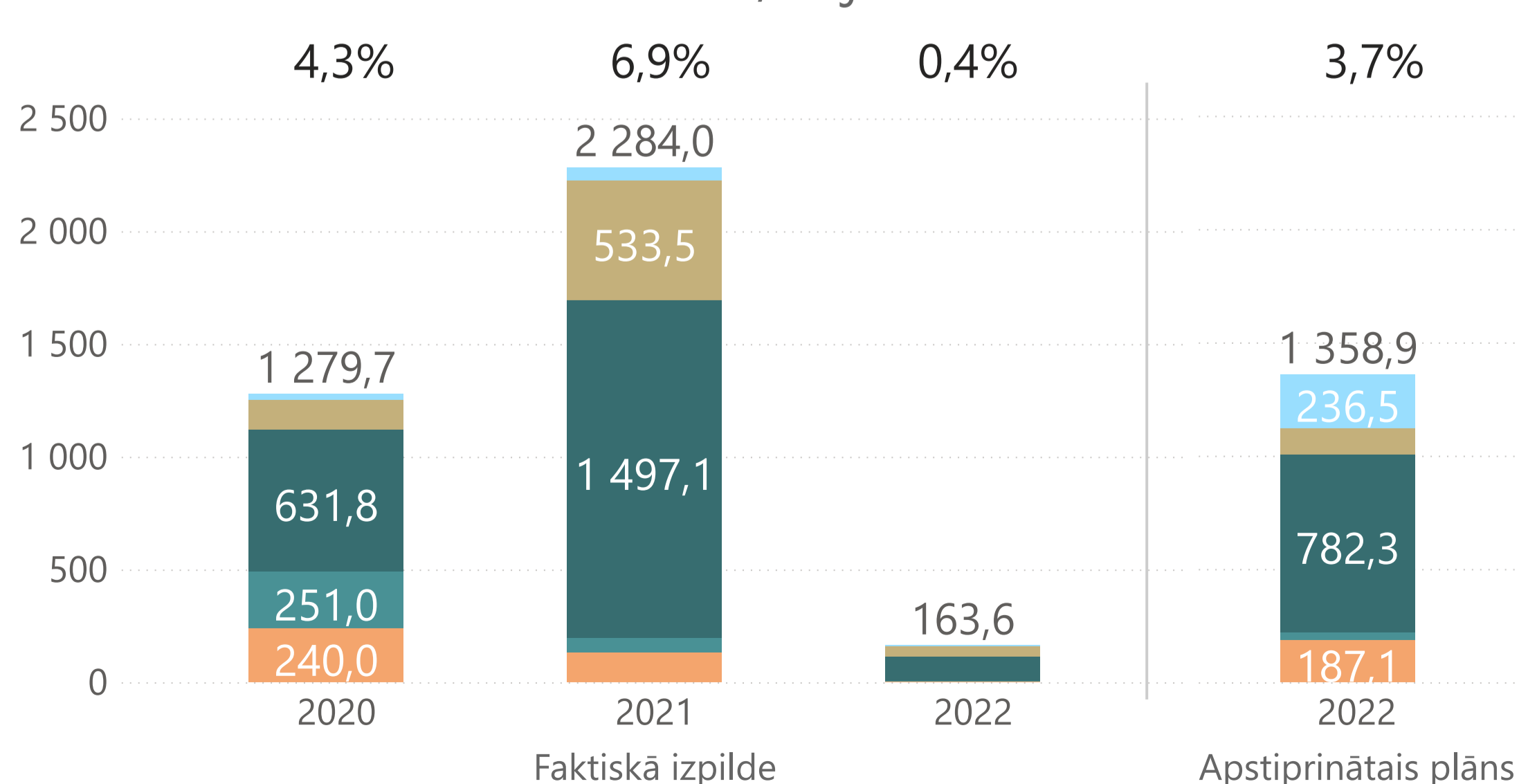
Lielākās izdevumu izmaiņas pret iepriekšējo gadu, milj.€ un %



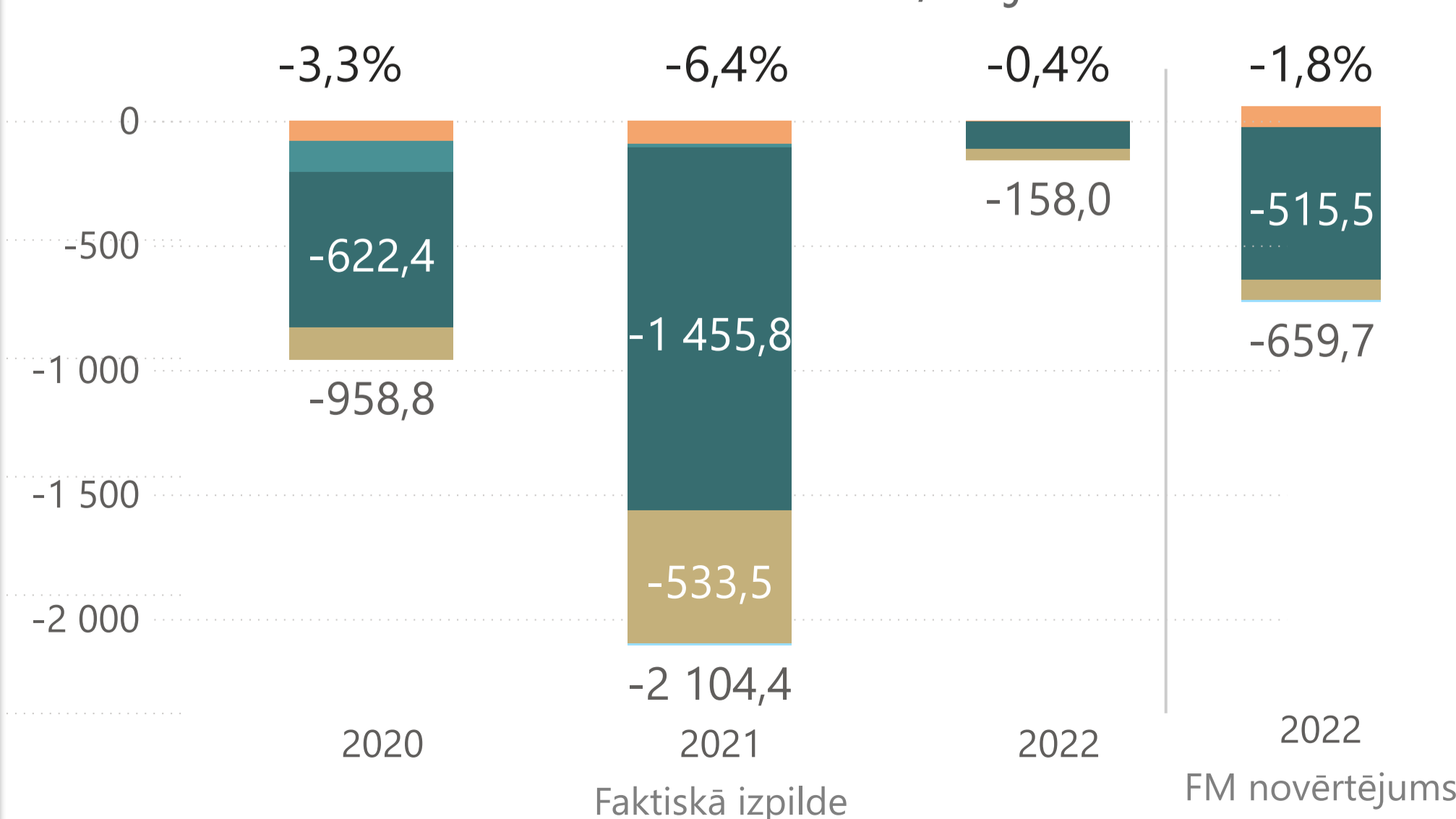
YoY - pārskata perioda izpildes nominālās izmaiņas salīdzinājumā ar iepriekšējā gada attiecīgo periodu
YoY% - pārskata perioda izpildes procentuālās izmaiņas salīdzinājumā ar pagājušā gada attiecīgo periodu

COVID-19 ATBALSTS

Covid-19 atbalsts, milj.€ un % no IKP



Ietekme uz budžeta bilanci, milj.€ un % no IKP



Atbalsts aizdevumu un garantiju jomā • Atbalsts nodokļu jomā • Atbalsts nozarēm • Atbalsts pabalstu jomā • ES fondu finansējuma atbalsts

Dati: Izpilde uz 20.03.2022., ņemot vērā VID, Altum, Valsts kases u.c. institūciju sniegto informāciju. Atbalsta apjoma apstiprinātais plāns 2022.gadam, balstoties uz valdības lēmumiem līdz 20.03.2022. Atbalsta apjoma fiskālās ietekmes novērtējums 2022.gadam uz 20.03.2022.