

# VISPĀRĒJĀ VALDĪBA

## Vispārējās valdības bilance 2022

**-6,5% no IKP**

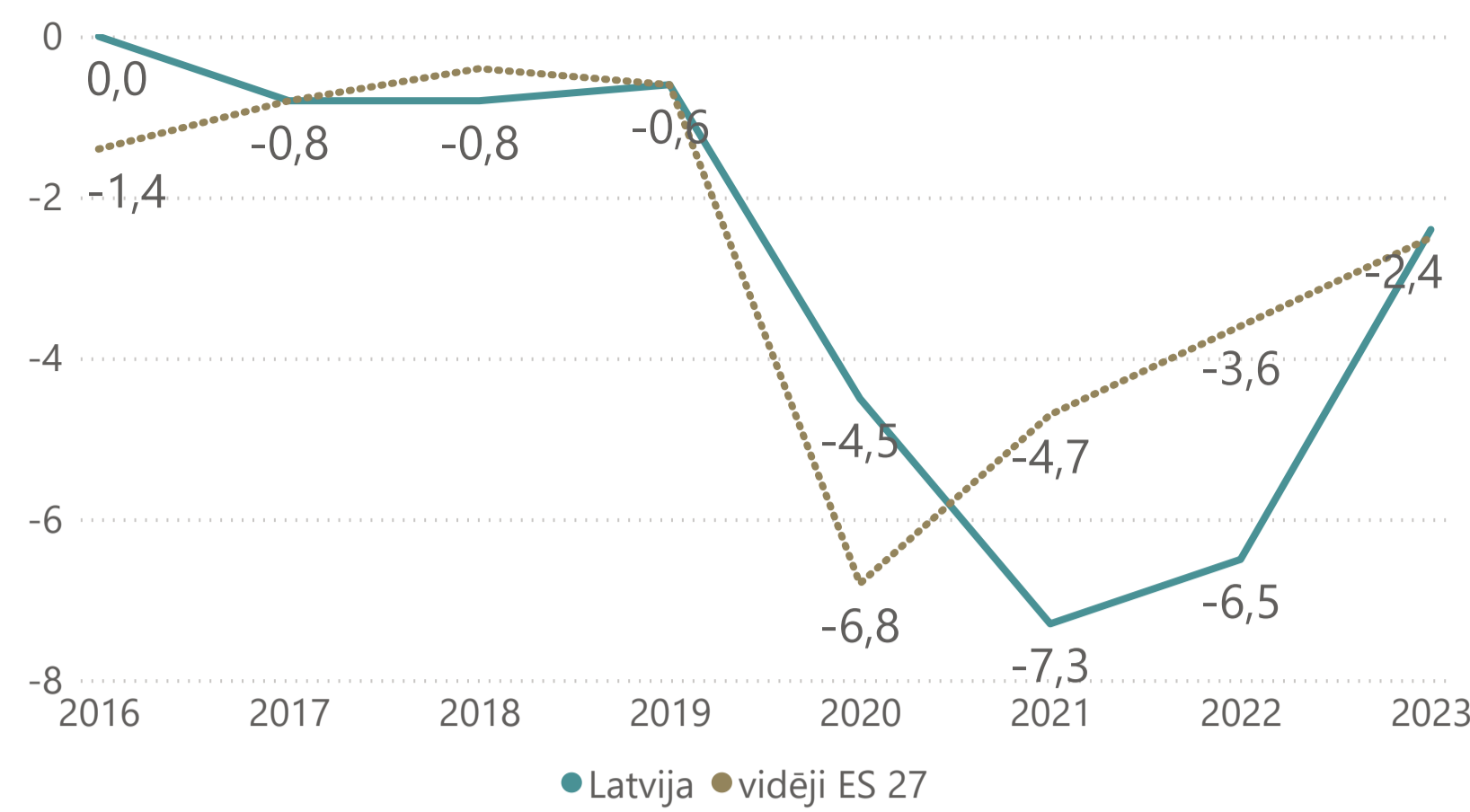
FM prognoze, SP 2022-2025

## Vispārējās valdības parāds 2022

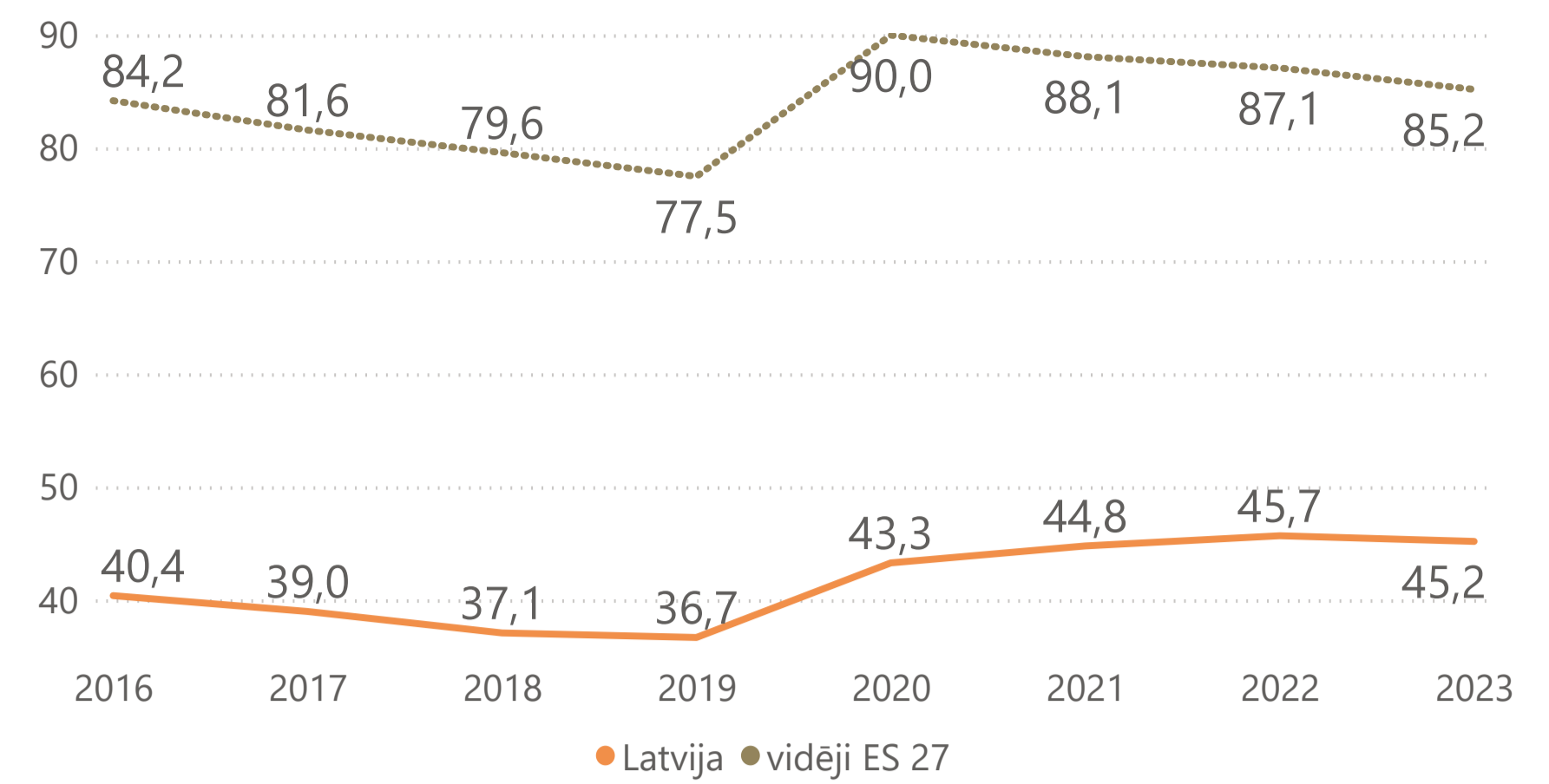
**45,7% no IKP**

VK prognoze, SP 2022-2025

## Vispārējās valdības bilance, % no IKP



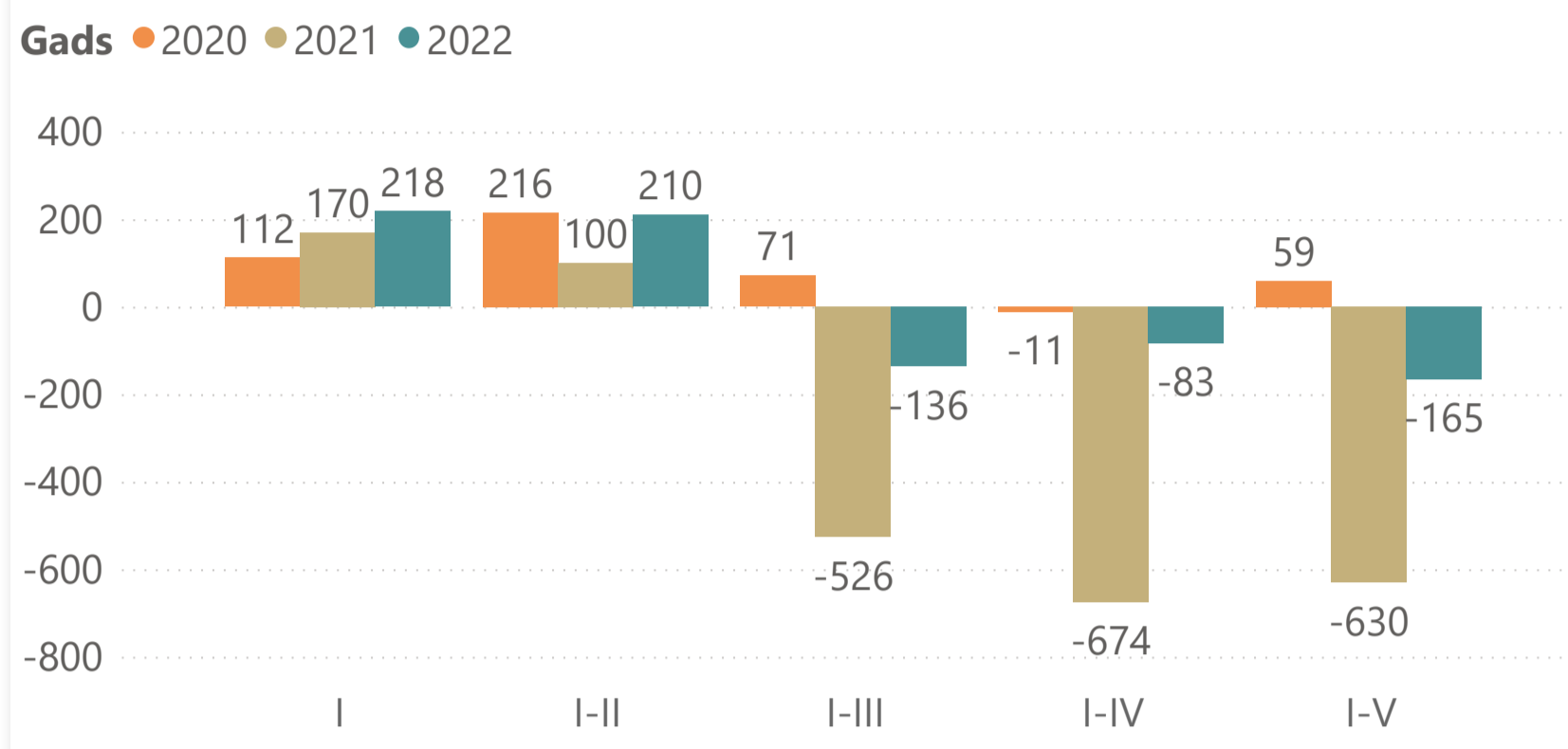
## Vispārējās valdības parāds, % no IKP



Dati: Eurostat, AMECO pavasara prognozes, Latvijas Stabilitātes Programma 2022-2025

## KONSOLIDĒTĀIS KOPBUDŽETS 2022.GADA PIECOS MĒNEŠOS

### Kopbudžeta bilance, milj.€



### Kopbudžeta ieņēmumi un izdevumi

Kopbudžets	Izpilde, milj.€	YoY, milj.€	YoY,%
Ieņēmumi	5 674,8	639,6	12,7%
Izdevumi	5 839,9	174,4	3,1%
Bilance	-165,1	465,1	

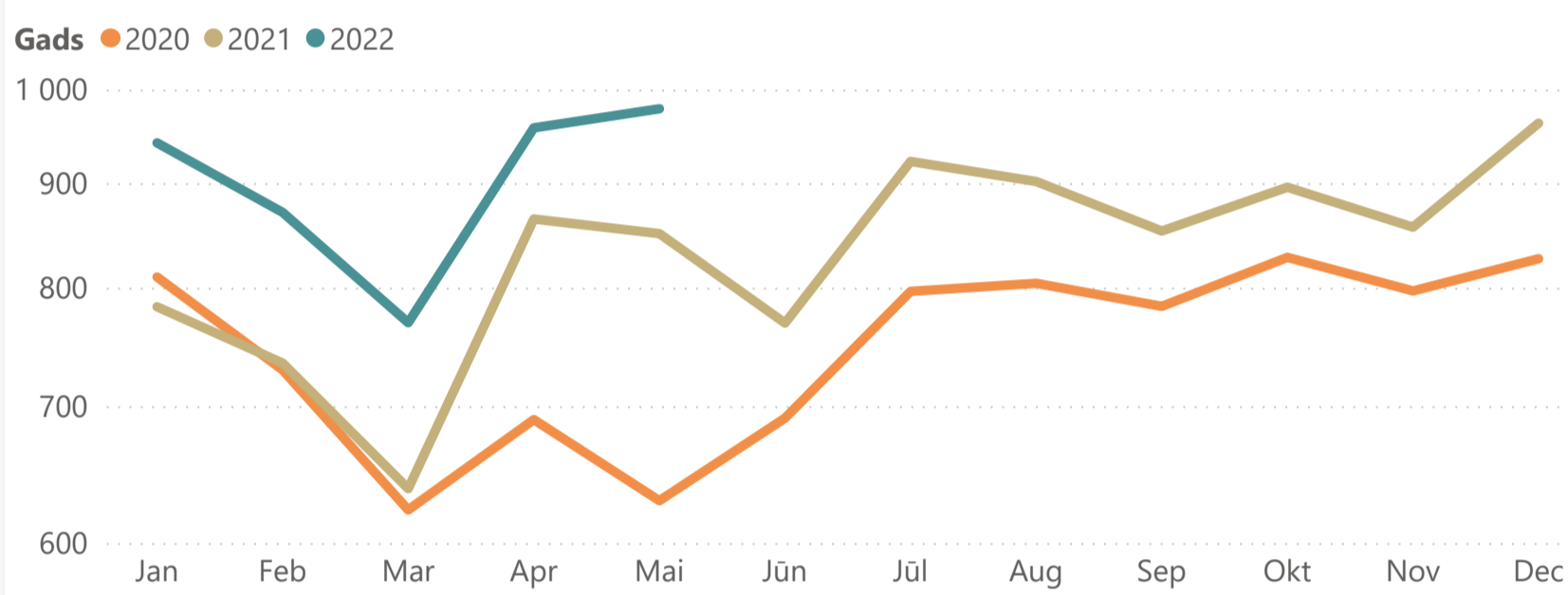
### Lielākie kopbudžeta ieņēmumi un izdevumi

Kopbudžets	Izpilde, milj.€	YoY, milj.€	YoY,%
<b>Ieņēmumi</b>			
Nodokļu ieņēmumi	4 518,2	647,8	16,7%
Nenodokļu ieņēmumi	324,4	-28,8	-8,2%
Maksas pakalpojumi	189,9	37,9	24,9%
Ārvalstu finanšu palīdzība	641,7	-17,4	-2,6%
<b>Izdevumi</b>			
Atlīdzība	1 126,4	31,9	2,9%
Preces un pakalpojumi	684,9	148,9	27,8%
Procentu izdevumi	122,5	-43,1	-26,0%
Subsīdijas un dotācijas	1 483,9	402,6	37,2%
Sociāla rakstura maksājumi	1 960,6	-352,6	-15,2%
Iemaksas ES budžetā	168,1	-3,6	-2,1%
Kapitālie izdevumi	266,3	-16,6	-5,9%

### Lielākie kopbudžeta nodokļu ieņēmumi

Nodoklis	Izpilde, milj.€	YoY, milj.€	YoY,%
SOC	1 492,5	379,0	34,0%
PVN	1 319,0	249,0	23,3%
IIN	820,4	213,5	35,2%
AKC	447,9	29,5	7,0%
UIN	168,2	39,0	30,2%

### Kopbudžeta nodokļu ieņēmumi, milj.€

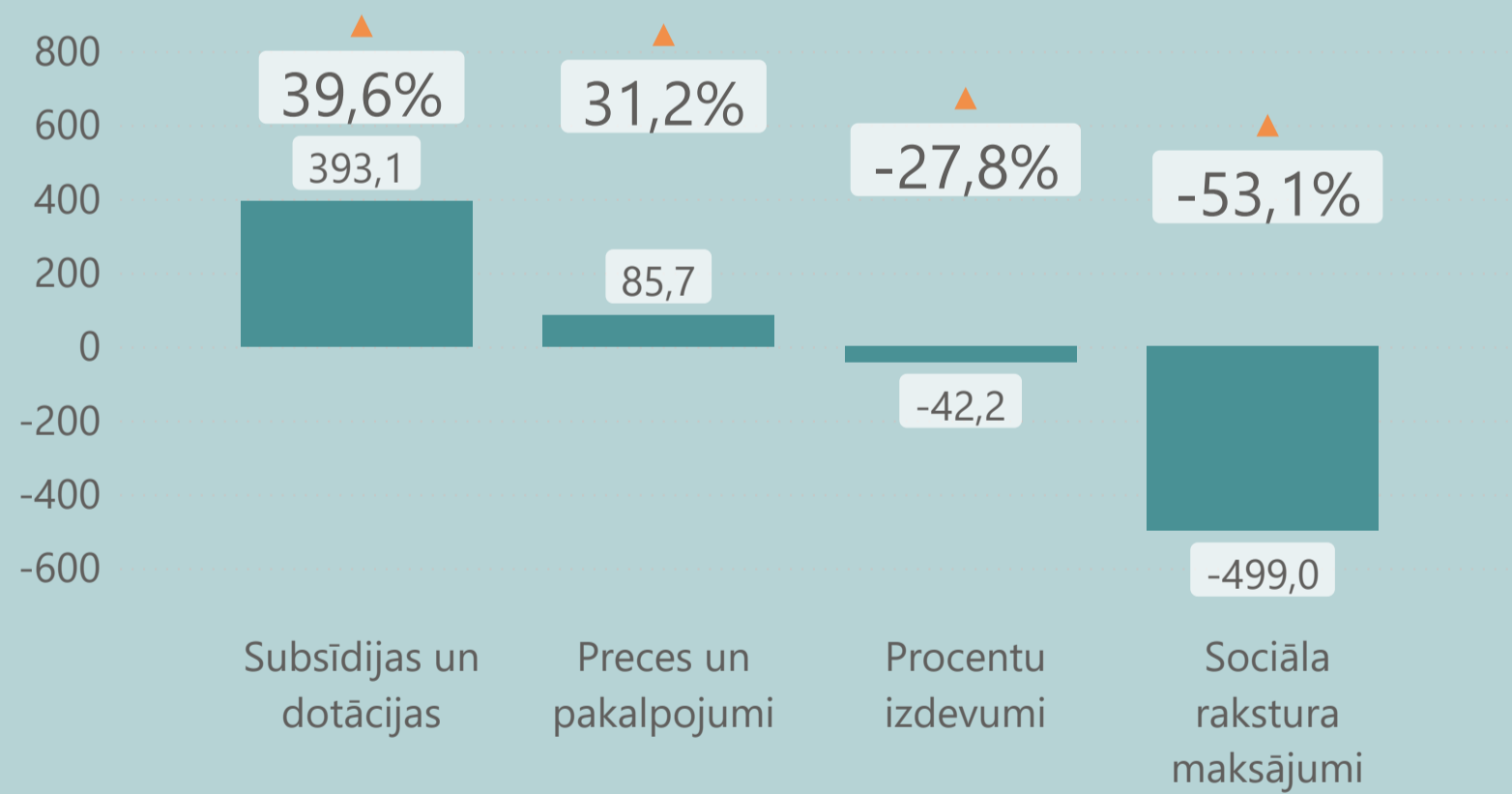


Dati: Valsts kase, Kopbudžeta nodokļu ieņēmumos 2022.gada janvārī - maijā ir iekļauts nesadalītais atlikums vienotajā nodokļu kontā 3,2 milj. eiro apmērā.

## VALSTS PAMATBUDŽETS

Pamat budžets	Izpilde, milj.€	YoY, milj.€	YoY, %
Ieņēmumi	3 273,1	134,0	4,3%
Izdevumi	3 791,9	-6,8	-0,2%
Bilance	-518,8	140,8	

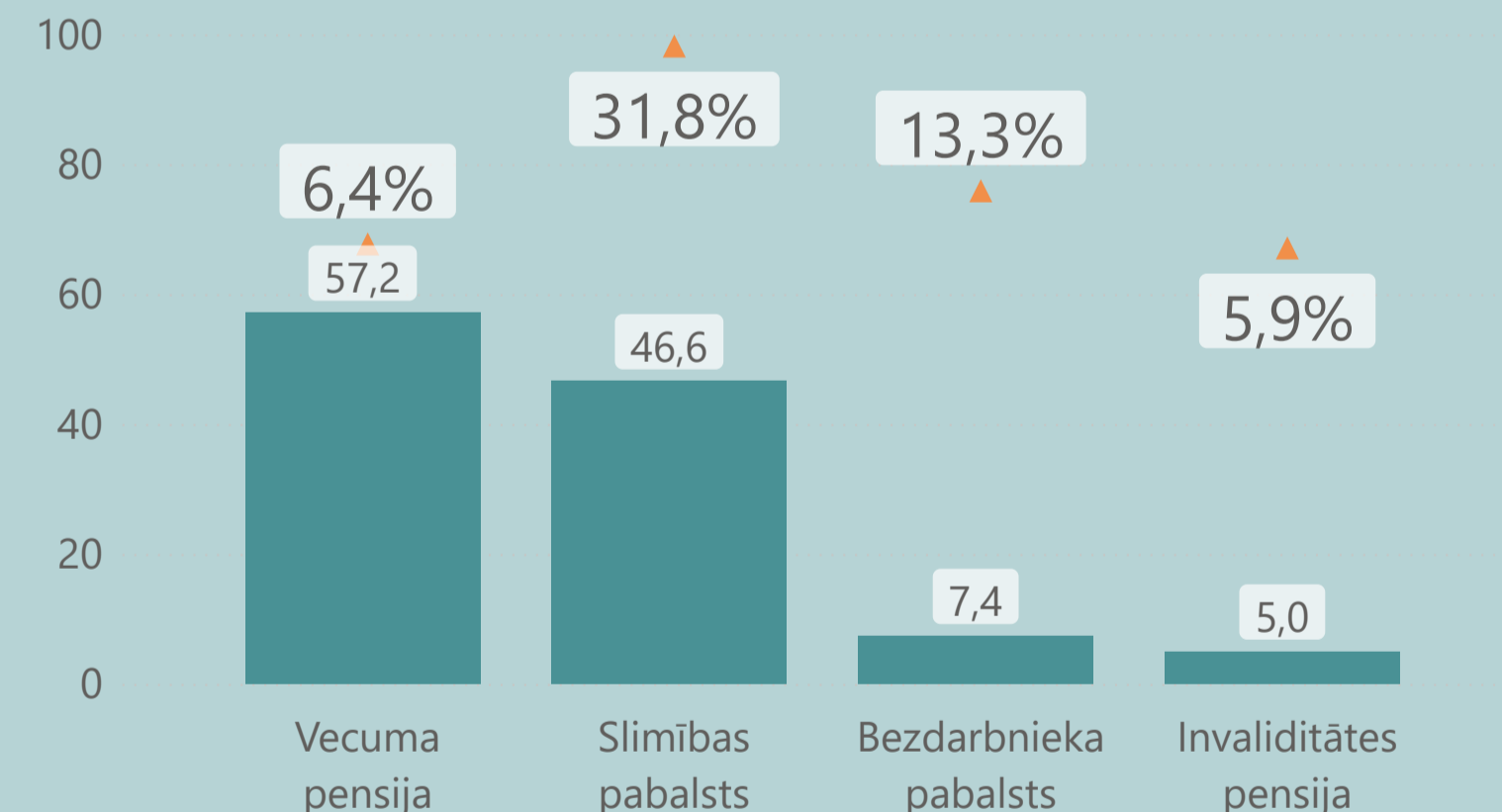
### Lielākās izdevumu izmaiņas pret iepriekšējo gadu, milj.€ un %



## VALSTS SPECIĀLAIS BUDŽETS

Speciālais budžets	Izpilde, milj.€	YoY, milj.€	YoY, %
Ieņēmumi	1 591,7	382,0	31,6%
Izdevumi	1 446,9	124,0	9,4%
Bilance	144,8	258,0	

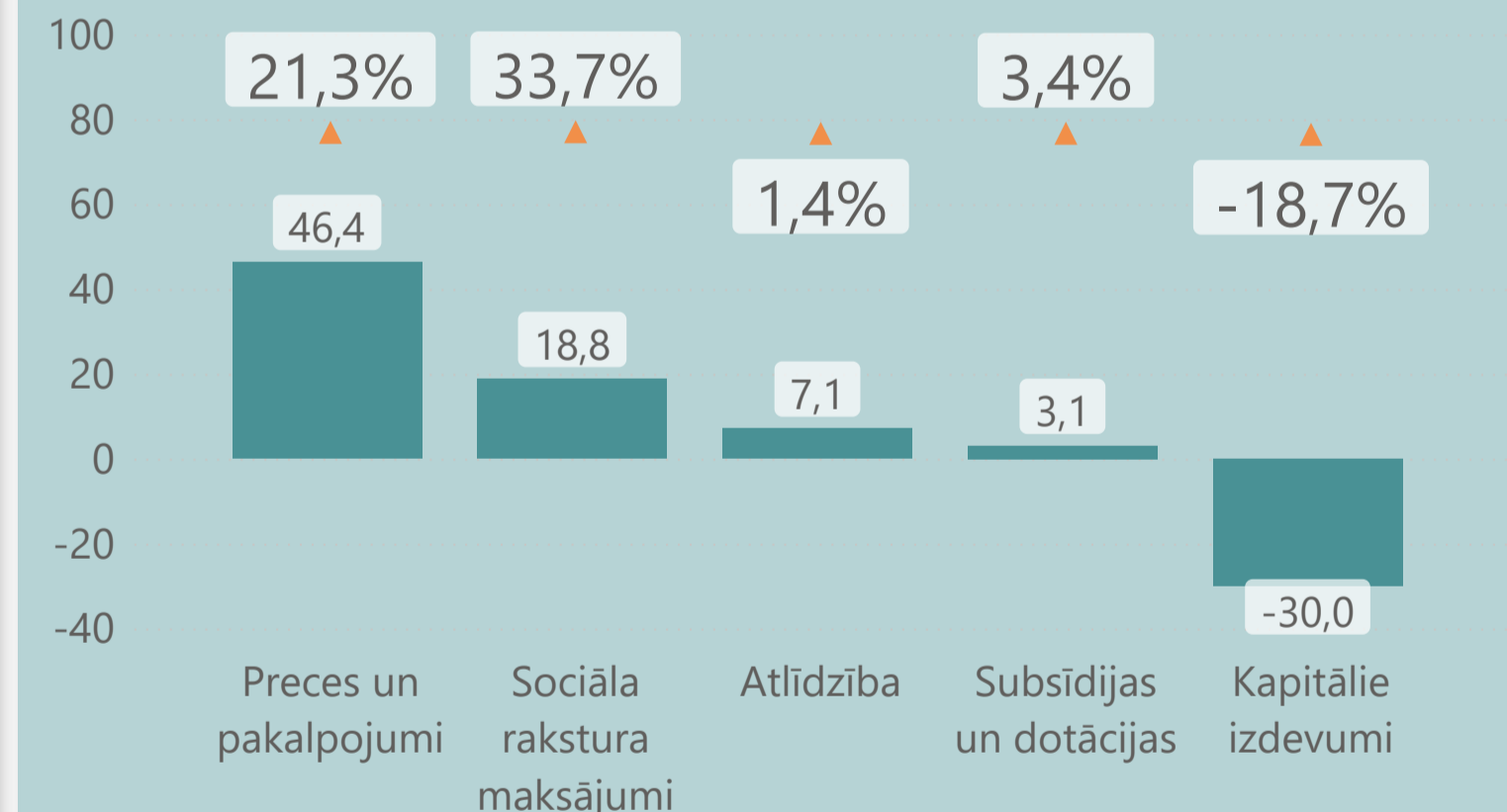
### Lielākās izdevumu izmaiņas pret iepriekšējo gadu, milj.€ un %



## PAŠVALDĪBU BUDŽETS

Pašvaldību budžets	Izpilde, milj.€	YoY, milj.€	YoY, %
Ieņēmumi	1 250,0	101,0	8,8%
Izdevumi	1 096,6	45,1	4,3%
Bilance	153,4	55,9	

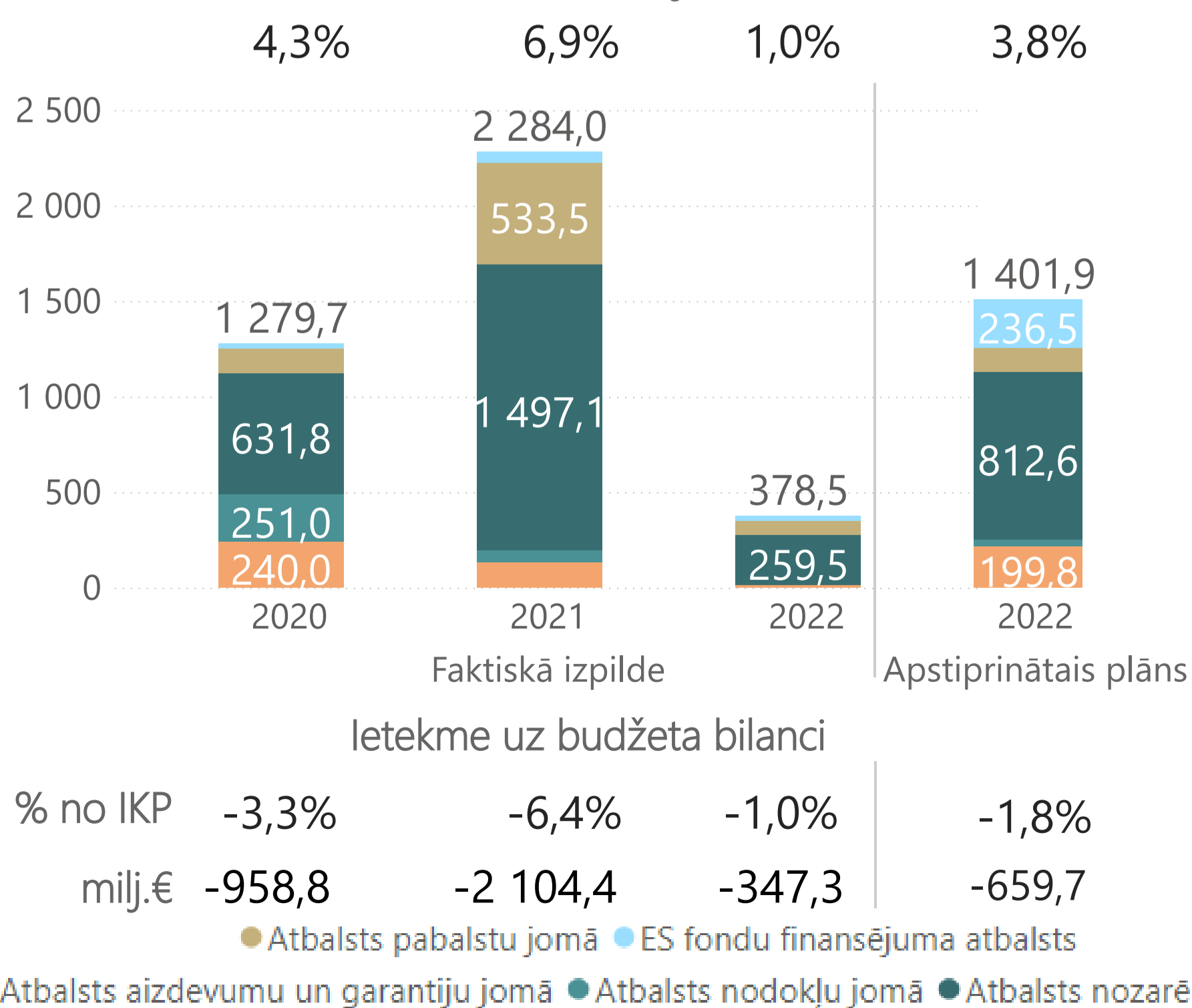
### Lielākās izdevumu izmaiņas pret iepriekšējo gadu, milj.€ un %



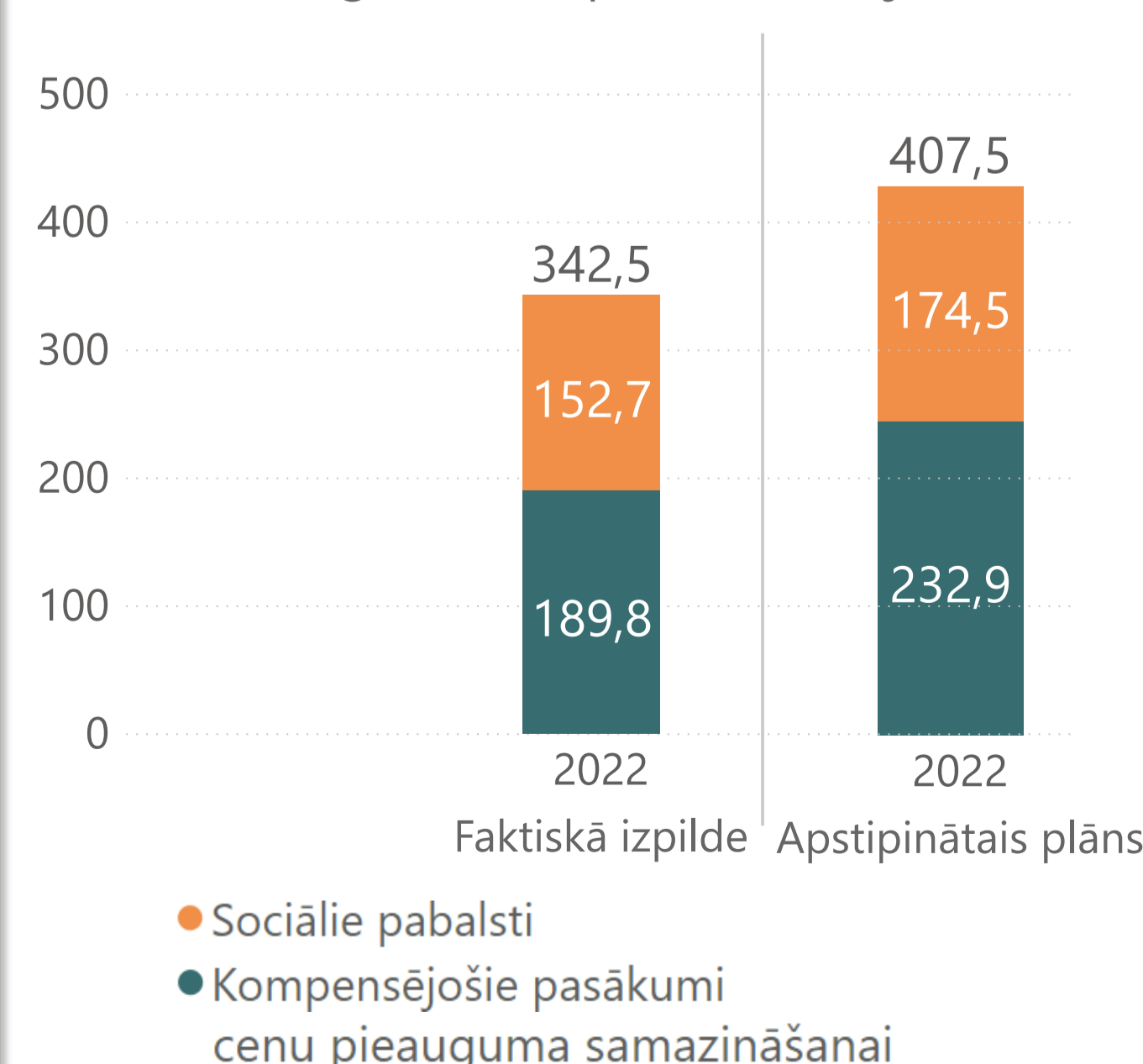
YoY - pārskata perioda izpildes nominālās izmaiņas salīdzinājumā ar iepriekšējā gada attiecīgo periodu. YoY% - pārskata perioda izpildes izmaiņas procentos salīdzinājumā ar pagājušā gada attiecīgo periodu

## ATBALSTA PASĀKUMI

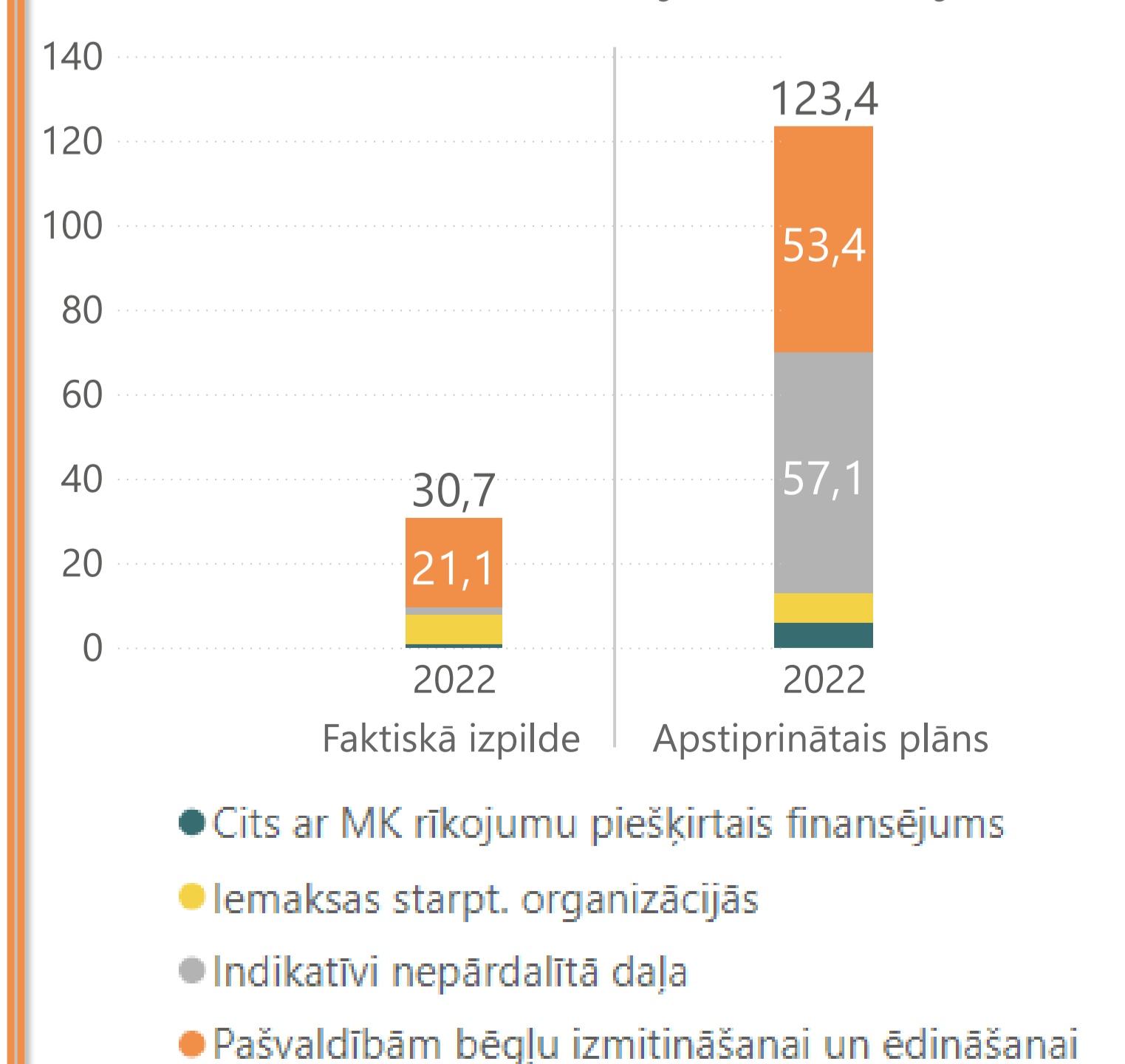
### Covid-19 atbalsts, milj.€ un % no IKP



### Energoatbalsta pasākumi, milj. €



### Ukrainas civiliedzīvotāju atbalsts, milj.€



Dati: FM novērtējums, ņemot vērā Valsts kases, VID, Altum, u.c. institūciju sniegto informāciju līdz 19.06.2022., atbalsta pasākumu plāns balstoties uz valdības lēmumiem līdz 10.05.2022.