

# VISPĀRĒJĀ VALDĪBA

## Vispārējās valdības bilance 2022

**-6,5% no IKP**

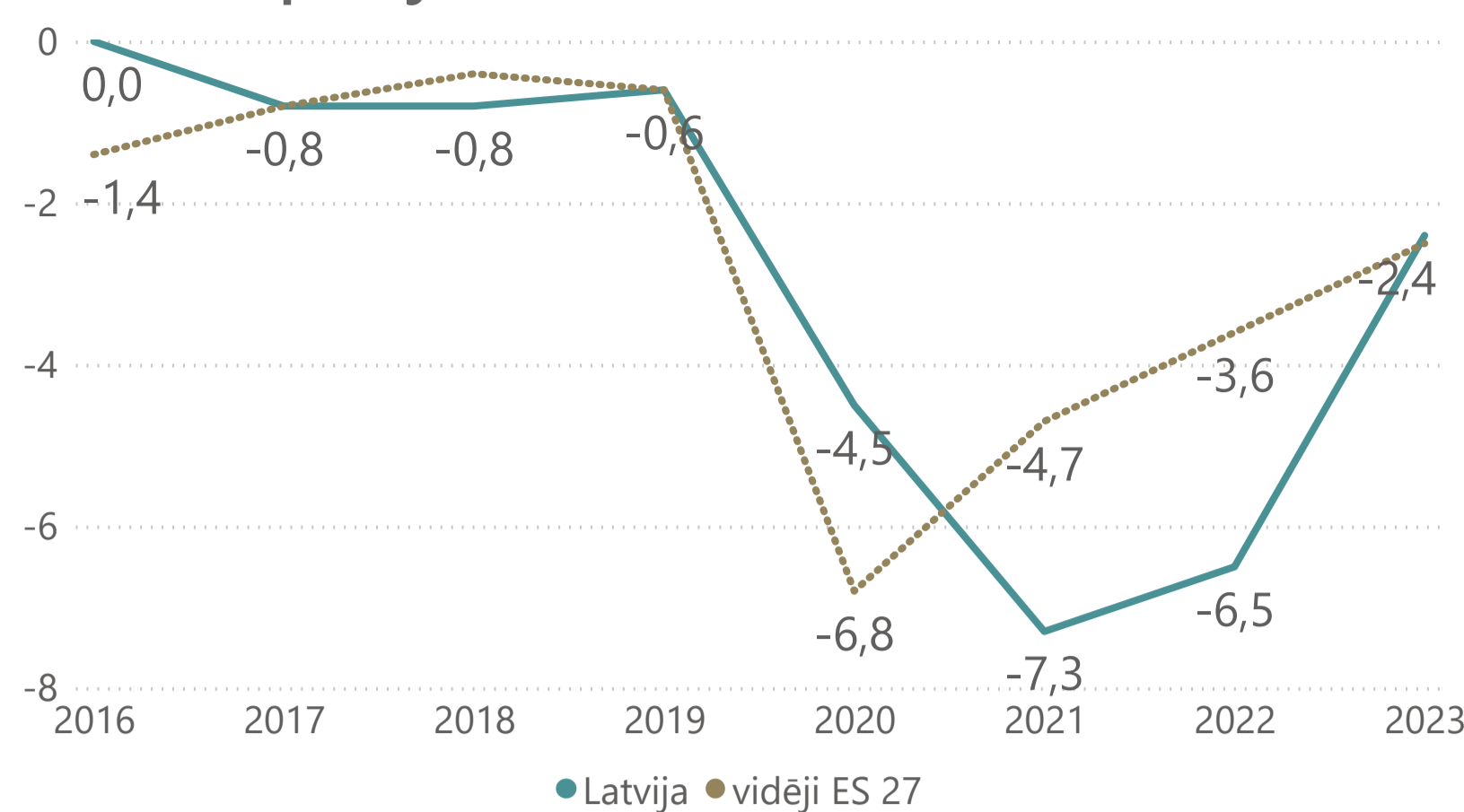
FM prognoze, SP 2022-2025

## Vispārējās valdības parāds 2022

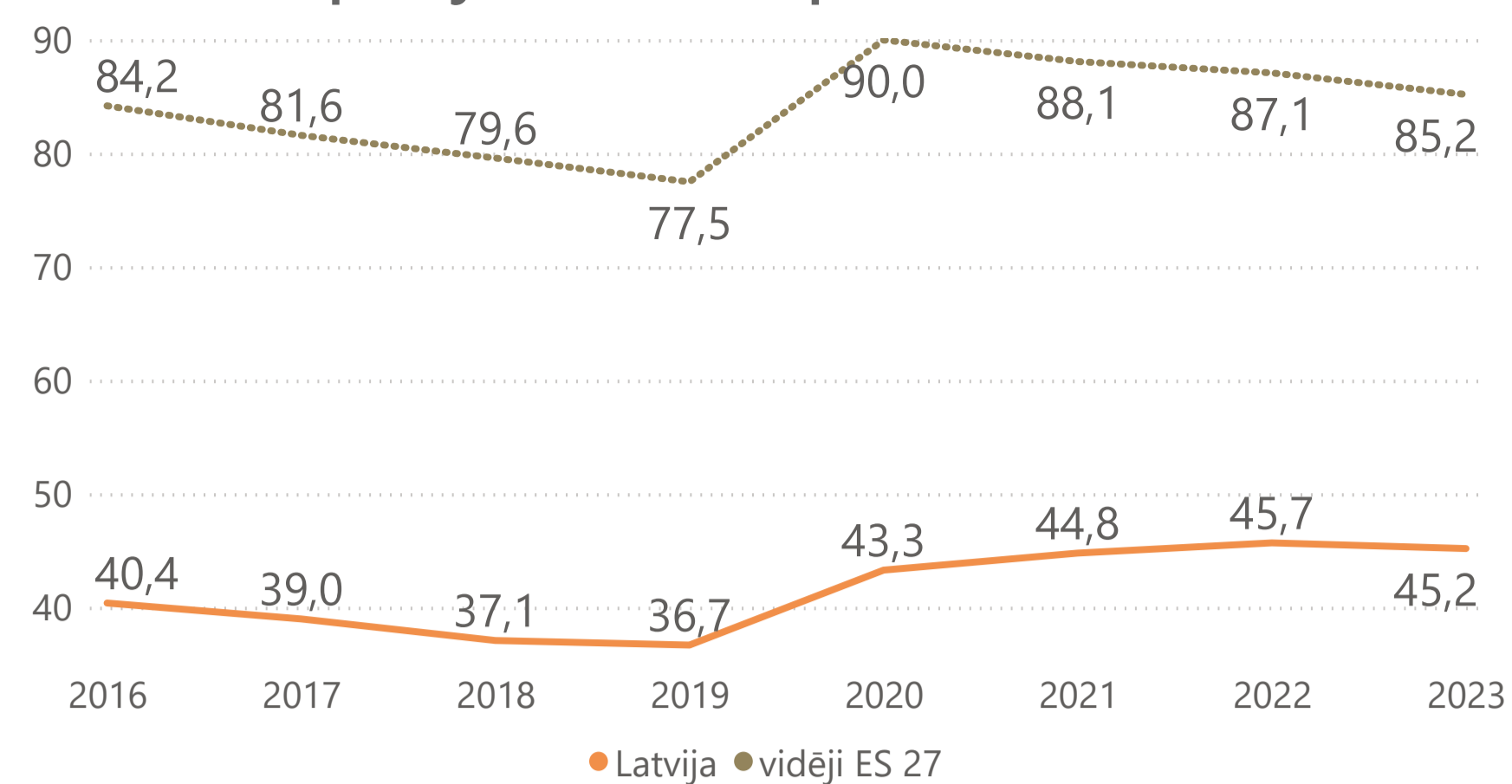
**45,7% no IKP**

VK prognoze, SP 2022-2025

## Vispārējās valdības bilance, % no IKP



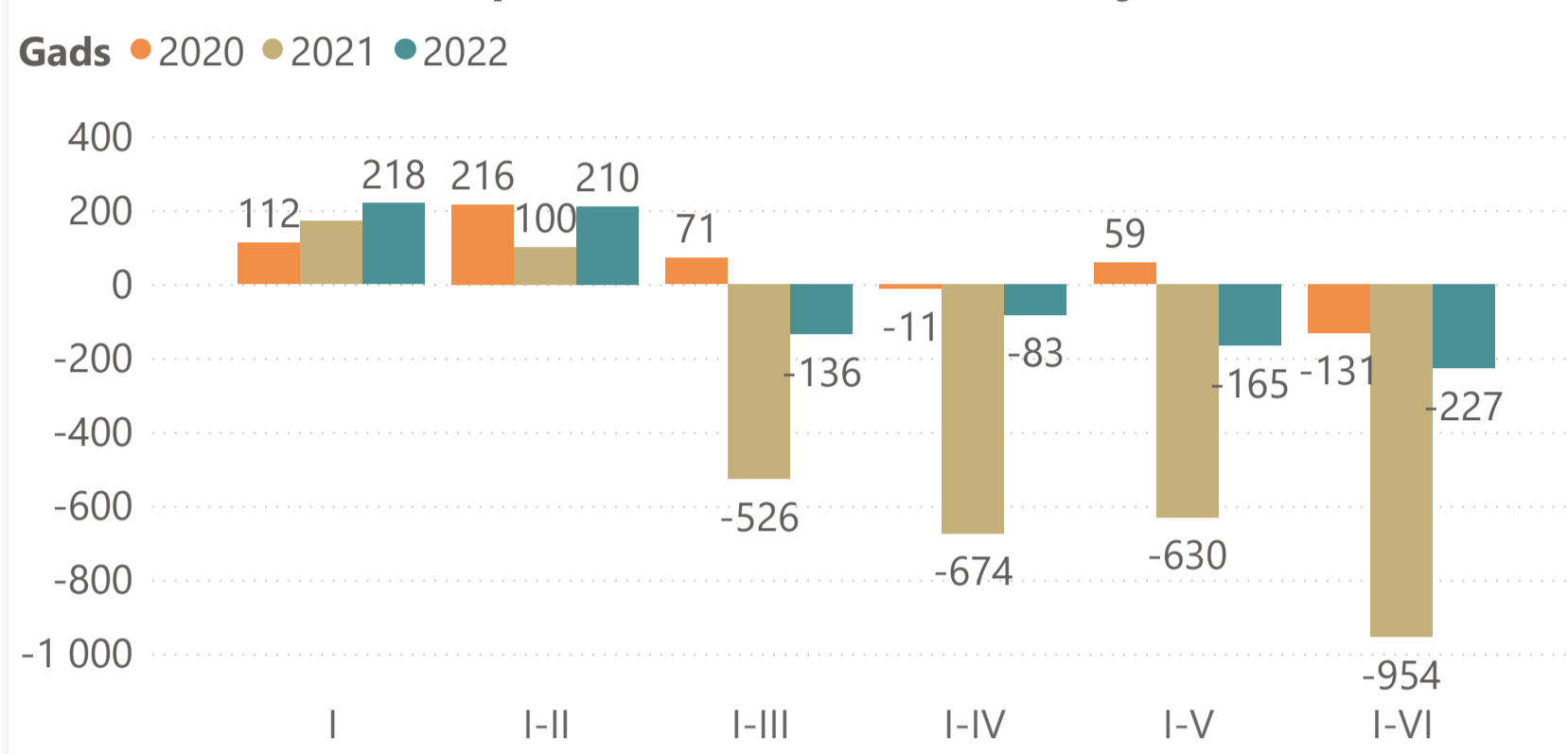
## Vispārējās valdības parāds, % no IKP



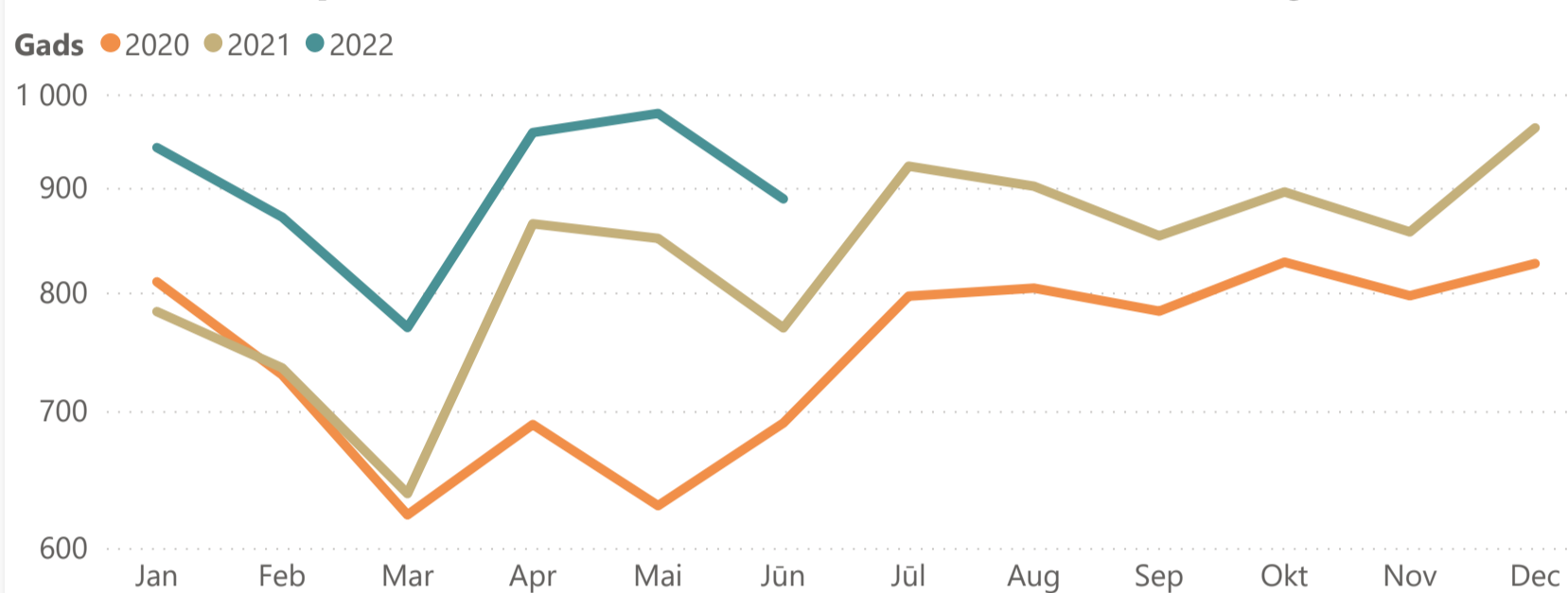
Dati: Eurostat, AMECO pavasara prognozes, Latvijas Stabilitātes Programma 2022-2025

## KONSOLIDĒTAIS KOPBUDŽETS 2022.GADA SEŠOS MĒNEŠOS

### Kopbudžeta bilance, milj.€



### Kopbudžeta nodokļu ieņēmumi, milj.€



### Kopbudžeta ieņēmumi un izdevumi

Kopbudžets	Izpilde, milj.€	YoY, milj.€	YoY, %
Ieņēmumi	6 784,9	773,1	12,9%
Izdevumi	7 012,0	46,6	0,7%
Bilance	-227,1	726,5	

### Lielākie kopbudžeta ieņēmumi un izdevumi

Kopbudžets	Izpilde, milj.€	YoY, milj.€	YoY, %
<b>Ieņēmumi</b>			
Nodokļu ieņēmumi	5 407,1	768,0	16,6%
Nenodokļu ieņēmumi	452,7	-38,5	-7,8%
Maksas pakalpojumi	209,6	38,1	22,2%
Ārvalstu finanšu palīdzība	714,6	5,1	0,7%
<b>Izdevumi</b>			
Atlīdzība	1 456,4	24,8	1,7%
Preces un pakalpojumi	828,5	156,1	23,2%
Procentu izdevumi	126,8	-57,9	-31,3%
Subsīdijas un dotācijas	1 765,5	458,9	35,1%
Sociāla rakstura maksājumi	2 243,4	-530,1	-19,1%
Iemaksas ES budžetā	201,1	-0,6	-0,3%
Kapitālie izdevumi	359,2	-11,7	-3,1%

### Lielākie kopbudžeta nodokļu ieņēmumi

Nodoklis	Izpilde, milj.€	YoY, milj.€	YoY, %
SOC	1 811,4	444,9	32,6%
PVN	1 626,4	305,3	23,1%
IIN	1 013,8	272,0	36,7%
AKC	547,2	34,4	6,7%
UIN	212,5	42,0	24,6%

Dati: Valsts kase, Kopbudžeta nodokļu ieņēmumos 2022.gada janvārī - jūnijā ir iekļauts nesadalītais atlikums vienotajā nodokļu kontā -103,8 milj. eiro apmērā.

## VALSTS PAMATBUDŽETS

Pamat budžets	Izpilde, milj.€	YoY, milj.€	YoY, %
Ieņēmumi	3 893,4	165,1	4,4%
Izdevumi	4 513,5	-154,2	-3,3%
Bilance	-620,1	319,3	

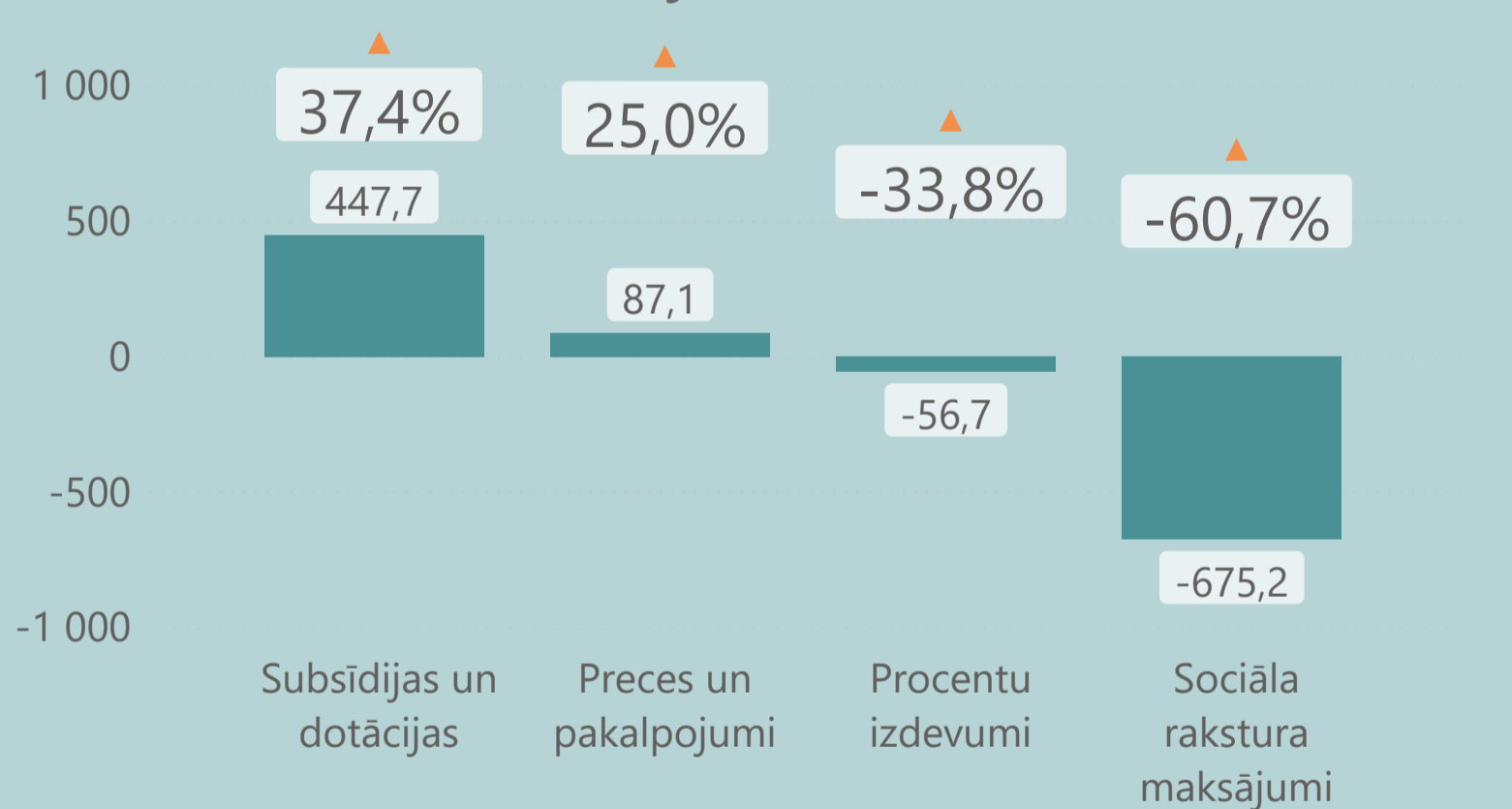
## VALSTS SPECIĀLAIS BUDŽETS

Speciālais budžets	Izpilde, milj.€	YoY, milj.€	YoY, %
Ieņēmumi	1 924,3	409,6	27,0%
Izdevumi	1 719,3	118,7	7,4%
Bilance	205,0	290,9	

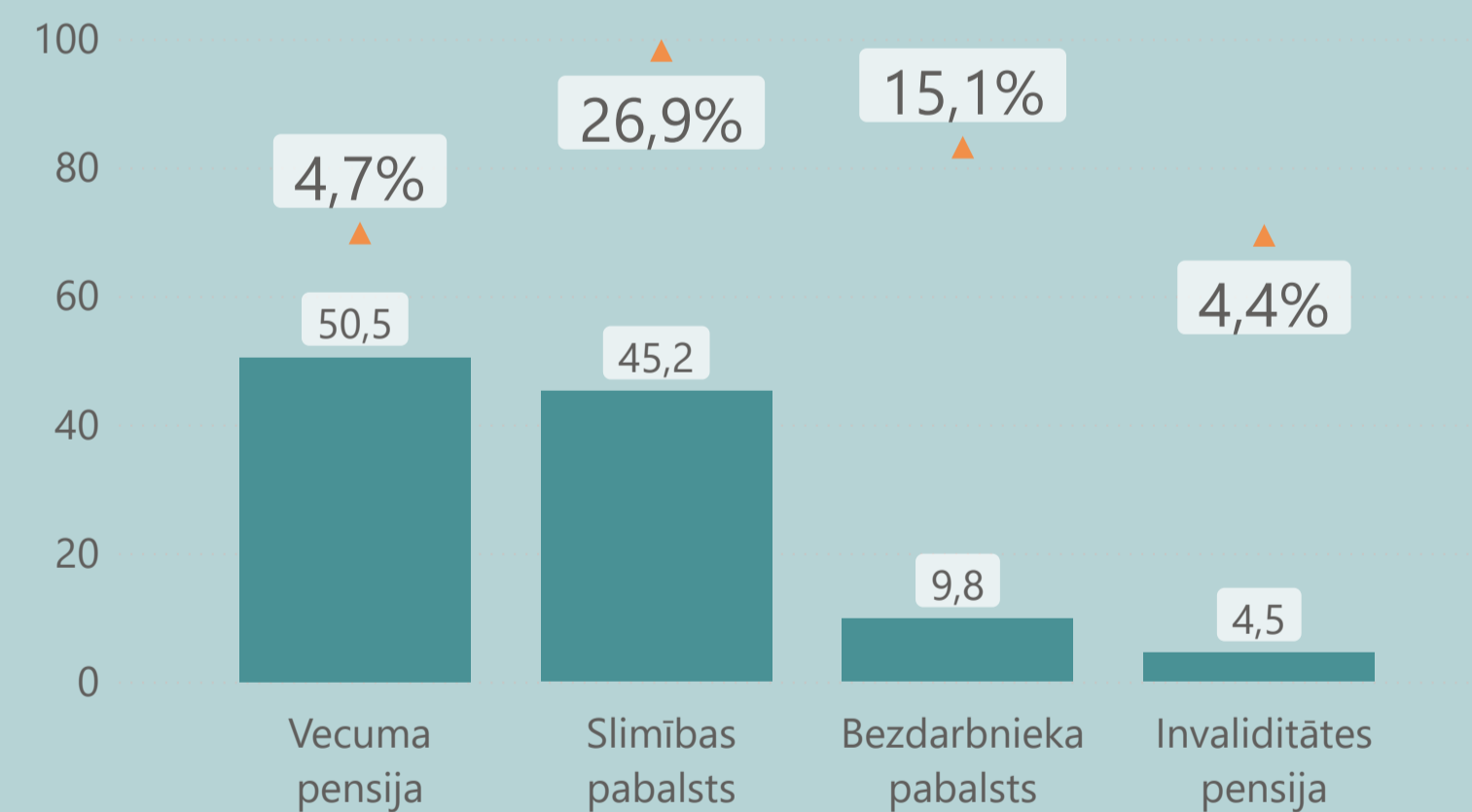
## PAŠVALDĪBU BUDŽETS

Pašvaldību budžets	Izpilde, milj.€	YoY, milj.€	YoY, %
Ieņēmumi	1 574,5	142,5	9,9%
Izdevumi	1 421,7	33,6	2,4%
Bilance	152,8	108,9	

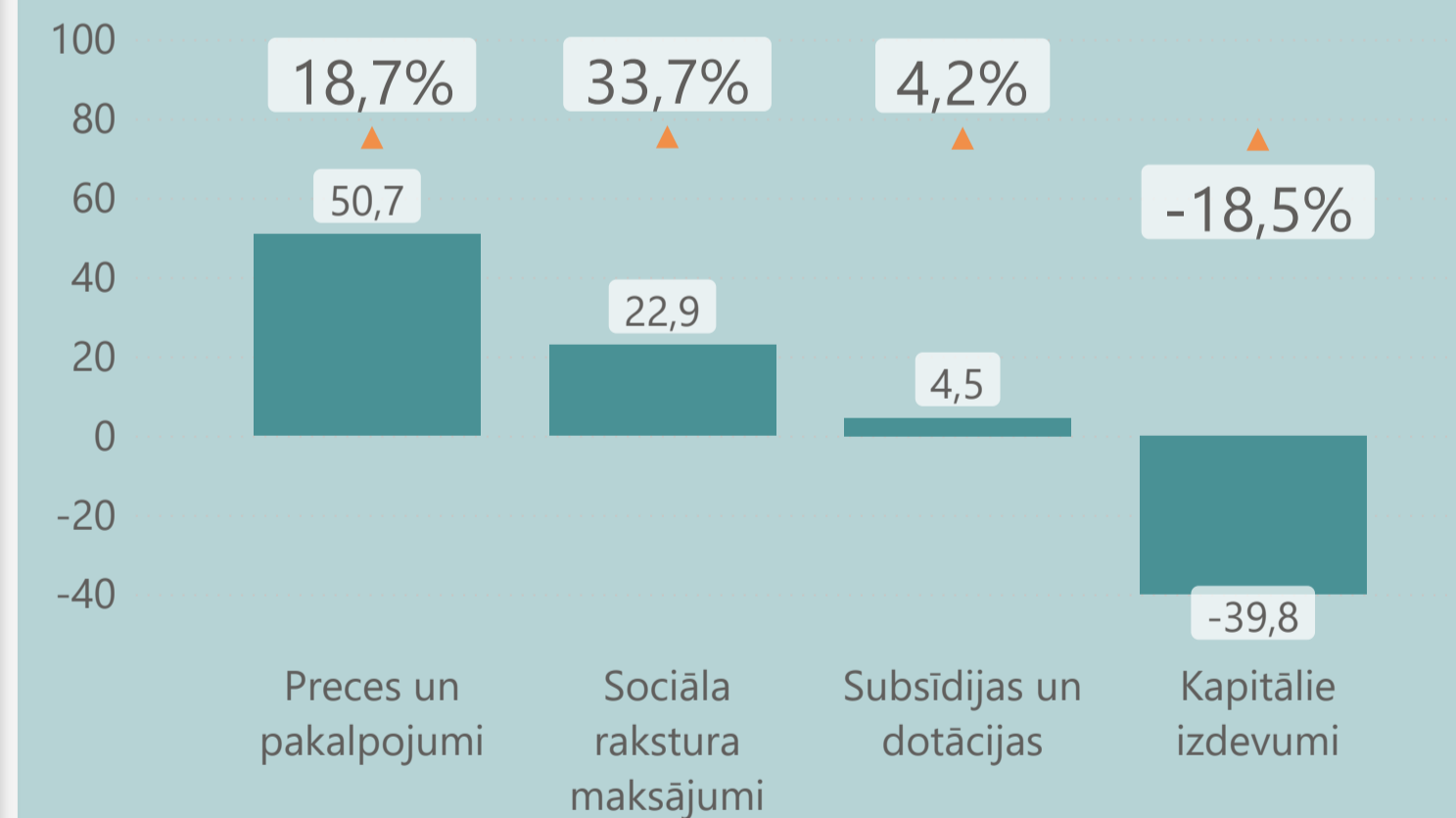
### Lielākās izdevumu izmaiņas pret iepriekšējo gadu, milj.€ un %



### Lielākās izdevumu izmaiņas pret iepriekšējo gadu, milj.€ un %



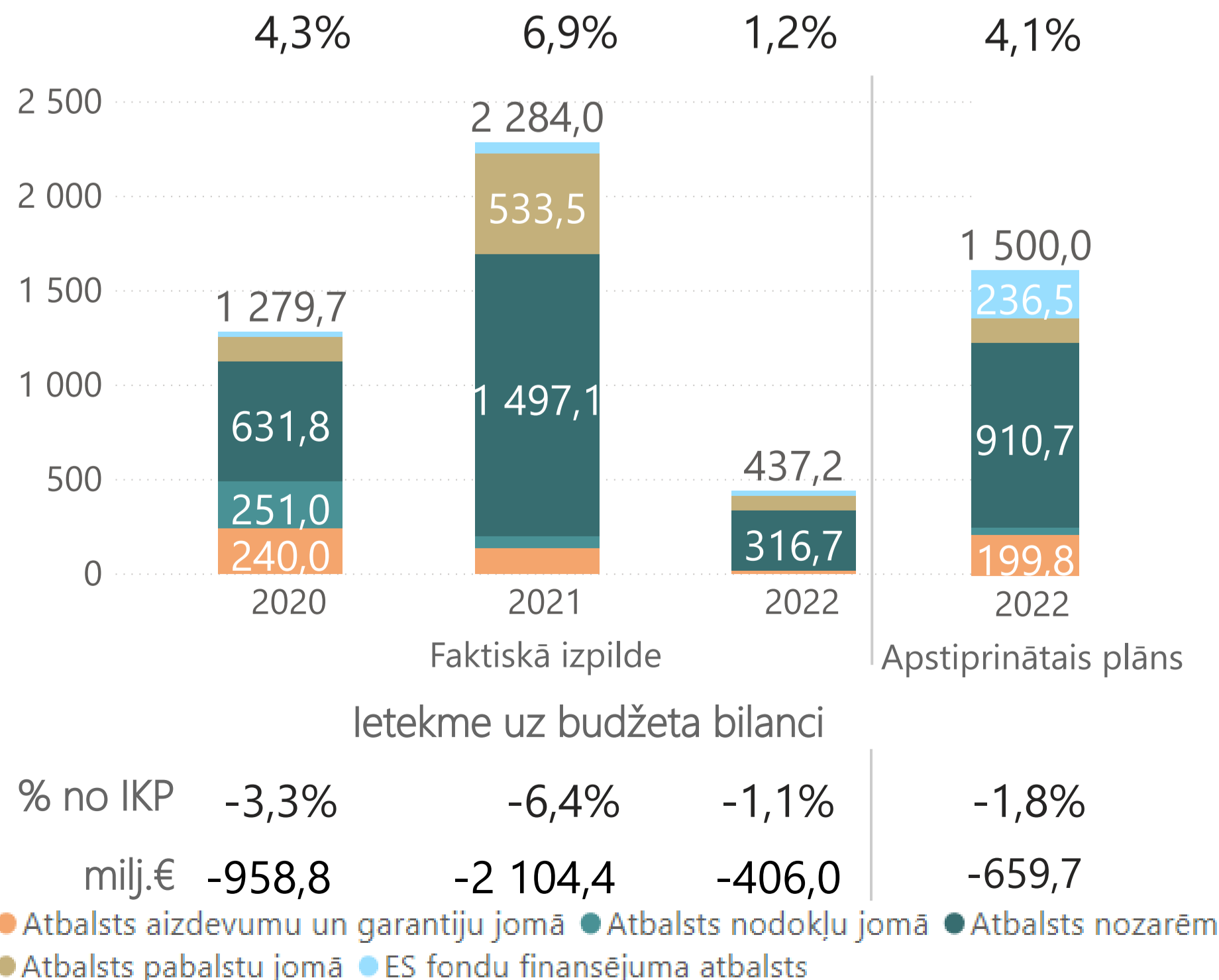
### Lielākās izdevumu izmaiņas pret iepriekšējo gadu, milj.€ un %



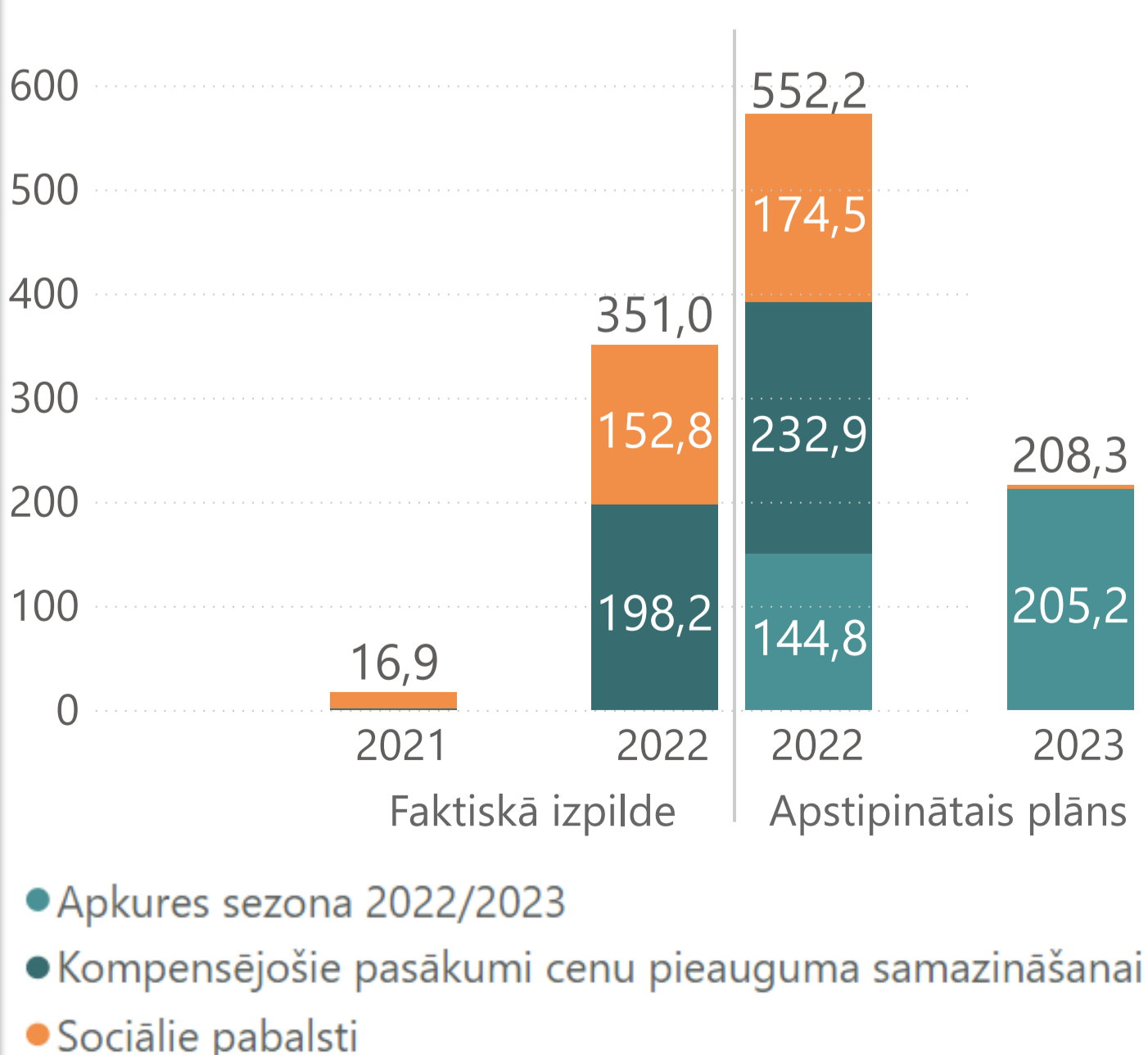
YoY - pārskata perioda izpildes nominālās izmaiņas salīdzinājumā ar iepriekšējā gada attiecīgo periodu. YoY% - pārskata perioda izpildes izmaiņas procentos salīdzinājumā ar pagājušā gada attiecīgo periodu

## ATBALSTA PASĀKUMI

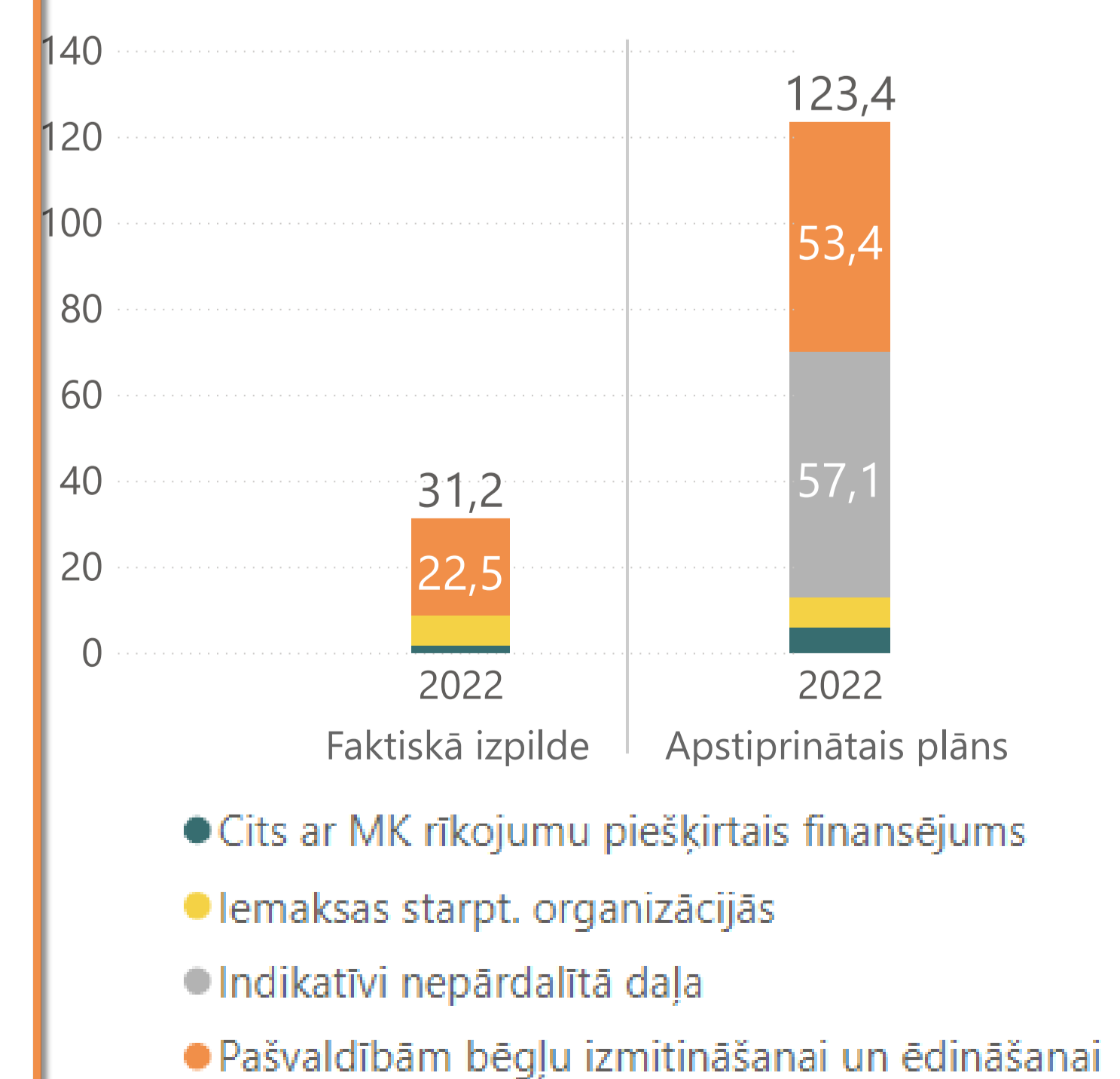
### Covid-19 atbalsts, milj.€ un % no IKP



### Energoatbalsta pasākumi, milj. €



### Ukrainas civiliedzīvotāju atbalsts, milj.€



Dati: FM novērtējums, ņemot vērā Valsts kases, VID, Altum, u.c. institūciju sniegto informāciju līdz 30.06.2022, atbalsta pasākumu plāns balstoties uz valdības lēmumiem līdz 30.06.2022.