

# VISPĀRĒJĀ VALDĪBA

## Vispārējās valdības bilance 2022

**-6,5% no IKP**

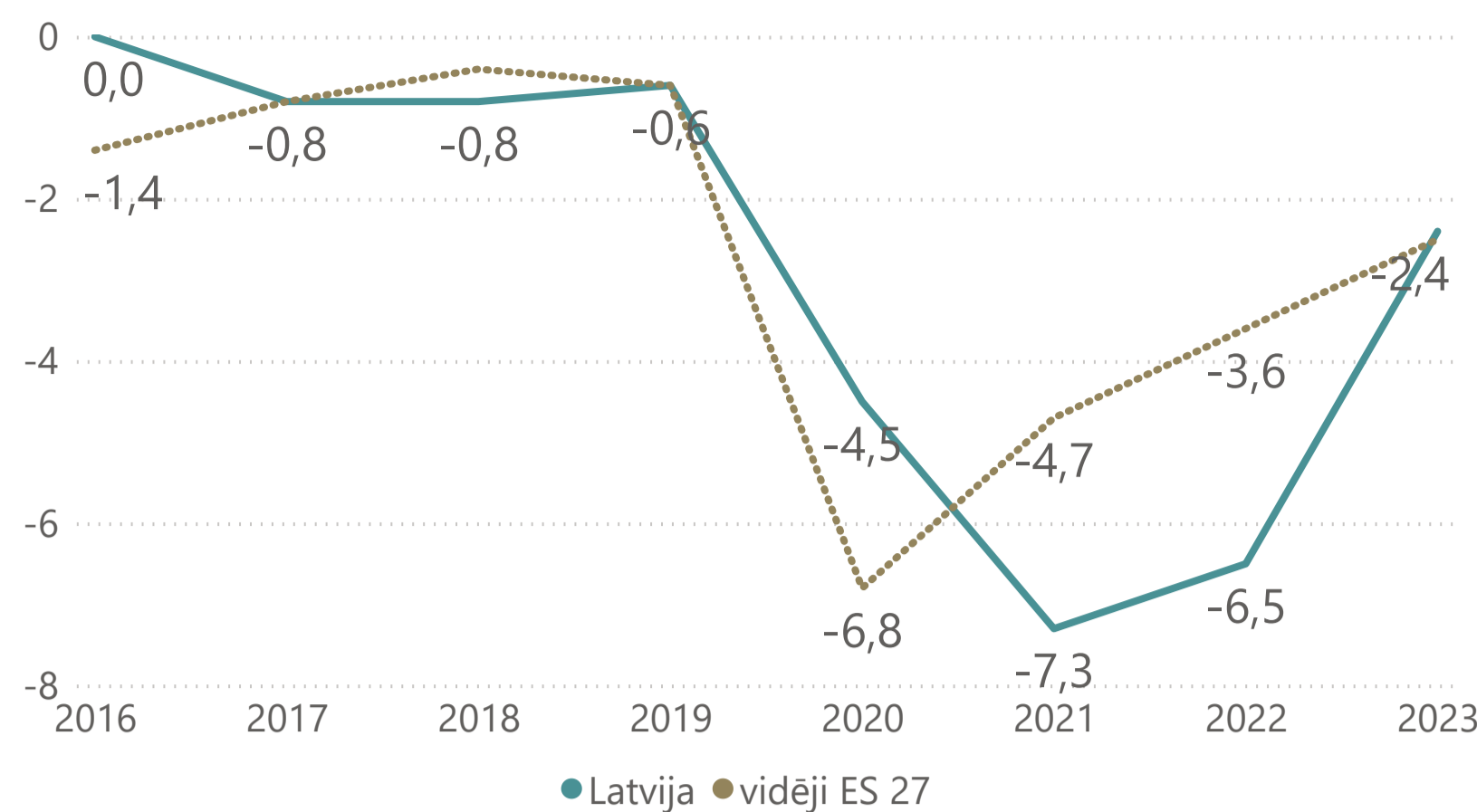
FM prognoze, SP 2022-2025

## Vispārējās valdības parāds 2022

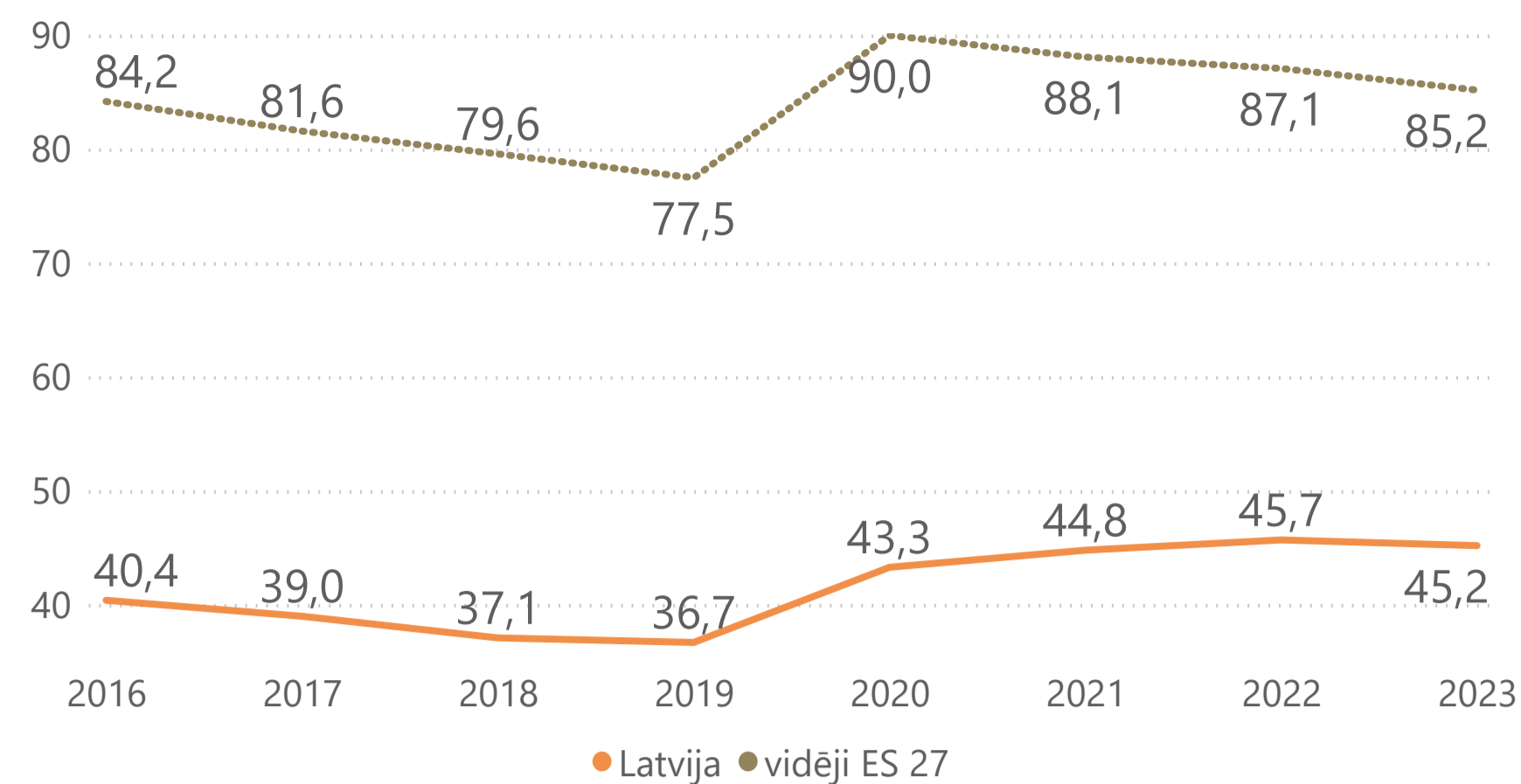
**45,7% no IKP**

VK prognoze, SP 2022-2025

## Vispārējās valdības bilance, % no IKP



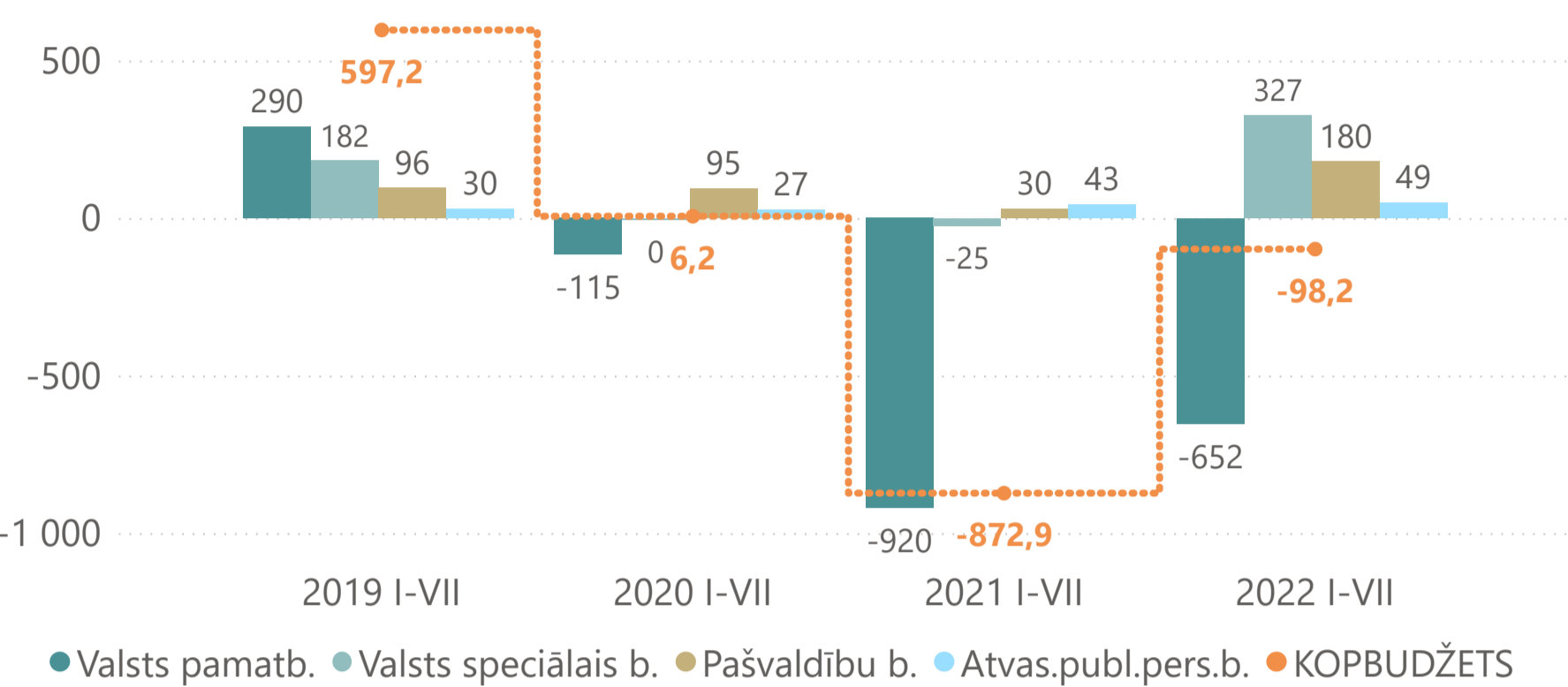
## Vispārējās valdības parāds, % no IKP



Dati: Eurostat, AMECO pavasara prognozes, Latvijas Stabilitātes Programma 2022-2025

# KONSOLIDĒTAIS KOPBUDŽETS 2022.GADA SEPTIŅOS MĒNEŠOS

## Kopbudžeta bilance, milj.€



## Kopbudžeta ieņēmumi un izdevumi

Kopbudžets	Izpilde, milj.€	YoY, milj.€	YoY,%
Ieņēmumi	8 002,4	827,9	11,5%
Izdevumi	8 100,6	53,3	0,7%
Bilance	-98,2	774,7	

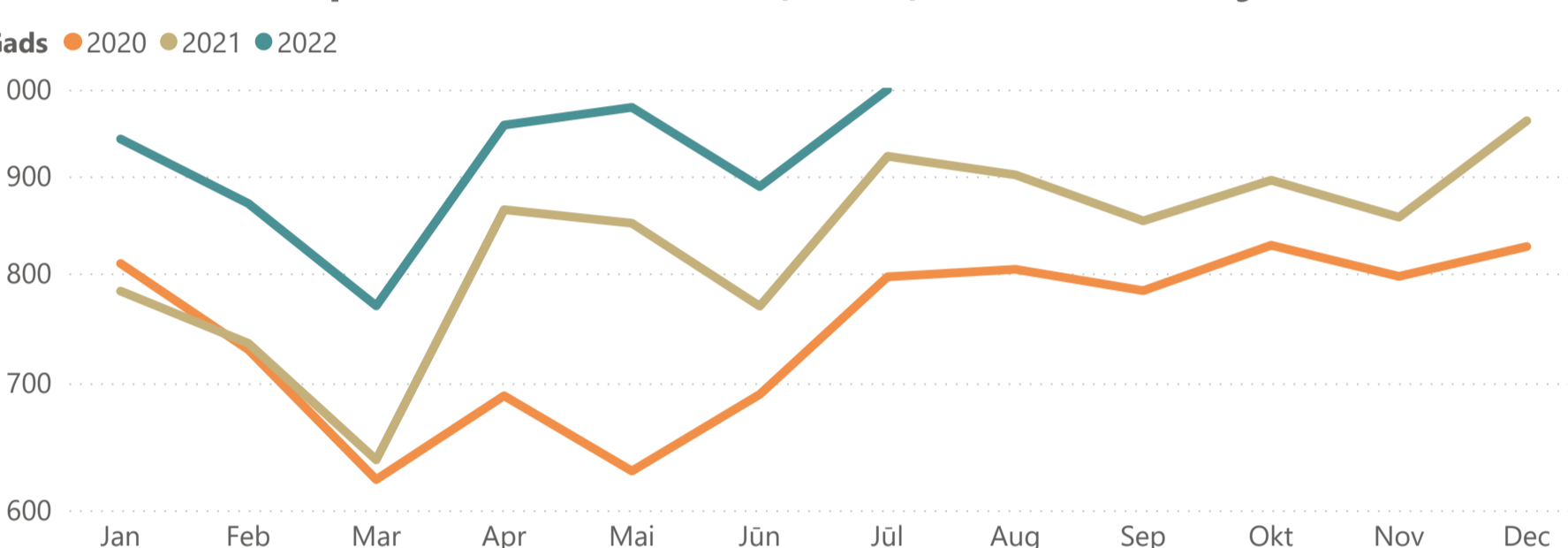
## Lielākie kopbudžeta ieņēmumi un izdevumi

Kopbudžets	Izpilde, milj.€	YoY, milj.€	YoY,%
<b>Ieņēmumi</b>			
Nodokļu ieņēmumi	6 434,5	873,2	15,7%
Nenodokļu ieņēmumi	585,8	51,1	9,6%
Maksas pakalpojumi	240,2	31,6	15,1%
Ārvalstu finanšu palīdzība	740,7	-126,8	-14,6%
<b>Izdevumi</b>			
Atlīdzība	1 726,7	59,3	3,6%
Preces un pakalpojumi	969,1	182,1	23,1%
Procentu izdevumi	131,0	-57,6	-30,5%
Subsīdijas un dotācijas	1 995,1	466,7	30,5%
Sociāla rakstura maksājumi	2 550,6	-584,5	-18,6%
Iemaksas ES budžetā	235,6	16,8	7,7%
Kapitālie izdevumi	457,6	-36,6	-7,4%

## Lielākie kopbudžeta nodokļu ieņēmumi

Nodoklis	Izpilde, milj.€	YoY, milj.€	YoY,%
SOC	2 119,7	468,7	28,4%
PVN	1 944,8	351,2	22,0%
IIN	1 234,8	304,7	32,8%
AKC	644,8	26,7	4,3%
UIN	240,4	43,2	21,9%

## Kopbudžeta nodokļu ieņēmumi, milj.€



Dati: Valsts kase, Kopbudžeta nodokļu ieņēmumos 2022.gada janvārī - jūlijā ir iekļauts nesadalītais atlikums vienotajā nodokļu kontā -93,7 milj. eiro apmērā.

## VALSTS PAMATBUDŽETS

Pamat budžets	Izpilde, milj.€	YoY, milj.€	YoY, %
Ieņēmumi	4 607,3	161,6	3,6%
Izdevumi	5 259,5	-106,7	-2,0%
Bilance	-652,1	268,3	

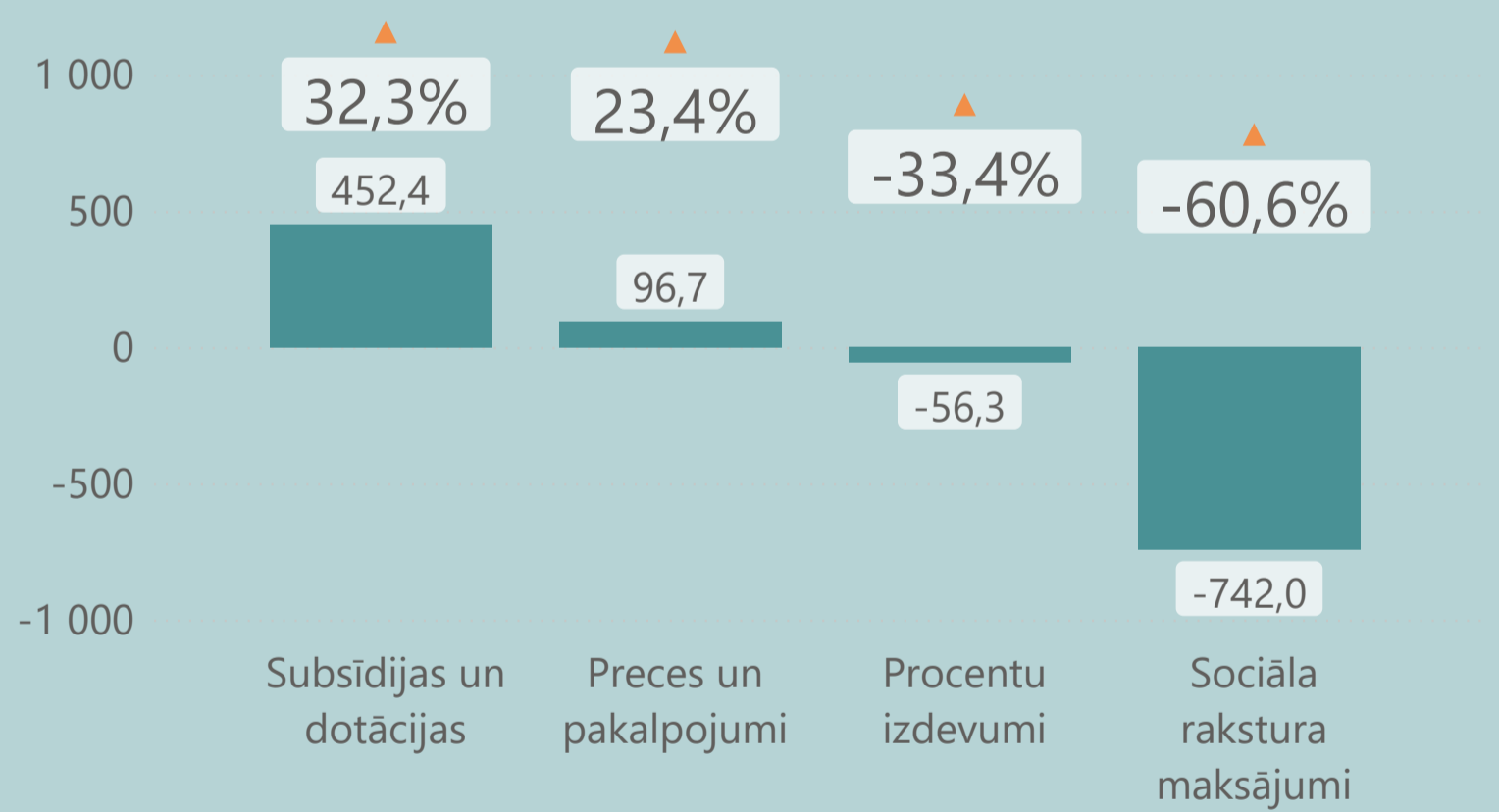
## VALSTS SPECIĀLAIS BUDŽETS

Speciālais budžets	Izpilde, milj.€	YoY, milj.€	YoY, %
Ieņēmumi	2 295,0	478,2	26,3%
Izdevumi	1 968,1	126,5	6,9%
Bilance	326,9	351,7	

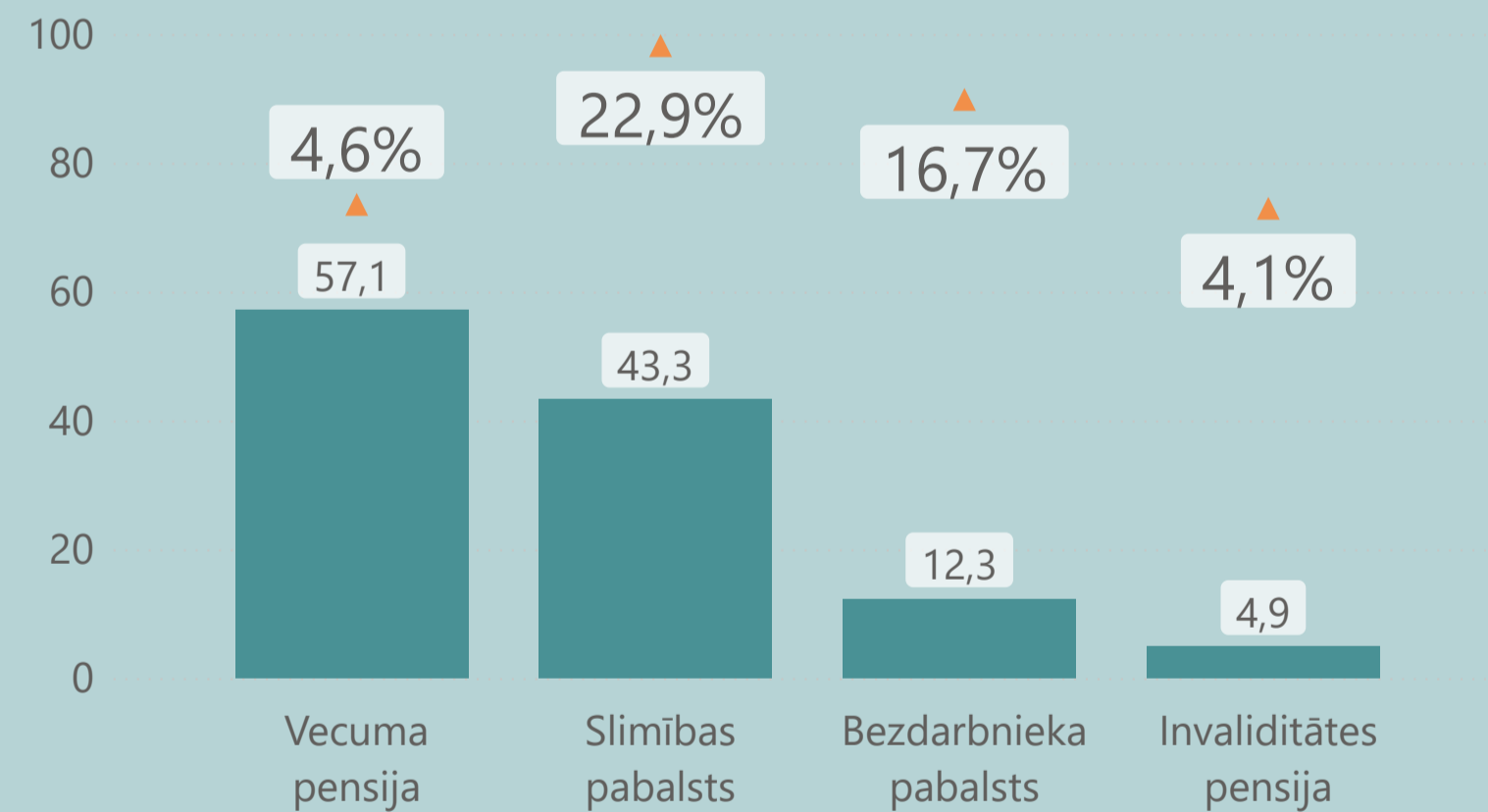
## PAŠVALDĪBU BUDŽETS

Pašvaldību budžets	Izpilde, milj.€	YoY, milj.€	YoY, %
Ieņēmumi	1 851,1	210,0	12,8%
Izdevumi	1 671,3	59,9	3,7%
Bilance	179,8	150,1	

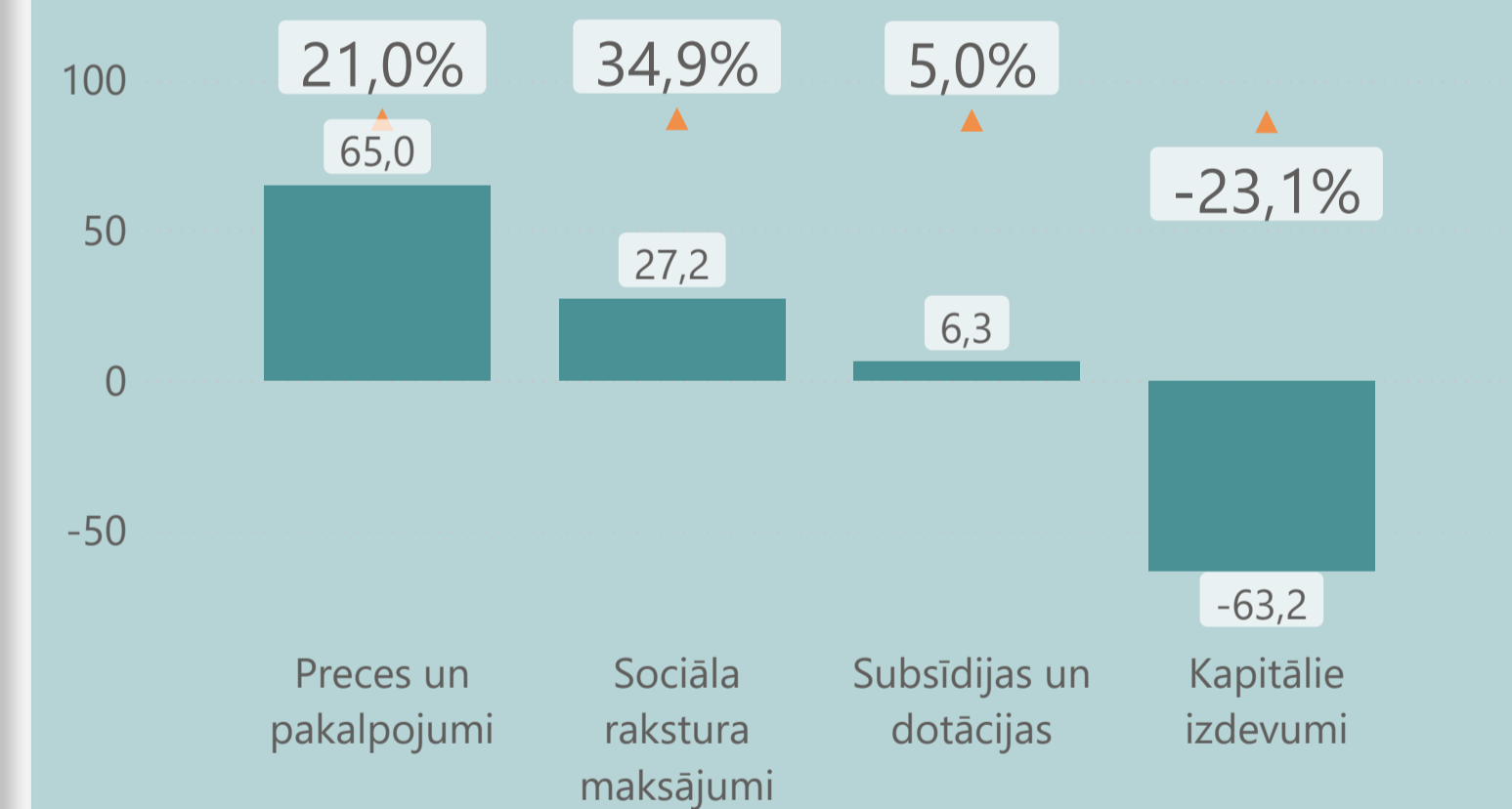
## Lielākās izdevumu izmaiņas pret iepriekšējo gadu, milj.€ un %



## Lielākās izdevumu izmaiņas pret iepriekšējo gadu, milj.€ un %



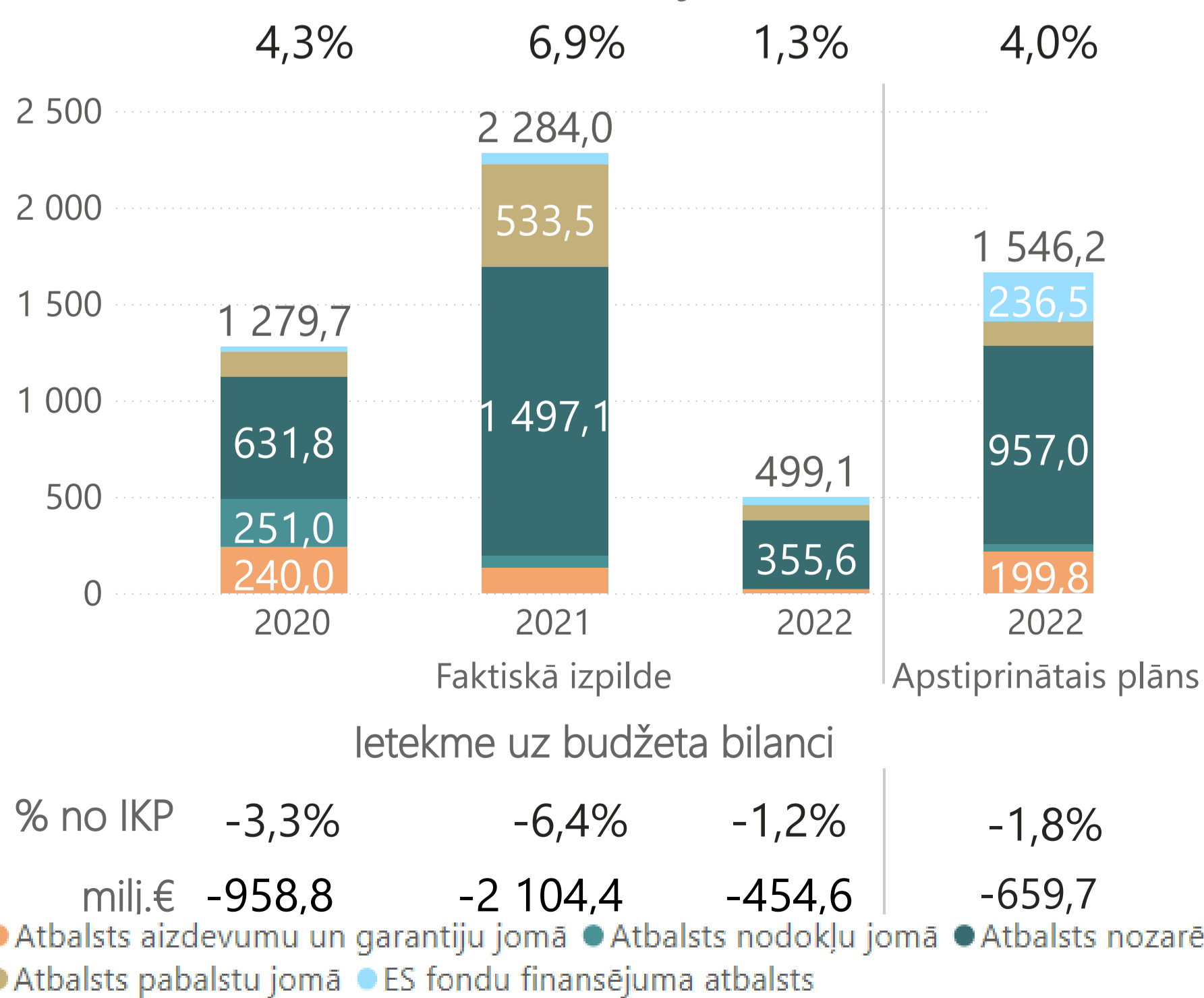
## Lielākās izdevumu izmaiņas pret iepriekšējo gadu, milj.€ un %



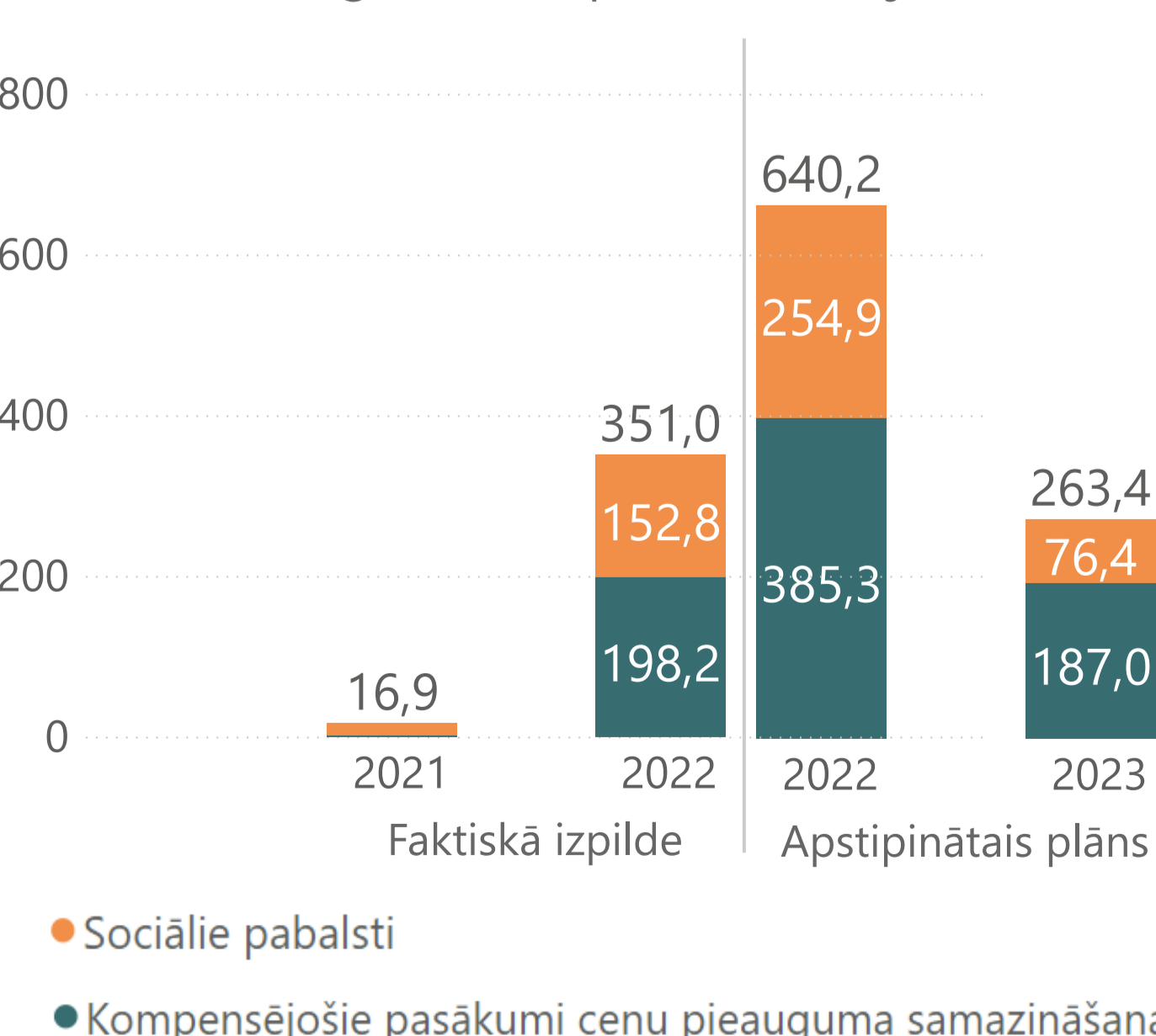
YoY - pārskata perioda izpildes nominālās izmaiņas salīdzinājumā ar iepriekšējā gada attiecīgo periodu. YoY% - pārskata perioda izpildes izmaiņas procentos salīdzinājumā ar pagājušā gada attiecīgo periodu

# ATBALSTA PASĀKUMI

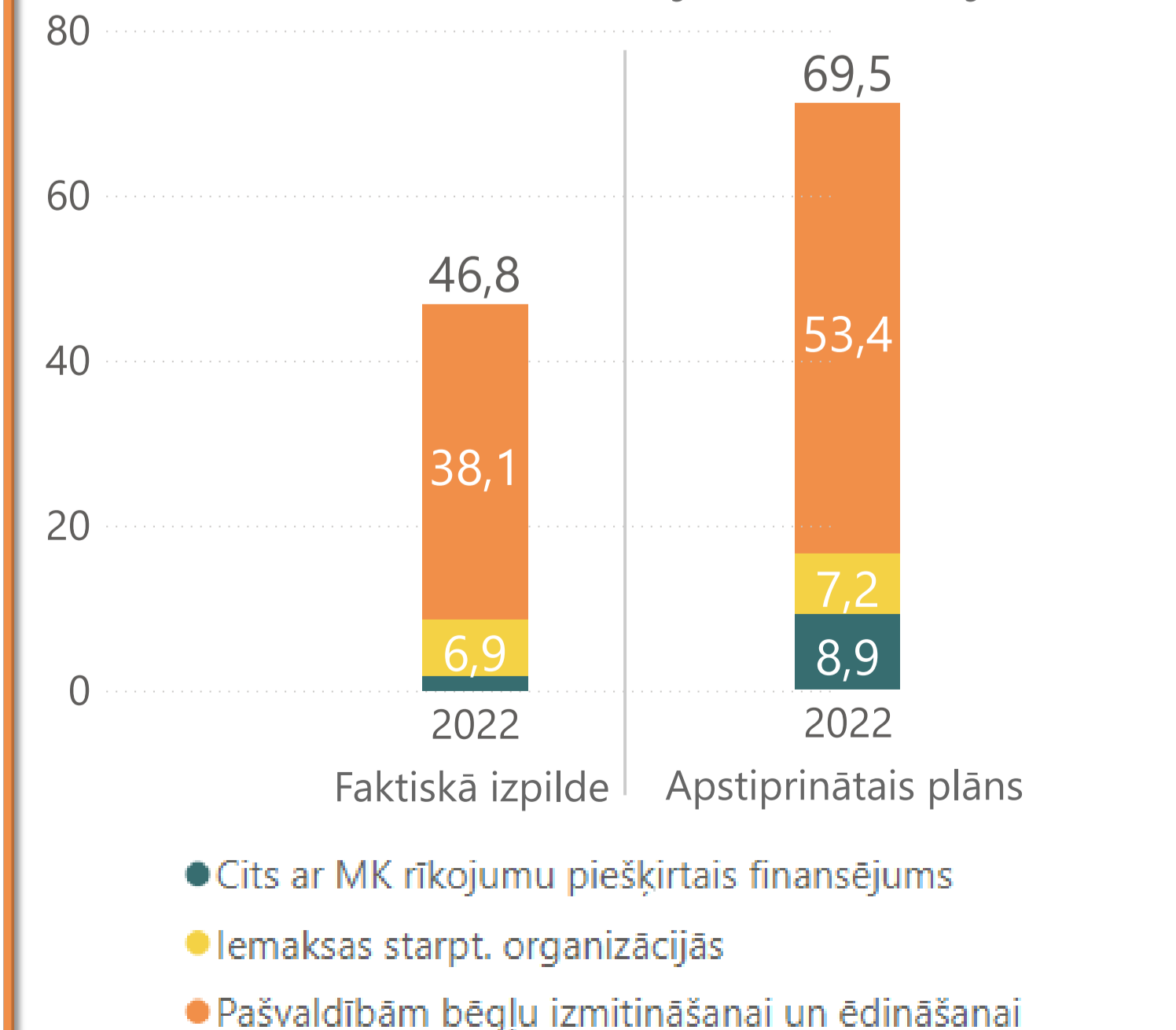
## Covid-19 atbalsts, milj.€ un % no IKP



## Energoatbalsta pasākumi, milj. €



## Ukrainas civiliedzīvotāju atbalsts, milj.€



Dati: FM novērtējums, ņemot vērā Valsts kases, VID, Altum, u.c. institūciju sniegto informāciju līdz 21.08.2022., atbalsta pasākumu plāns balstoties uz valdības lēmumiem līdz 21.08.2022.