

VISPĀRĒJĀ VALDĪBA

Vispārējās valdības bilance 2022

-4,7% no IKP

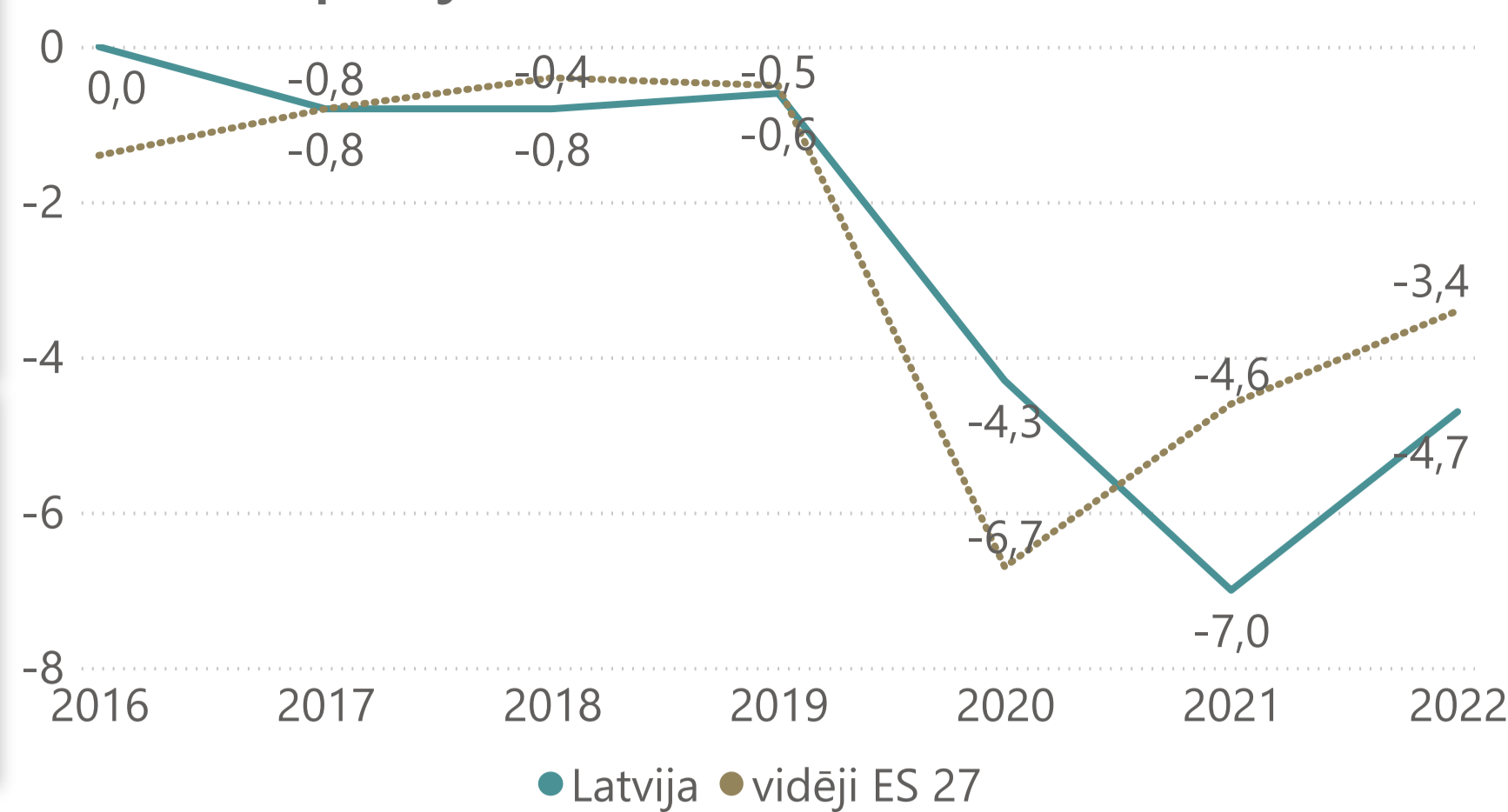
FM novērtējums, janvāris 2023

Vispārējās valdības parāds 2022

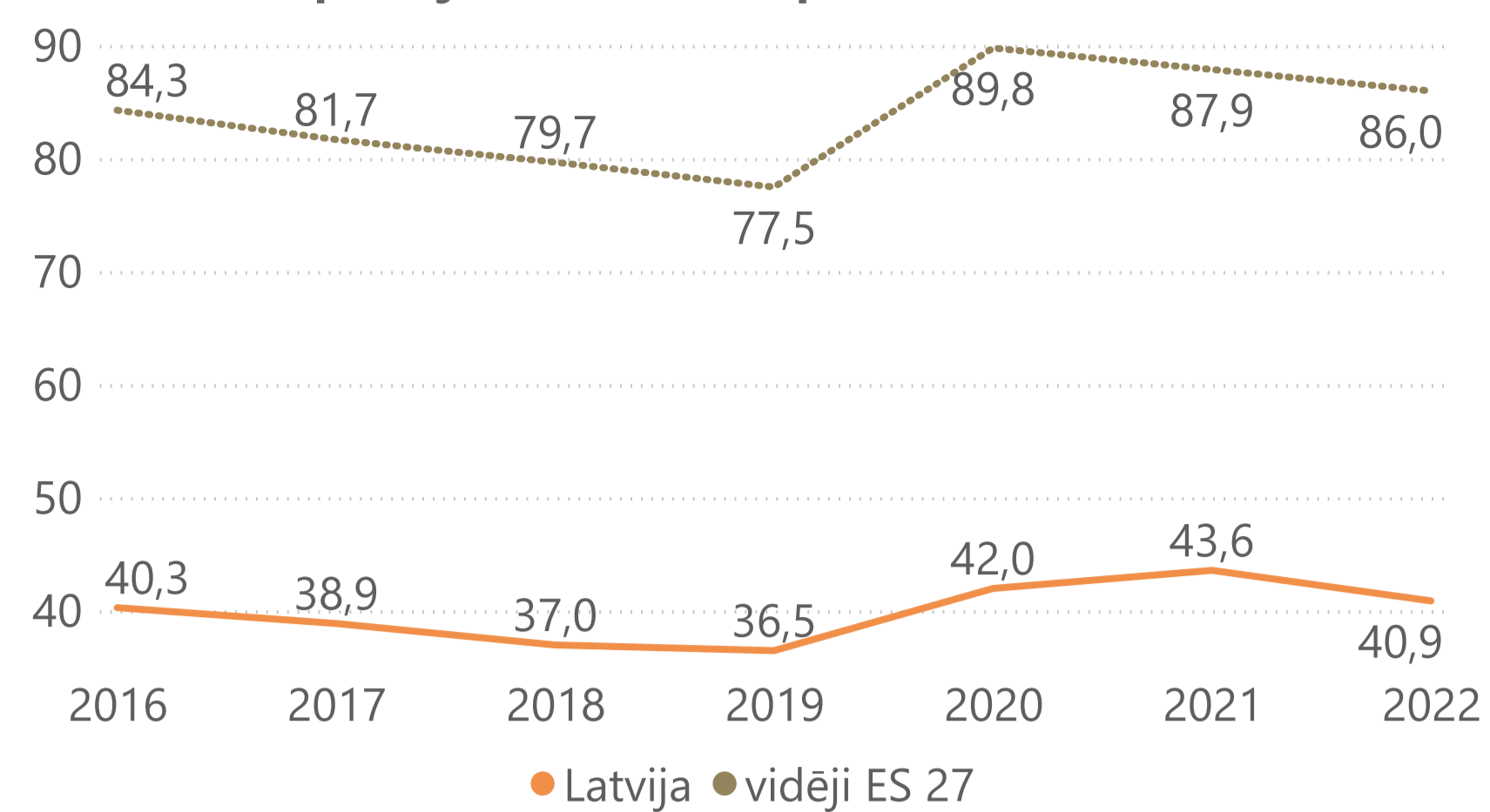
40,9% no IKP

VK novērtējums, janvāris 2023

Vispārējās valdības bilance, % no IKP



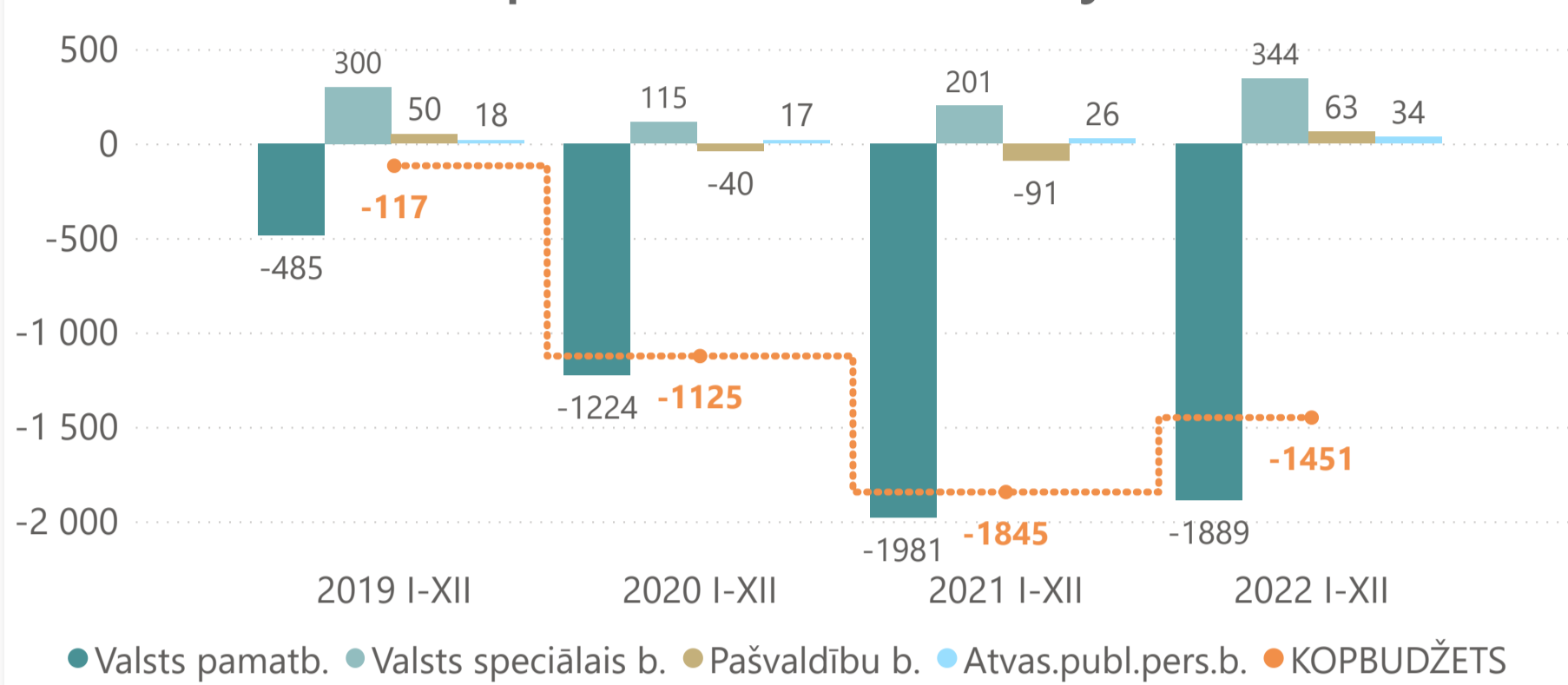
Vispārējās valdības parāds, % no IKP



Dati: Eurostat, AMECO rudens prognozes, Finanšu ministrija, Valsts Kase.

KONSOLIDĒTAIS KOPBUDŽETS 2022.GADĀ

Kopbudžeta bilance, milj.€



Kopbudžeta ieņēmumi un izdevumi

Kopbudžets	Izpilde, milj.€	YoY, milj.€	YoY,%
Ieņēmumi	14 273,8	1 724,6	13,7%
Izdevumi	15 724,5	1 330,5	9,2%
Bilance	-1 450,7	394,1	

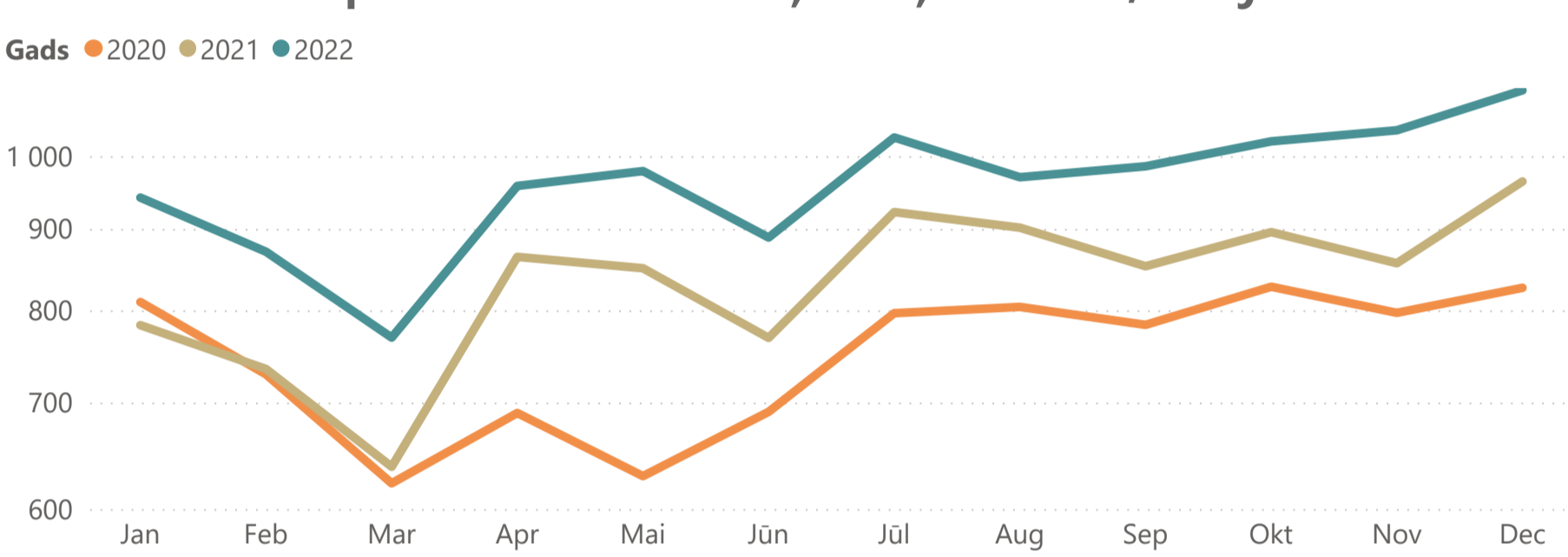
Lielākie kopbudžeta ieņēmumi un izdevumi

Kopbudžets	Izpilde, milj.€	YoY, milj.€	YoY,%
Ieņēmumi			
Nodokļu ieņēmumi	11 557,3	1 526,3	15,2%
Nenodokļu ieņēmumi	847,6	76,3	9,9%
Maksas pakalpojumi	427,7	55,2	14,8%
Ārvalstu finanšu palīdzība	1 439,7	68,7	5,0%
Izdevumi			
Atlīdzība	3 120,2	180,7	6,1%
Preces un pakalpojumi	2 313,2	758,6	48,8%
Procentu izdevumi	196,5	-60,1	-23,4%
Subsīdijas un dotācijas	3 840,9	213,2	5,9%
Sociāla rakstura maksājumi	4 523,6	232,3	5,4%
Iemaksas ES budžetā	391,9	-6,5	-1,6%
Kapitālie izdevumi	1 280,4	12,2	1,0%

Lielākie kopbudžeta nodokļu ieņēmumi

Nodoklis	Izpilde, milj.€	YoY, milj.€	YoY,%
SOC	3 667,2	545,1	17,5%
PVN	3 558,7	796,2	28,8%
IIN	2 262,5	335,2	17,4%
AKC	1 131,0	26,2	2,4%
UIN	378,8	97,7	34,7%

Kopbudžeta nodokļu ieņēmumi, milj.€

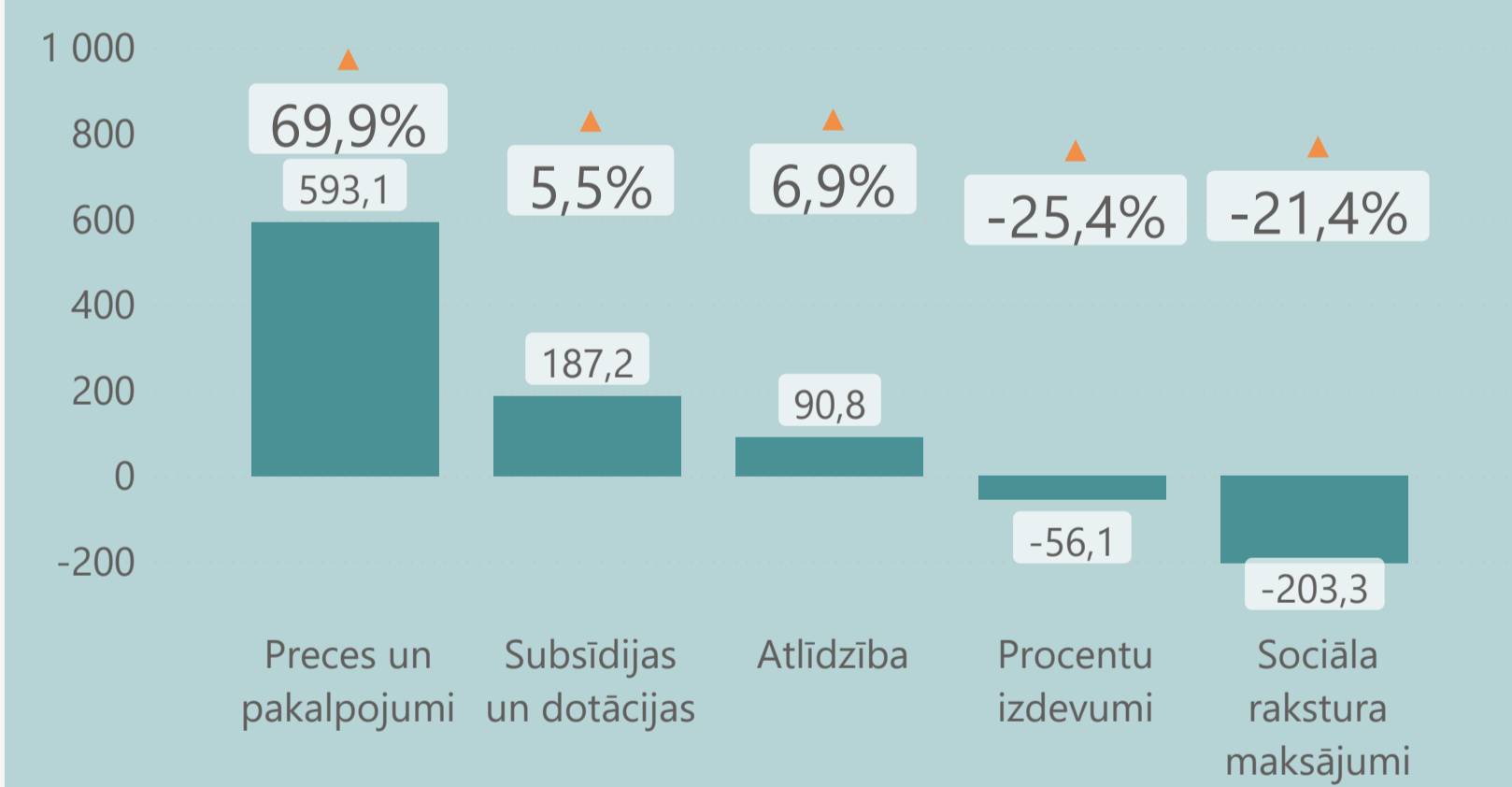


Dati: Valsts kase, Kopbudžeta nodokļu ieņēmumos 2022.gadā ir iekļauts nesadalītais atlikums vienotajā nodokļu kontā 17,9 milj. eiro apmērā.

VALSTS PAMATBUDŽETS

Pamatbudžets	Izpilde, milj.€	YoY, milj.€	YoY, %
Ieņēmumi	8 291,9	873,3	11,8%
Izdevumi	10 181,2	782,0	8,3%
Bilance	-1 889,2	91,3	

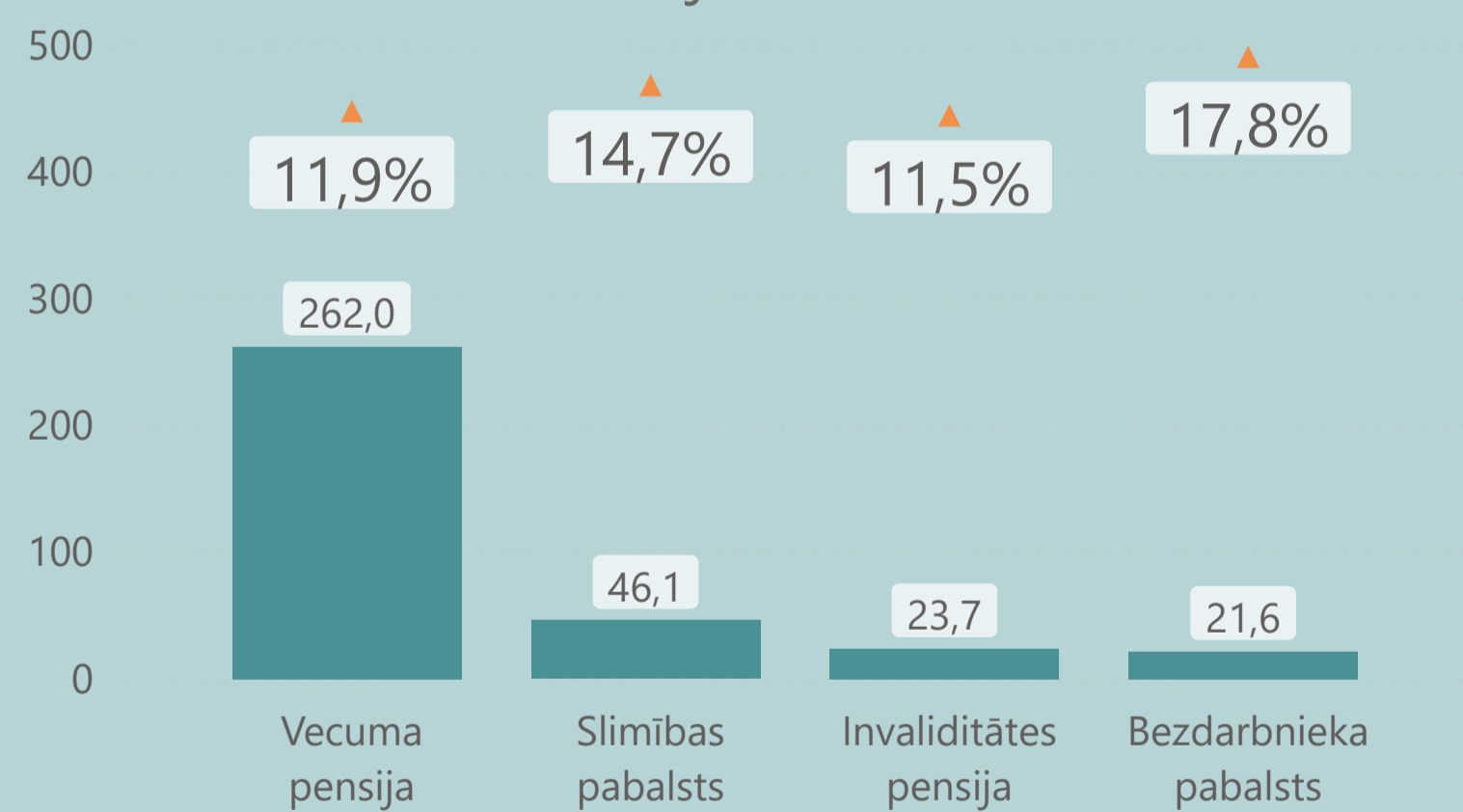
Lielākās izdevumu izmaiņas pret iepriekšējo gadu, milj.€ un %



VALSTS SPECIĀLAIS BUDŽETS

Speciālais budžets	Izpilde, milj.€	YoY, milj.€	YoY, %
Ieņēmumi	3 933,2	523,1	15,3%
Izdevumi	3 589,6	380,0	11,8%
Bilance	343,5	143,0	

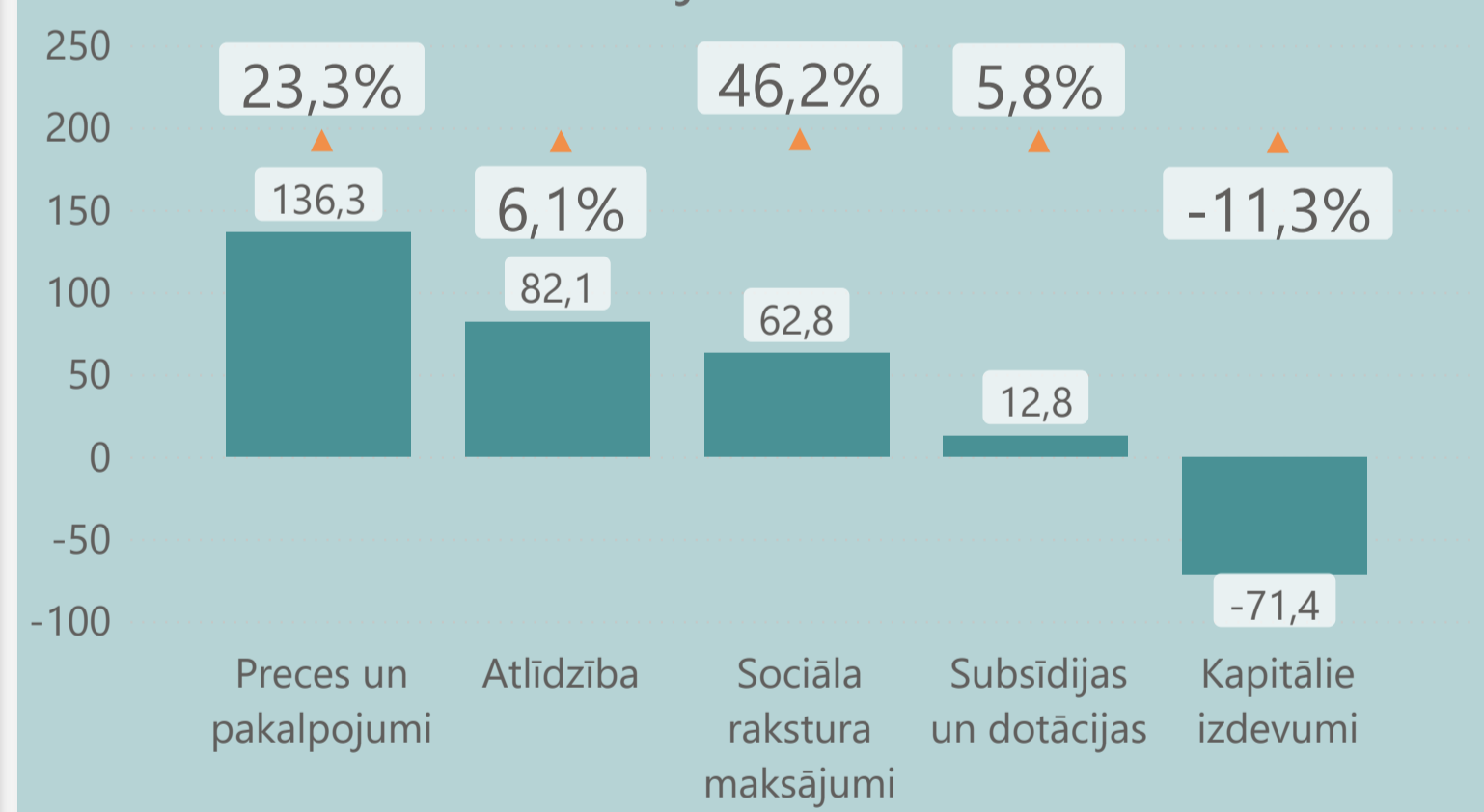
Lielākās izdevumu izmaiņas pret iepriekšējo gadu, milj.€ un %



PAŠVALDĪBU BUDŽETS

Pašvaldību budžets	Izpilde, milj.€	YoY, milj.€	YoY, %
Ieņēmumi	3 252,3	376,7	13,1%
Izdevumi	3 189,4	222,8	7,5%
Bilance	62,9	153,8	

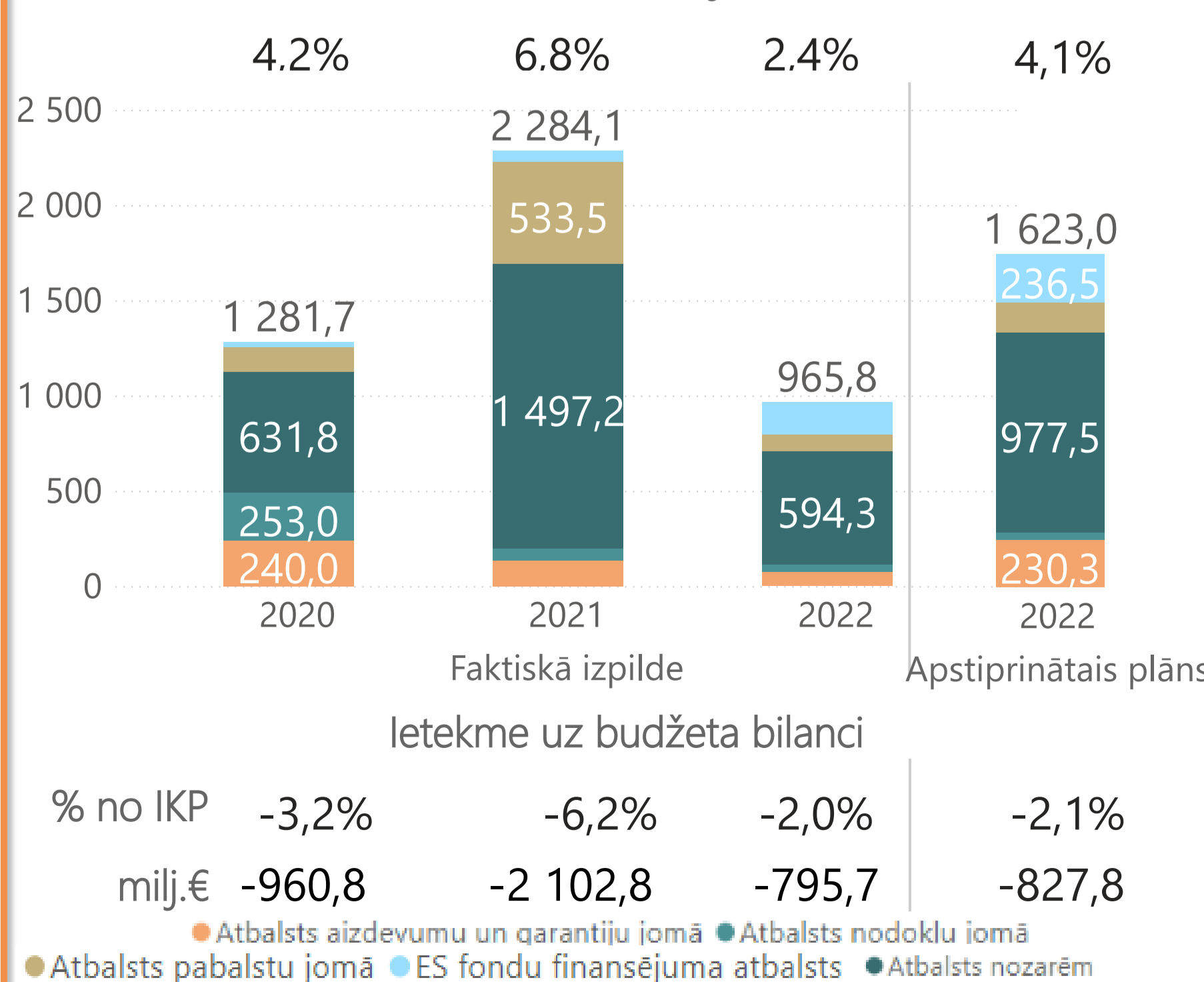
Lielākās izdevumu izmaiņas pret iepriekšējo gadu, milj.€ un %



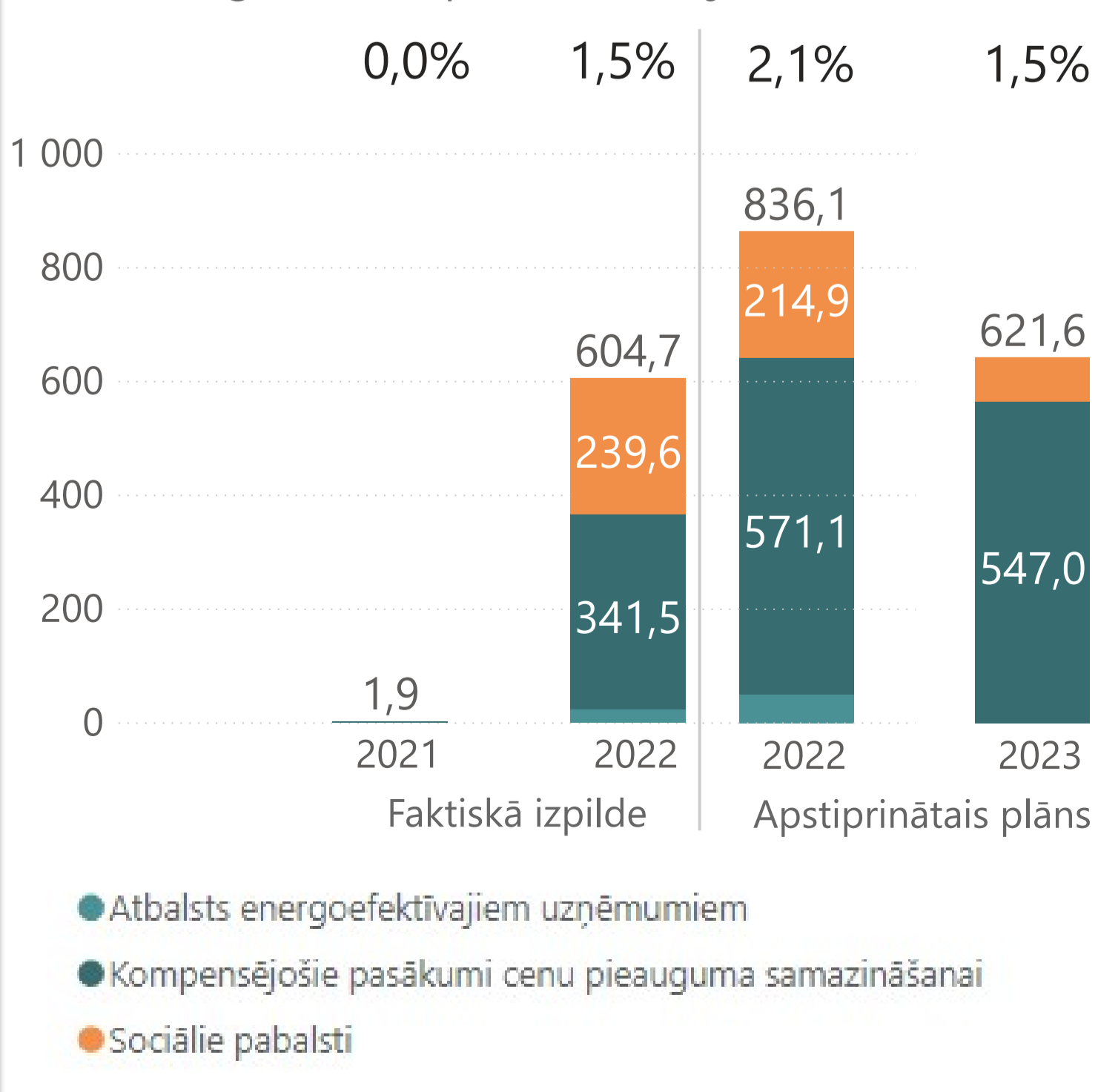
YoY - pārskata perioda izpildes nominālās izmaiņas salīdzinājumā ar iepriekšējā gada attiecīgo periodu. YoY% - pārskata perioda izpildes izmaiņas procentos salīdzinājumā ar pagājušā gada attiecīgo periodu

ATBALSTA PASĀKUMI

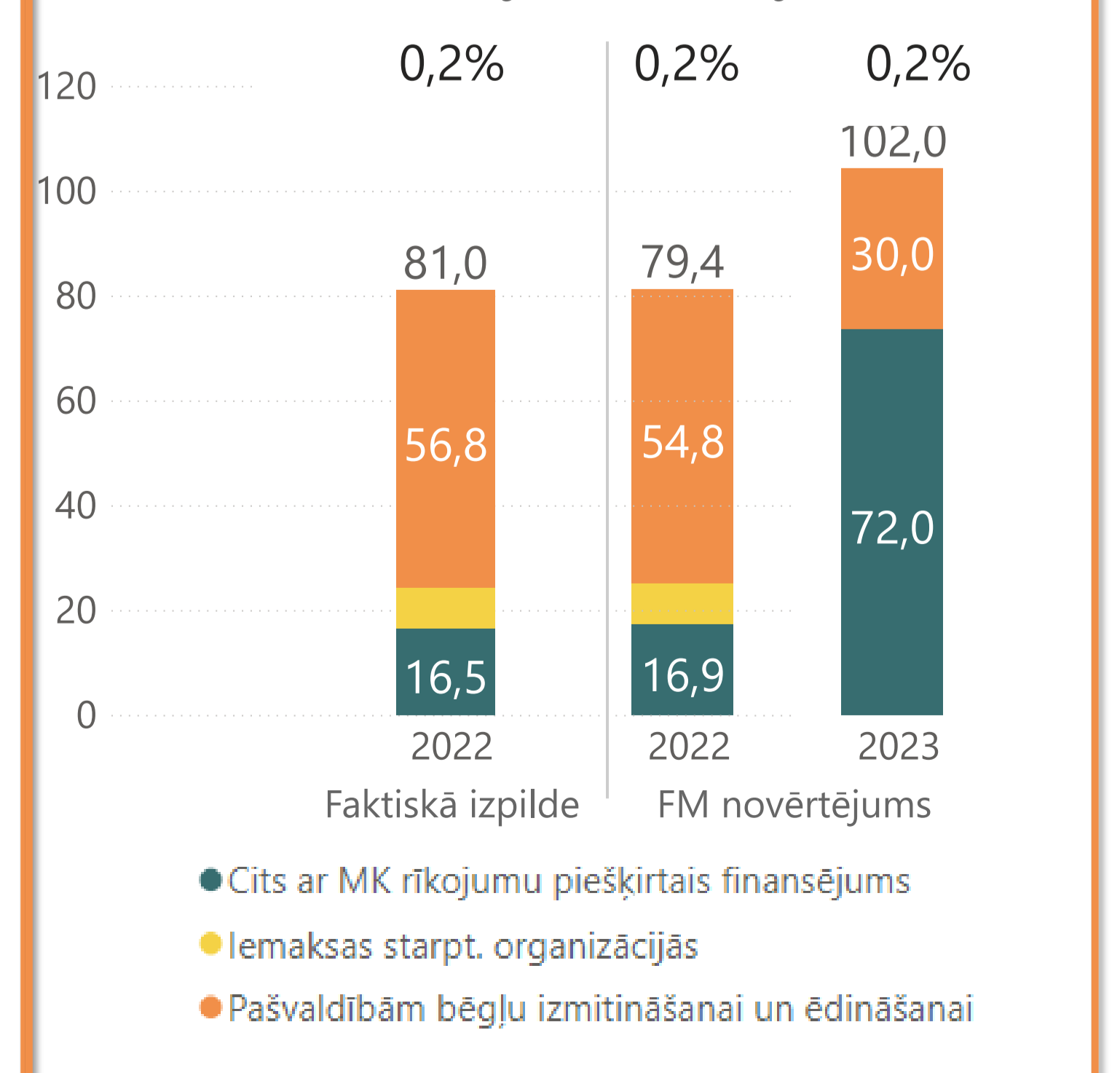
Covid-19 atbalsts, milj.€ un % no IKP



Energoatbalsta pasākumi, milj. € un % no IKP



Ukrainas civiliedzīvotāju atbalsts, milj.€ un % no IKP



Dati: FM novērtējums, ņemot vērā MK rīkojumus līdz 13.01.2023. Faktiskā izpilde uz 31.12.2022 atbilstoši Valsts kases u.c. institūciju sniegtajai informācijai.