

VISPĀRĒJĀ VALDĪBA

Vispārējās valdības bilance 2023

-4,2% no IKP

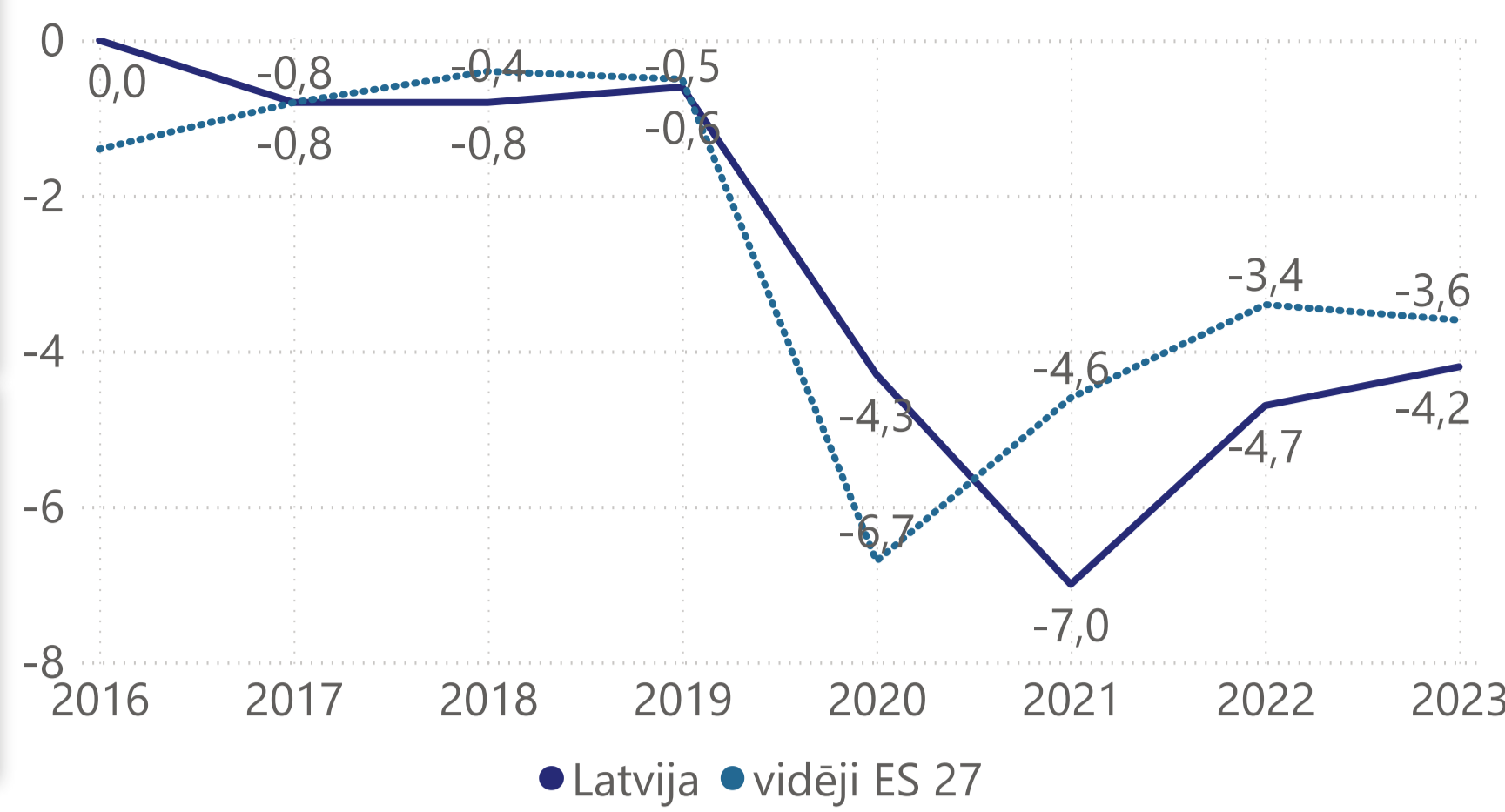
FM prognoze, februāris 2023

Vispārējās valdības parāds 2023

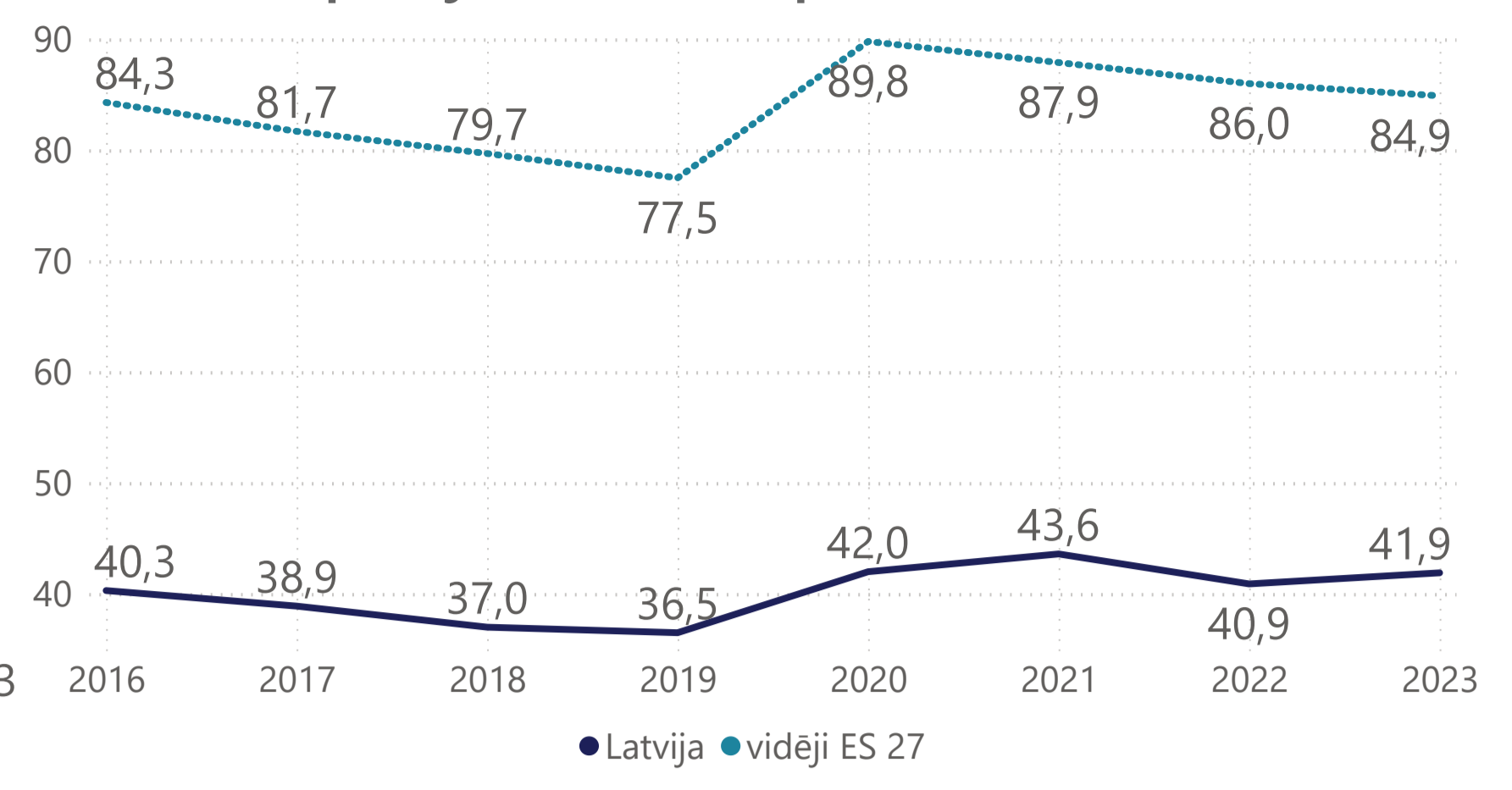
41,9% no IKP

VK prognoze, februāris 2023

Vispārējās valdības bilance, % no IKP



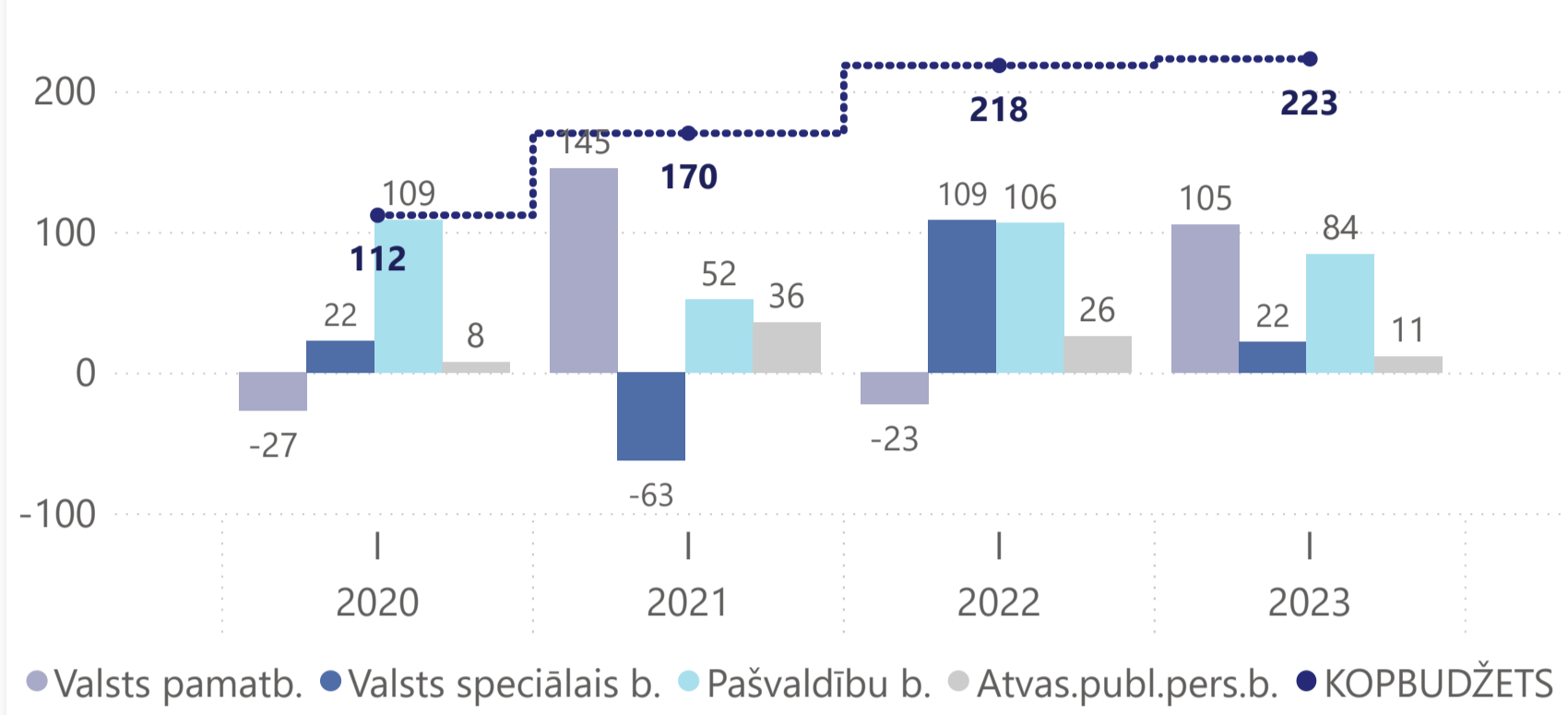
Vispārējās valdības parāds, % no IKP



Dati: Eurostat, AMECO rudens prognozes, likumprojekts "Par valsts budžetu 2023. gadam un budžeta ietvaru 2023., 2024. un 2025. gadam"

KONSOLIDĒTAIS KOPBUDŽETS 2023.GADA JANVĀRĪ

Kopbudžeta bilance, milj.€



Kopbudžeta ieņēmumi un izdevumi

Kopbudžets	Izpilde, milj.€	YoY, milj.€	YoY,%
Ieņēmumi	1 307,5	77,3	6,3%
Izdevumi	1 084,5	72,7	7,2%
Bilance	223,0	4,7	

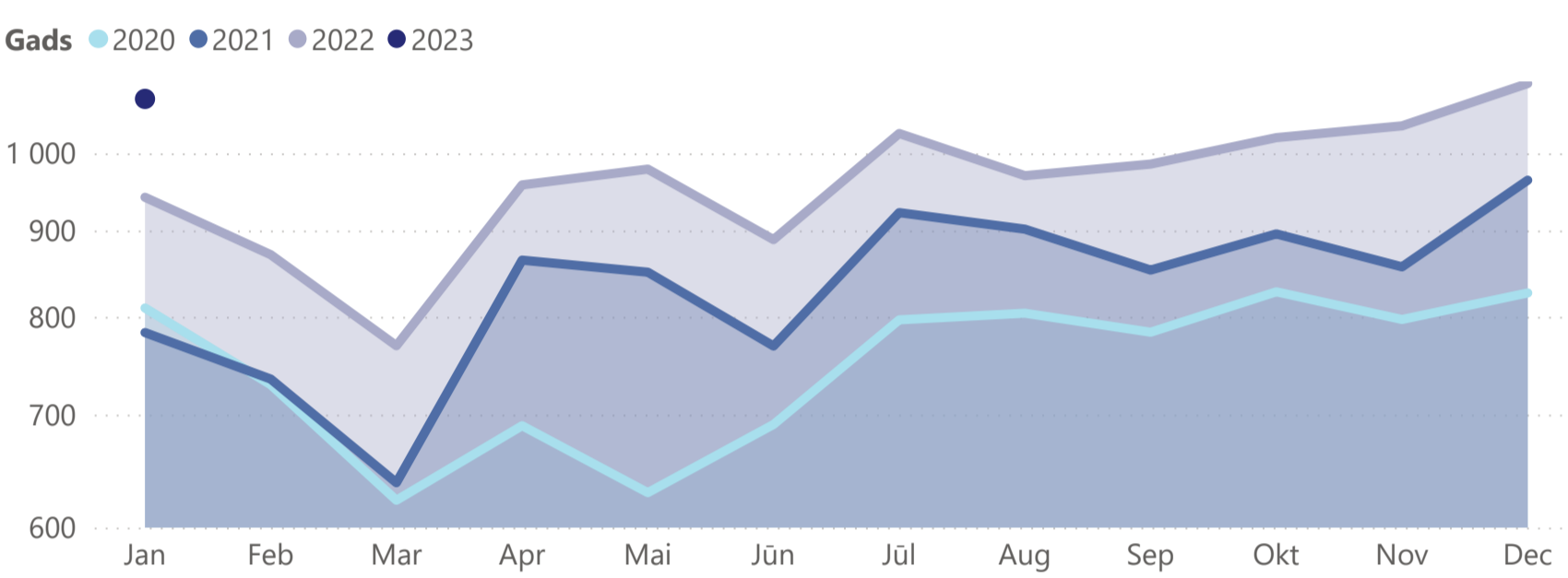
Lielākie kopbudžeta ieņēmumi un izdevumi

Kopbudžets	Izpilde, milj.€	YoY, milj.€	YoY,%
Ieņēmumi			
Nodokļu ieņēmumi	1 077,2	135,4	14,4%
Nenodokļu ieņēmumi	46,9	-10,4	-18,1%
Maksas pakalpojumi	49,1	6,8	16,2%
Ārvalstu finanšu palīdzība	134,2	-54,5	-28,9%
Izdevumi			
Atlīdzība	162,5	14,0	9,4%
Preces un pakalpojumi	152,7	20,6	15,6%
Procentu izdevumi	4,7	0,8	21,1%
Subsīdijas un dotācijas	220,1	-37,7	-14,6%
Sociāla rakstura maksājumi	432,3	48,8	12,7%
Iemaksas ES budžetā	24,1	-9,3	-27,9%
Kapitālie izdevumi	80,6	36,9	84,6%

Kopbudžeta nodokļu ieņēmumi

Nodoklis	Izpilde, milj.€	YoY, milj.€	YoY,%
PVN	386,1	81,0	26,5%
VSAOI	371,7	38,2	11,5%
IIN	239,5	9,3	4,0%
AKC	101,7	7,2	7,6%
UIN	61,8	25,1	68,6%

Kopbudžeta nodokļu ieņēmumi, milj.€



Dati: Valsts kase. Kopbudžeta nodokļu ieņēmumos 2023.gada janvārī ir iekļauts nesadalītais atlikums vienotajā nodokļu kontā 129,7 milj. eiro apmērā, nav iekļautas VSAOI 2.pensiju līmenī 60,7 milj. eiro apmērā

VALSTS PAMATBUDŽETS

Pamatbudžets	Izpilde, milj.€	YoY, milj.€	YoY, %
Ieņēmumi	719,9	53,3	8,0%
Izdevumi	614,6	-74,7	-10,8%
Bilance	105,4	127,9	

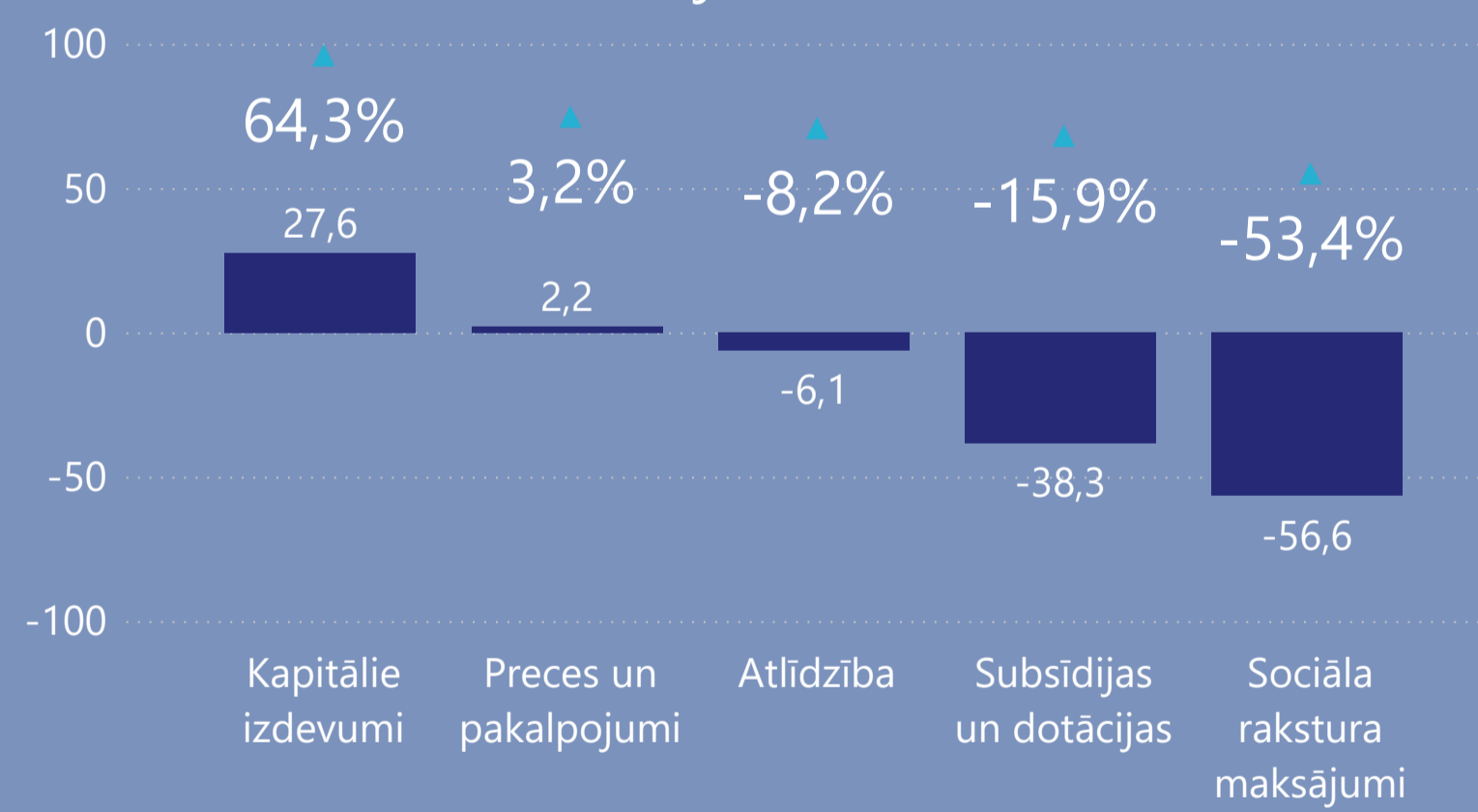
VALSTS SPECIĀLAIS BUDŽETS

Speciālais budžets	Izpilde, milj.€	YoY, milj.€	YoY, %
Ieņēmumi	386,7	12,8	3,4%
Izdevumi	364,9	99,5	37,5%
Bilance	21,9	-86,7	

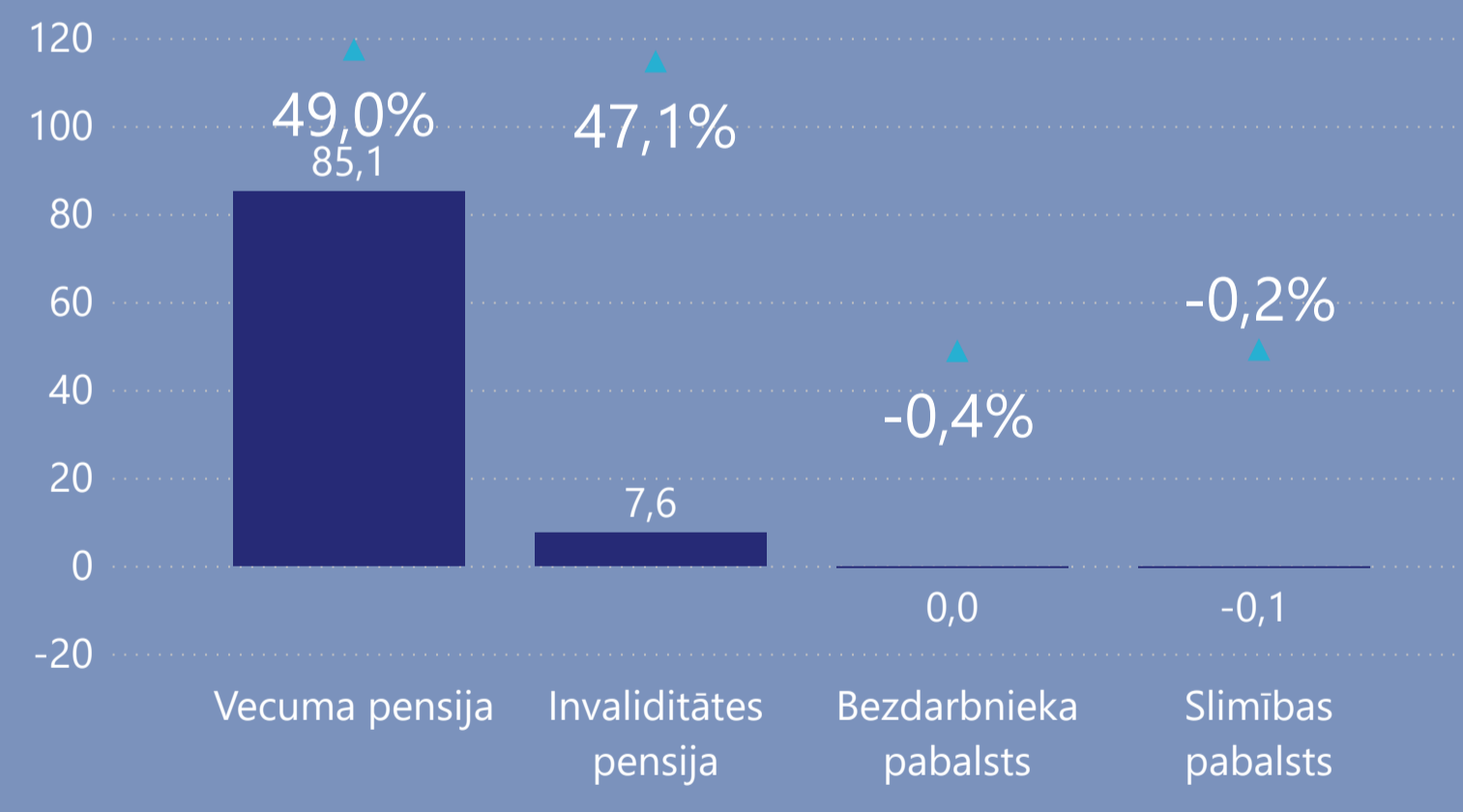
PAŠVALDĪBU BUDŽETS

Pašvaldību budžets	Izpilde, milj.€	YoY, milj.€	YoY, %
Ieņēmumi	306,5	25,4	9,1%
Izdevumi	222,0	47,4	27,1%
Bilance	84,5	-21,9	

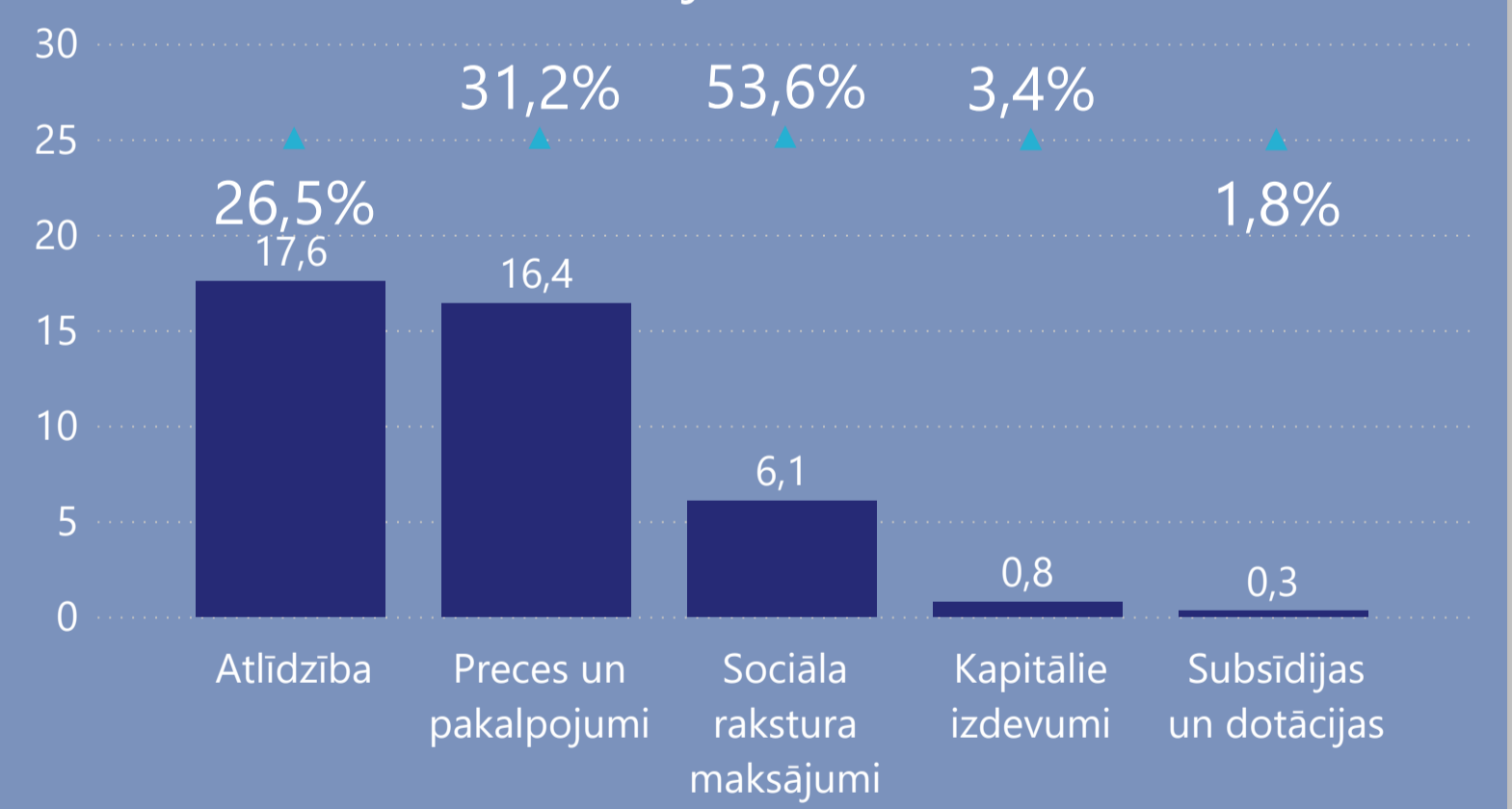
Lielākās izdevumu izmaiņas pret iepriekšējo gadu, milj.€ un %



Lielākās izdevumu izmaiņas pret iepriekšējo gadu, milj.€ un %



Lielākās izdevumu izmaiņas pret iepriekšējo gadu, milj.€ un %



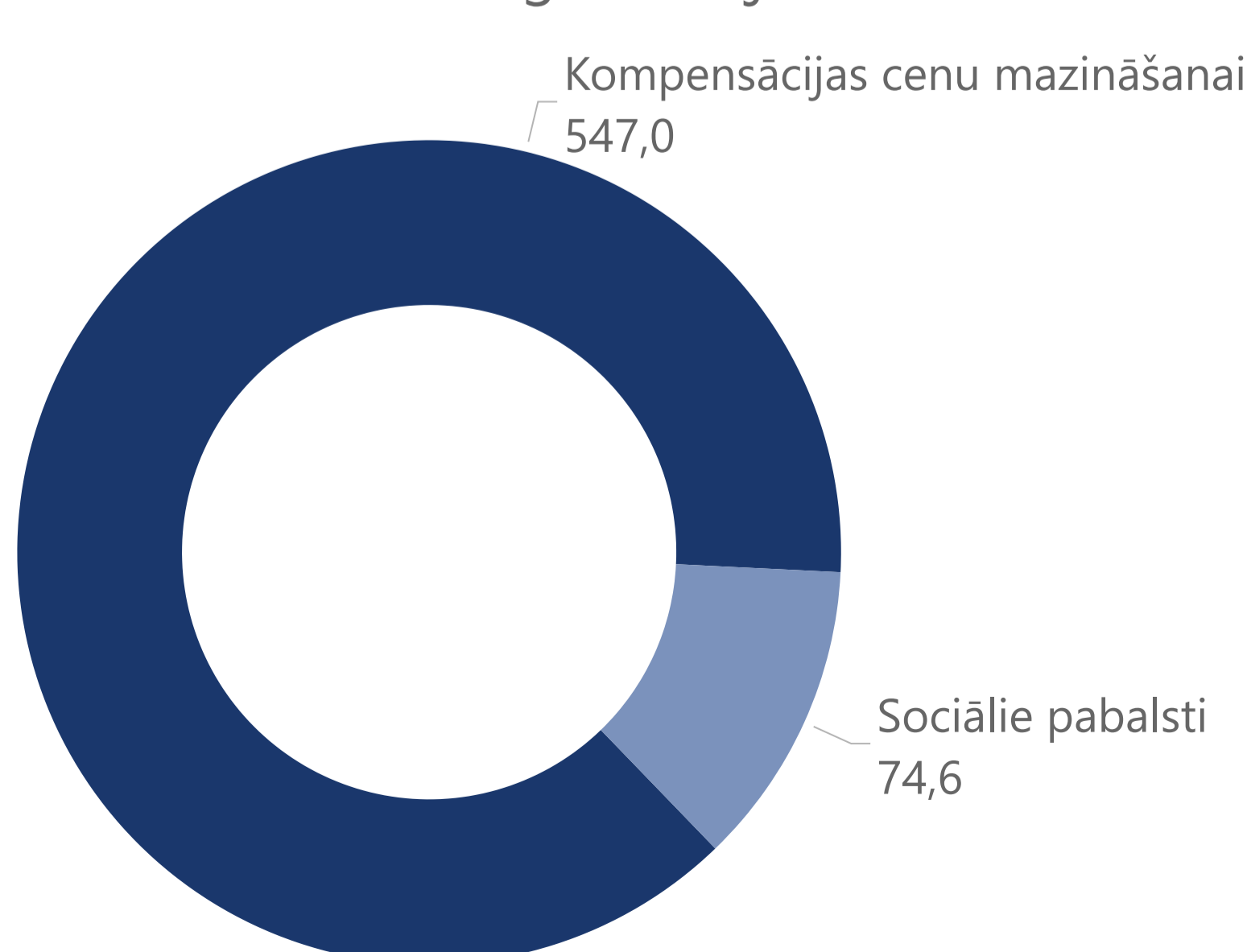
YoY - pārskata perioda izpildes nominālās izmaiņas salīdzinājumā ar iepriekšējā gada attiecīgo periodu. YoY% - pārskata perioda izpildes izmaiņas procentos salīdzinājumā ar pagājušā gada attiecīgo periodu

ATBALSTA PASĀKUMI

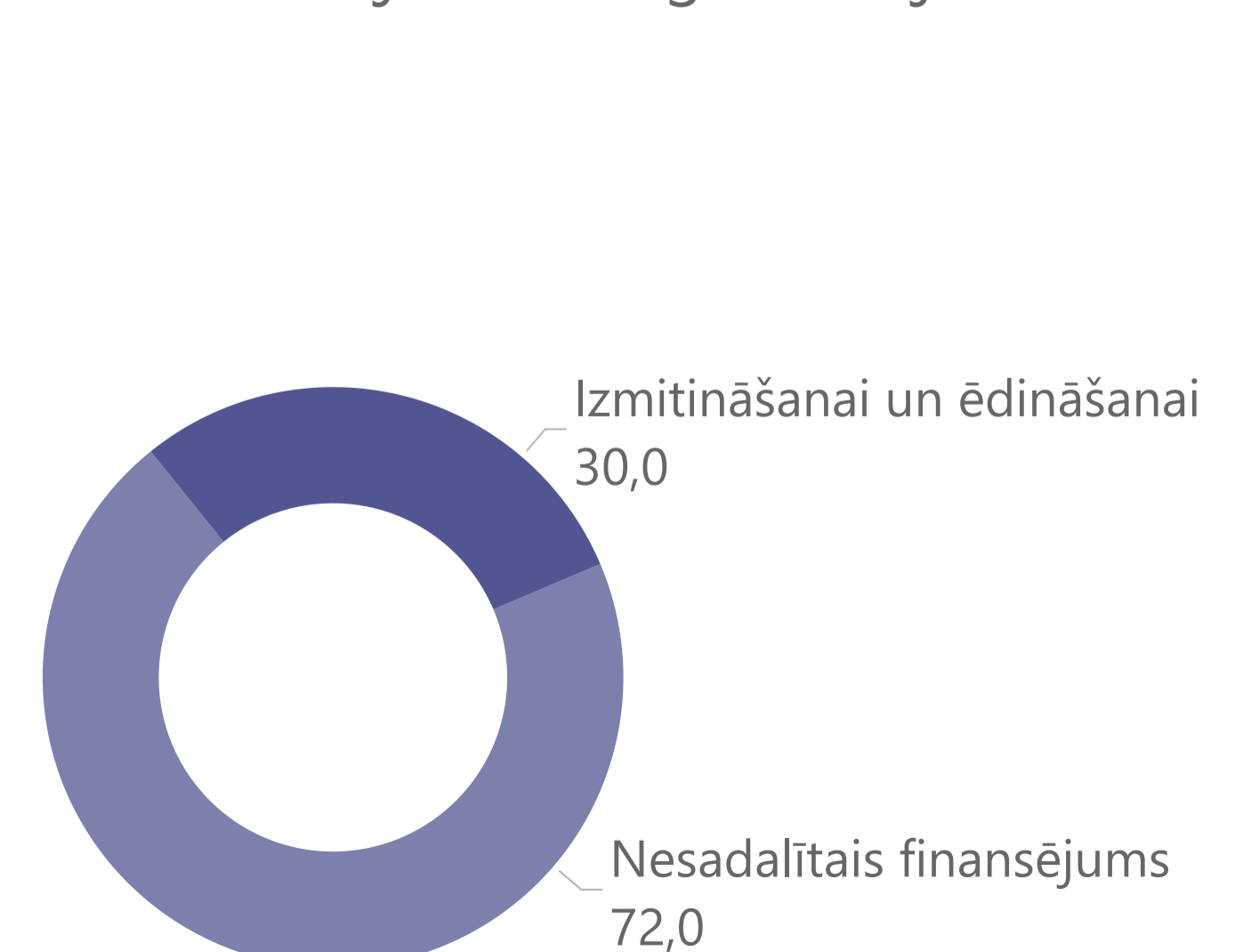
Atbalsta apjoms, milj.eiro un % no IKP

Atbalsta veids	Izpilde			Plāns
	2020	2021	2022	2023
Covid-19	1281,7	2284,1	965,8	109,9
Energo		1,9	605,0	621,6
Ukraina			81,0	102,0
Kopā	1281,7	2286,0	1651,7	833,5
% no IKP	4,2	6,8	4,2	2,0

Plānotais energoatbalsta apjoms 2023.gadā, milj.€



Plānotais atbalsta apjoms Ukrainas civiliedzīvotājiem 2023.gadā, milj.€



Ietekme uz budžeta bilanci, milj.eiro un % no IKP

	2020	2021	2022	2023
Kopā	-960,8	-2104,7	-1481,6	-813,0
(% no IKP)	-3,2	-6,2	-3,8	-1,9

Dati: FM novērtējums, ņemot vērā MK rīkojumus līdz 13.01.2023. Faktiskā izpilde uz 31.12.2022 atbilstoši Valsts kases u.c. institūciju sniegtajai informācijai.