

MAKROEKONOMIKAS UN BUDŽETA APSKATS 2023 Nr. 7

IEKŠZEMES KOPPRODUKTS

IKP 2022
(faktiskās cenas)

39 063 milj. €

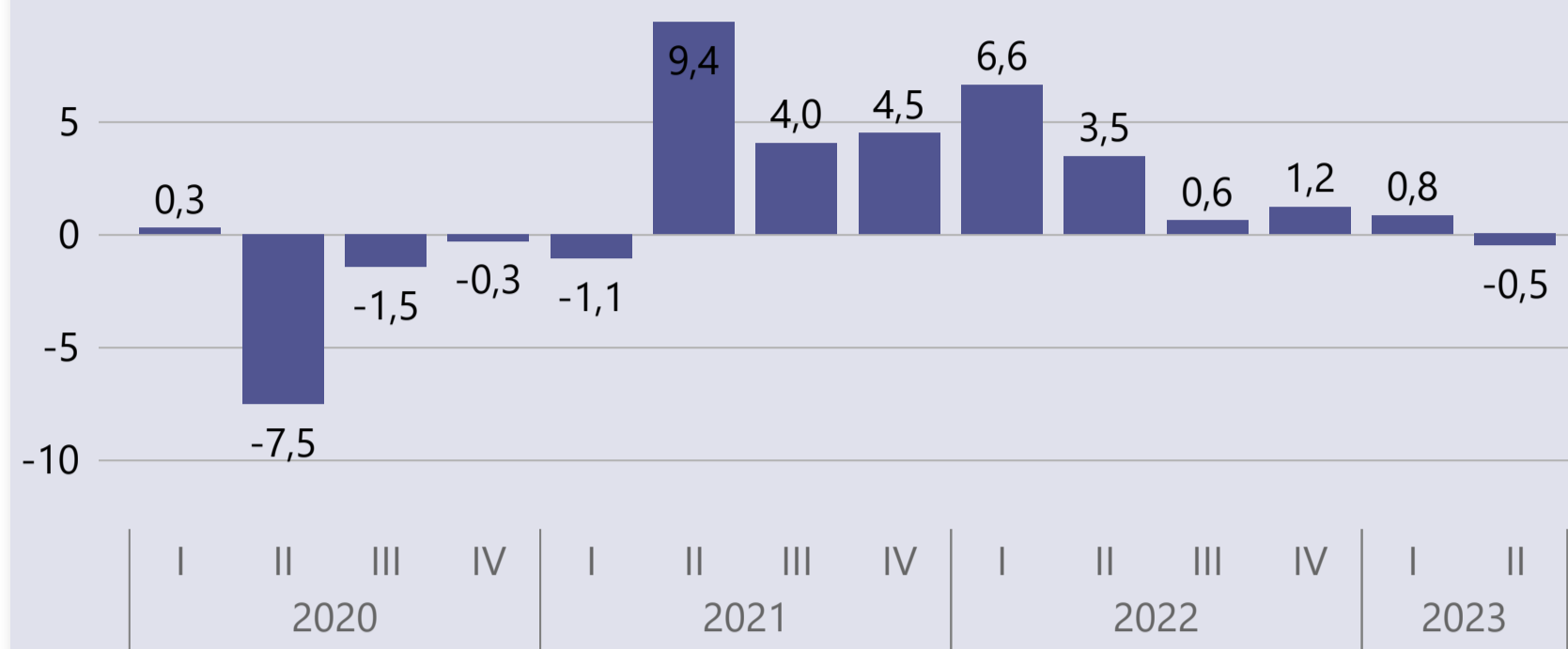
CSP 21.04.2023

IKP pieaugums 2023
(salīdzināmās cenas)

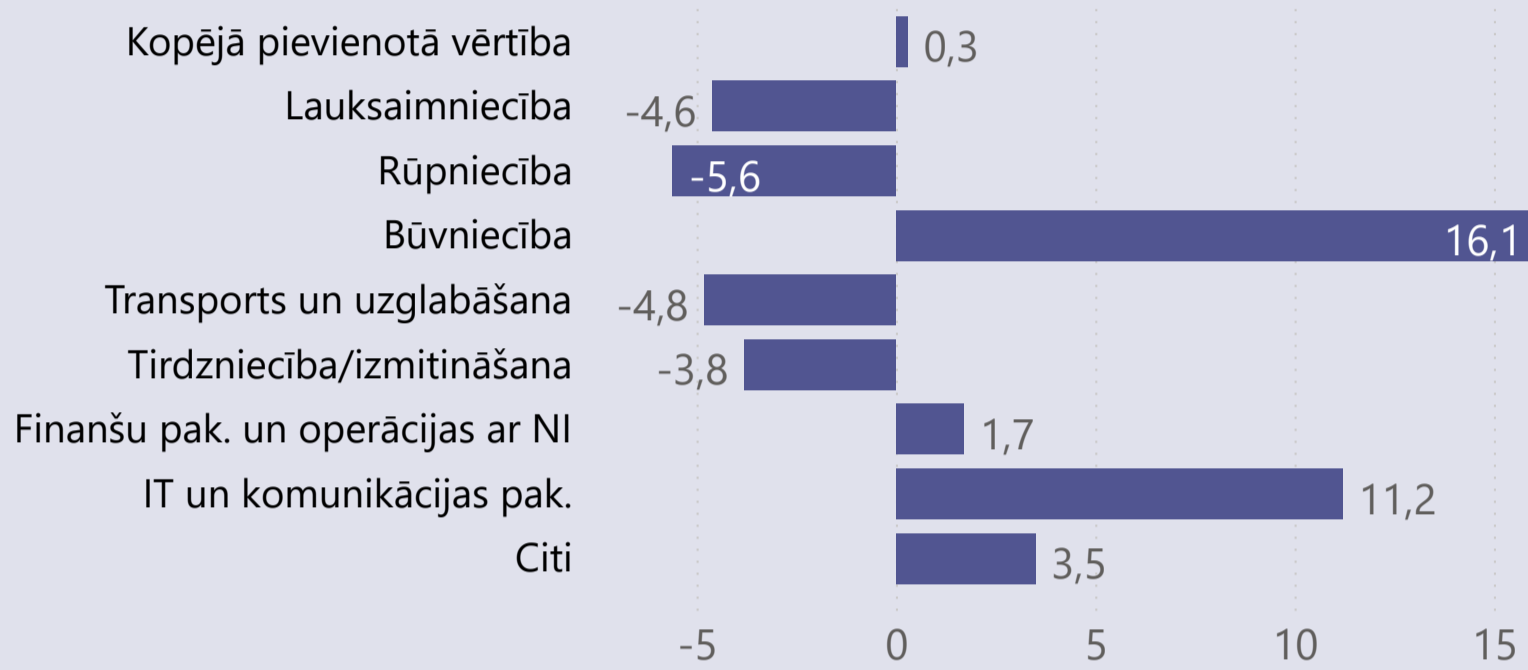
1,0%

FM prognoze, jūnijs 2023

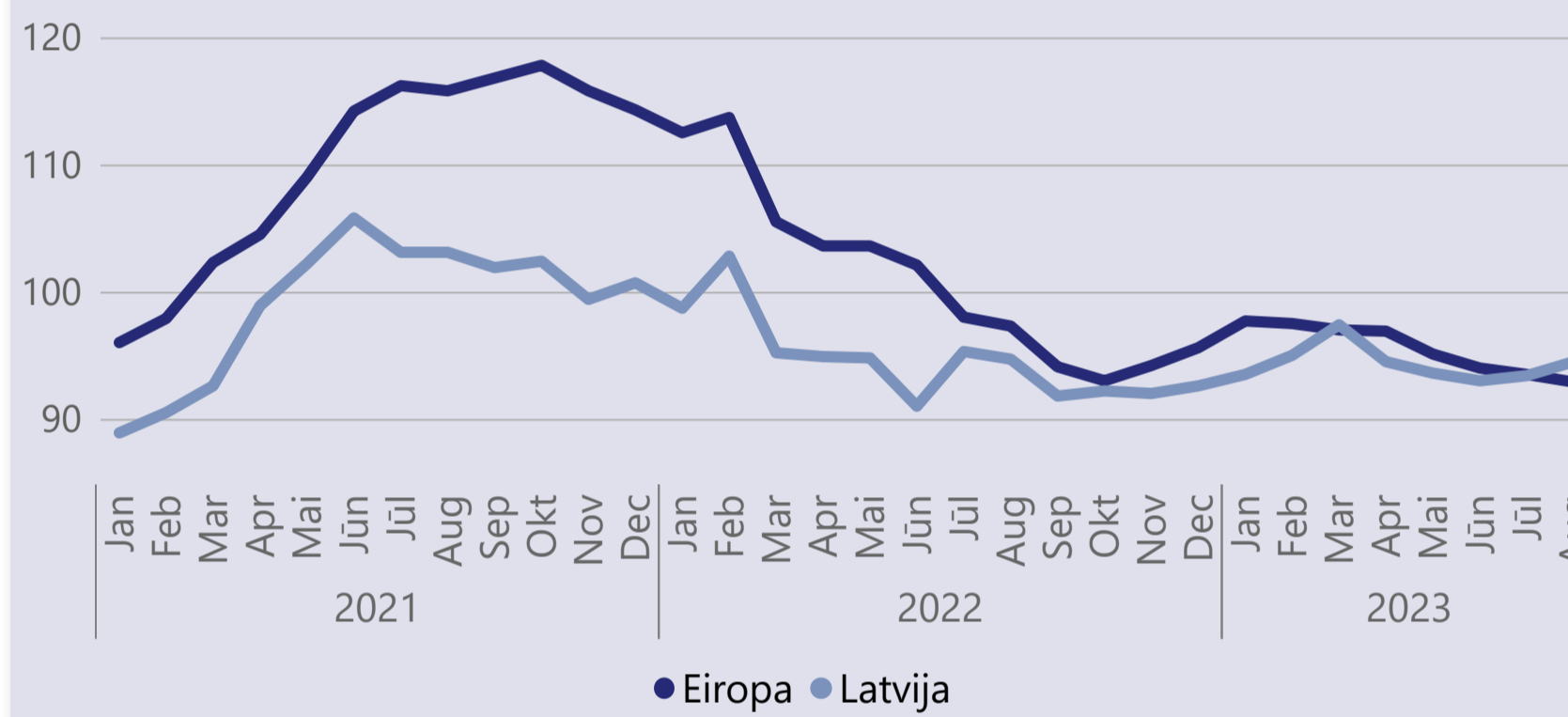
Iekšzemes kopprodukts (gads pret gadu), %



IKP izaugsme nozaru dalījumā
(2023.g. 1.pusg./2022.g. 1.pusg.), %



Ekonomikas konfidence



Dati: Eiropas Komisija, Centrālā statistikas pārvalde; salīdzināmās cenas

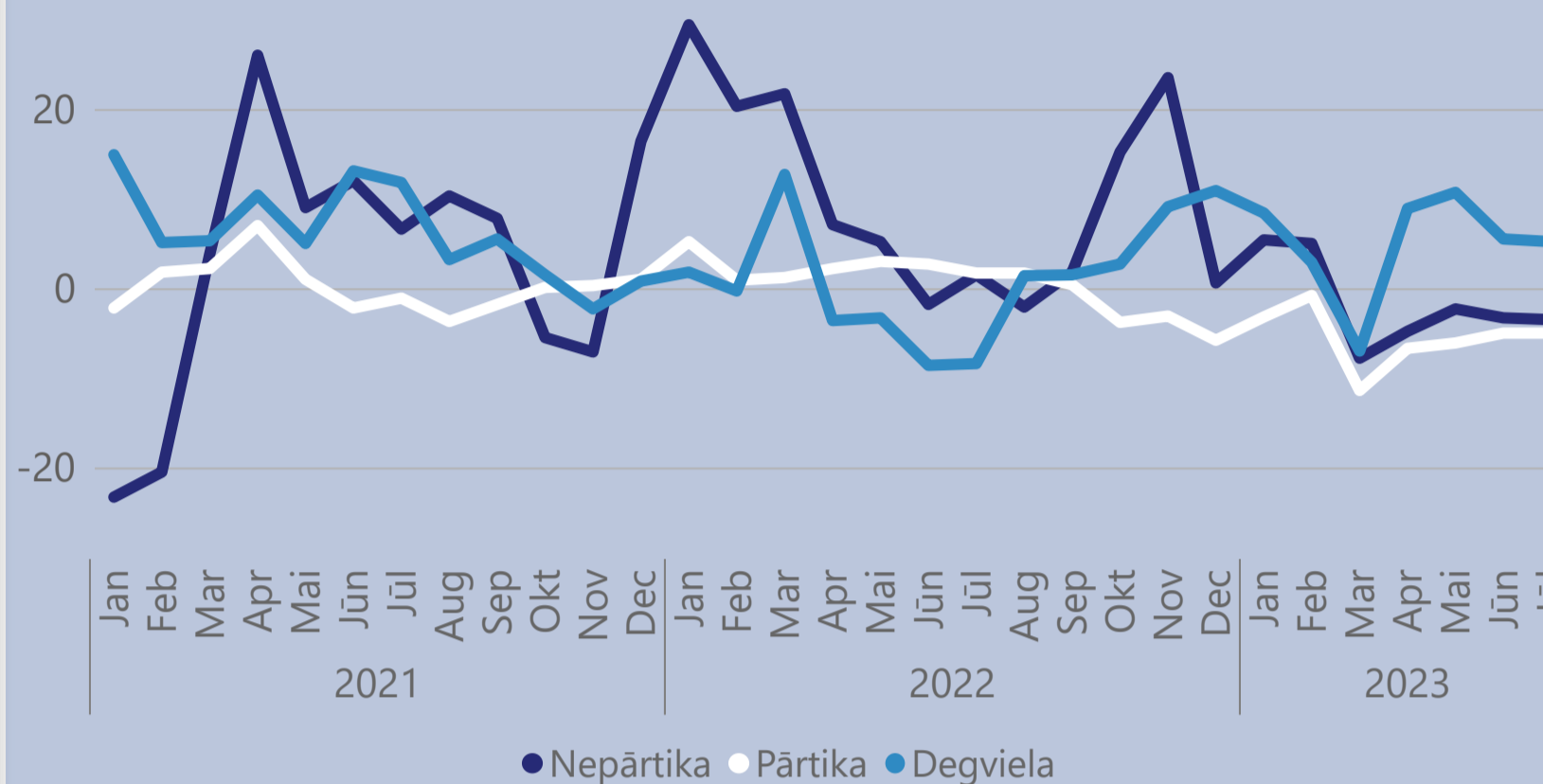
MAKROEKONOMISKO RĀDĪTĀJU PROGNOZES

Rādītājs	2017	2018	2019	2020	2021	2022	2023*	2024*	2025*	2026*
IKP pieaugums faktiskajās cenās, %	6,4	8	5,2	-1,3	11,1	16,2	11	5,5	6,2	5,8
IKP pieaugums salīdzināmās cenās, %	3,3	4	2,6	-2,3	4,3	2,8	1	2,5	2,9	2,9
IKP deflatora, izmaiņas %	2,9	3,9	2,6	1	6,5	13,1	9,9	2,9	3,2	2,8
Patēriņa cenu indekss; izmaiņas %	2,9	2,6	2,8	0,2	3,3	17,3	10	2,2	2,5	2,3
Tautsaimniecībā nodarbināto mēn. vid. bruto darba samaksa, euro	926	1004	1076	1143	1277	1373	1524	1638	1720	1806
pieaugums faktiskajās cenās, %	7,8	8,4	7,2	6,2	11,7	7,5	11	7,5	5	5
pieaugums salīdzināmās cenās, %	4,7	5,7	4,2	6	8,2	-8,4	0,9	5,2	2,4	2,6
Nodarbinātība, tūkst. iedzīvotāju (atbilstoši darbaspēka apsekojumiem)	894	909	910	893	864	886	887	887	884	879
pieaugums, %	0,2	1,6	0,1	-1,9	-3,2	2,6	0,1	0	-0,3	-0,6
Bezdarba līmenis (gada vidējais), % no ekon. aktīviem iedzīv.	8,7	7,4	6,3	8,1	7,6	6,9	6,5	6,6	6,4	6,4

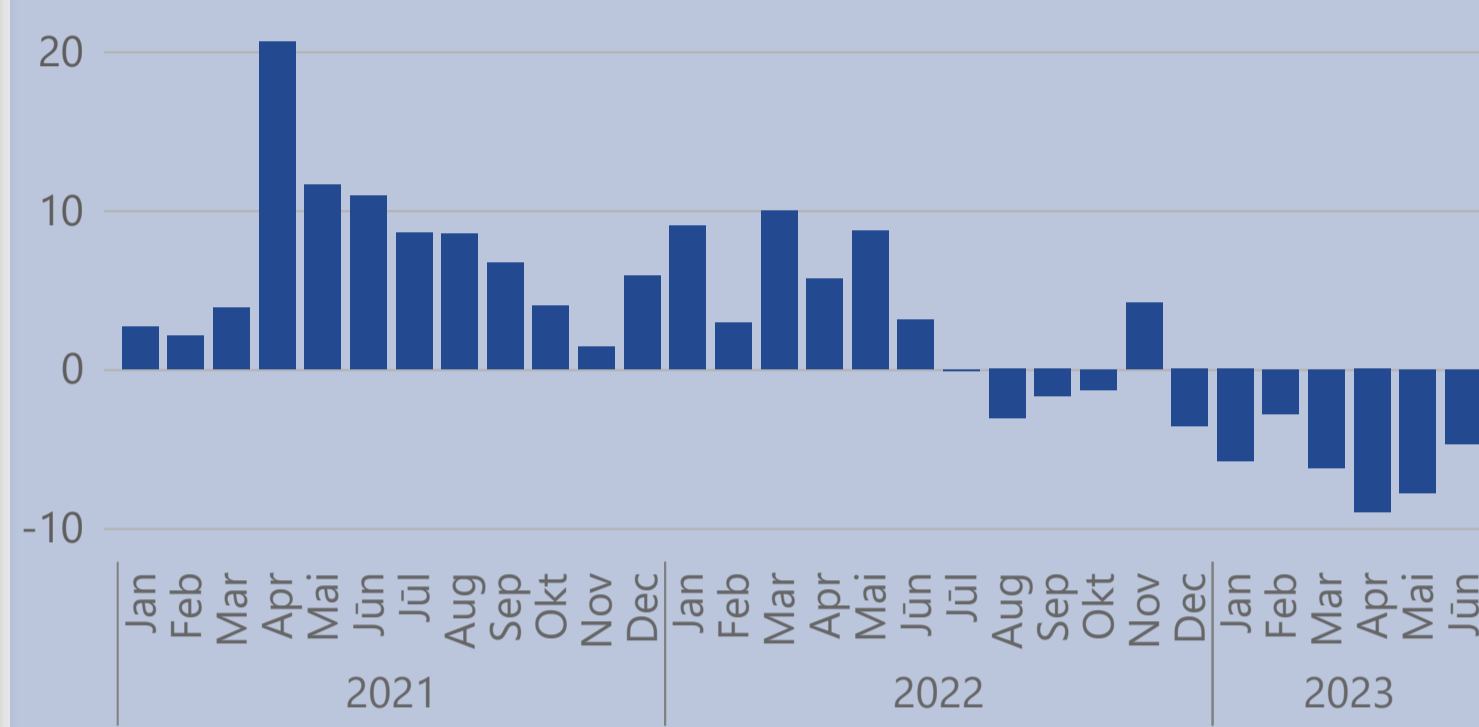
Dati: Centrālā statistikas pārvalde (21.04.2023); FM *prognozes (jūnijs 2023)

NOZARES

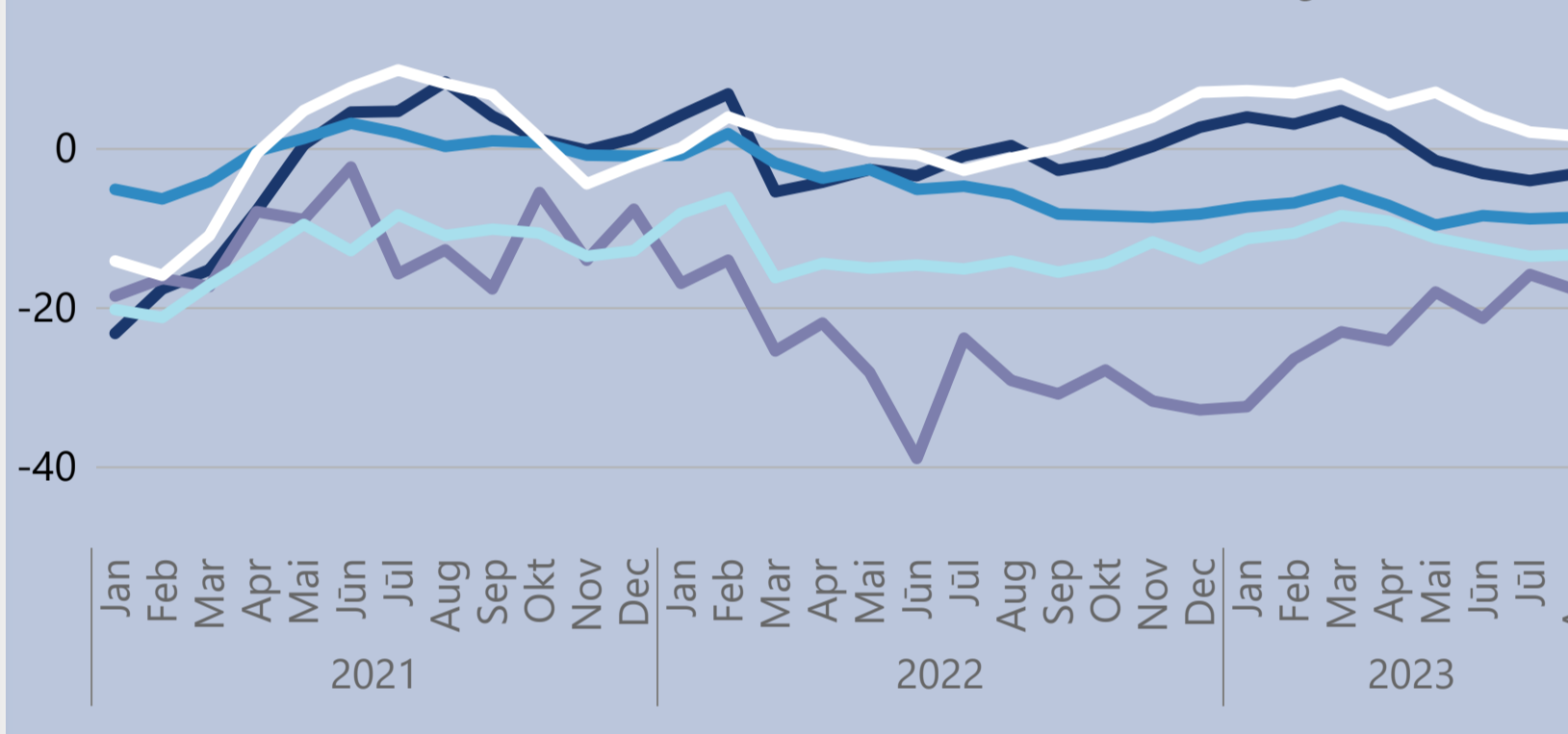
Mazumtirdzniecības apjoma izmaiņas (g./g.), %



Apstrādes rūpniecības apjoma izmaiņas (g./g.), %

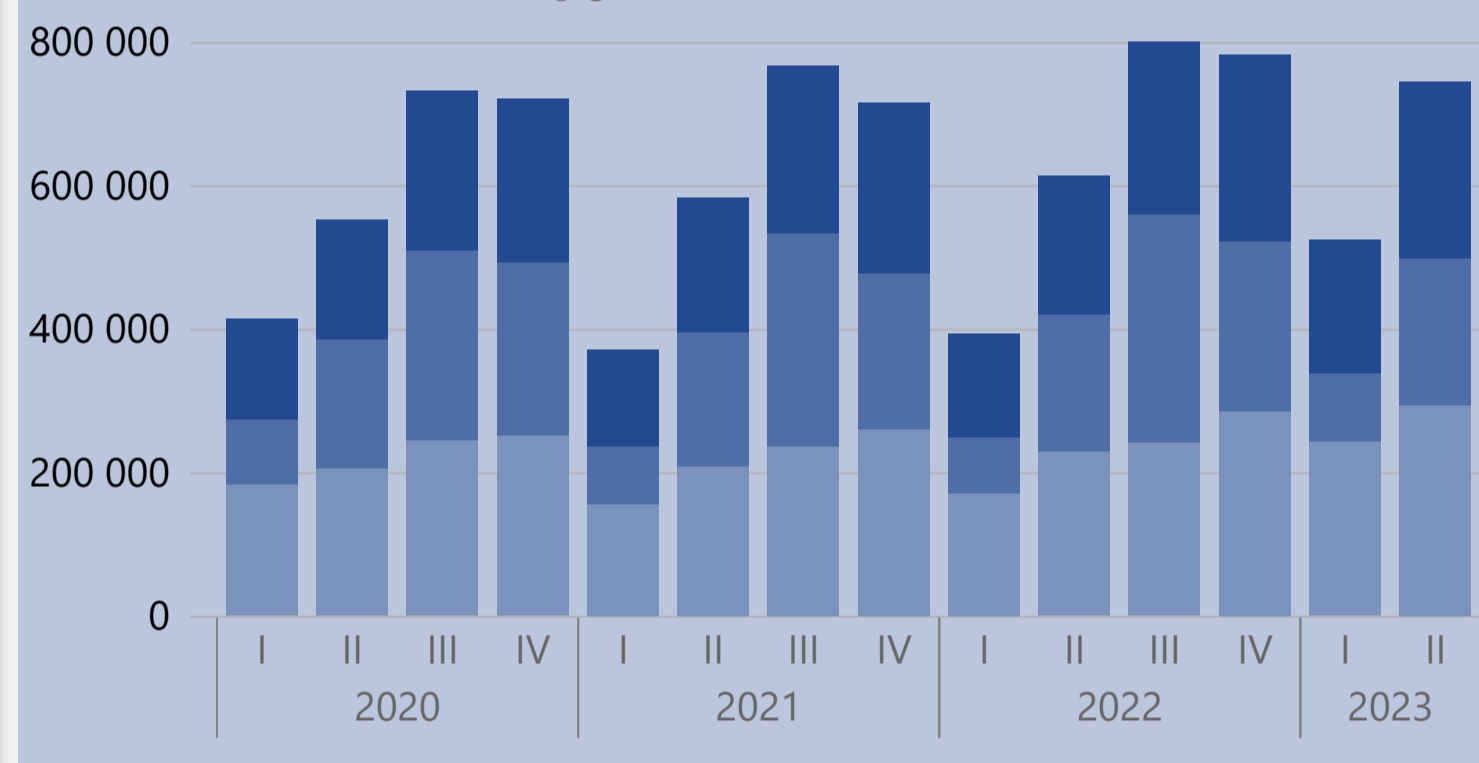


Nozaru konfidenču indekss Latvijā



Dati: Eiropas Komisija, Centrālā statistikas pārvalde

Būvniecības apjoms, tūkst.; fakt. cenas €



INFLĀCIJA

Patēriņa cenu pieaugums

6,4%

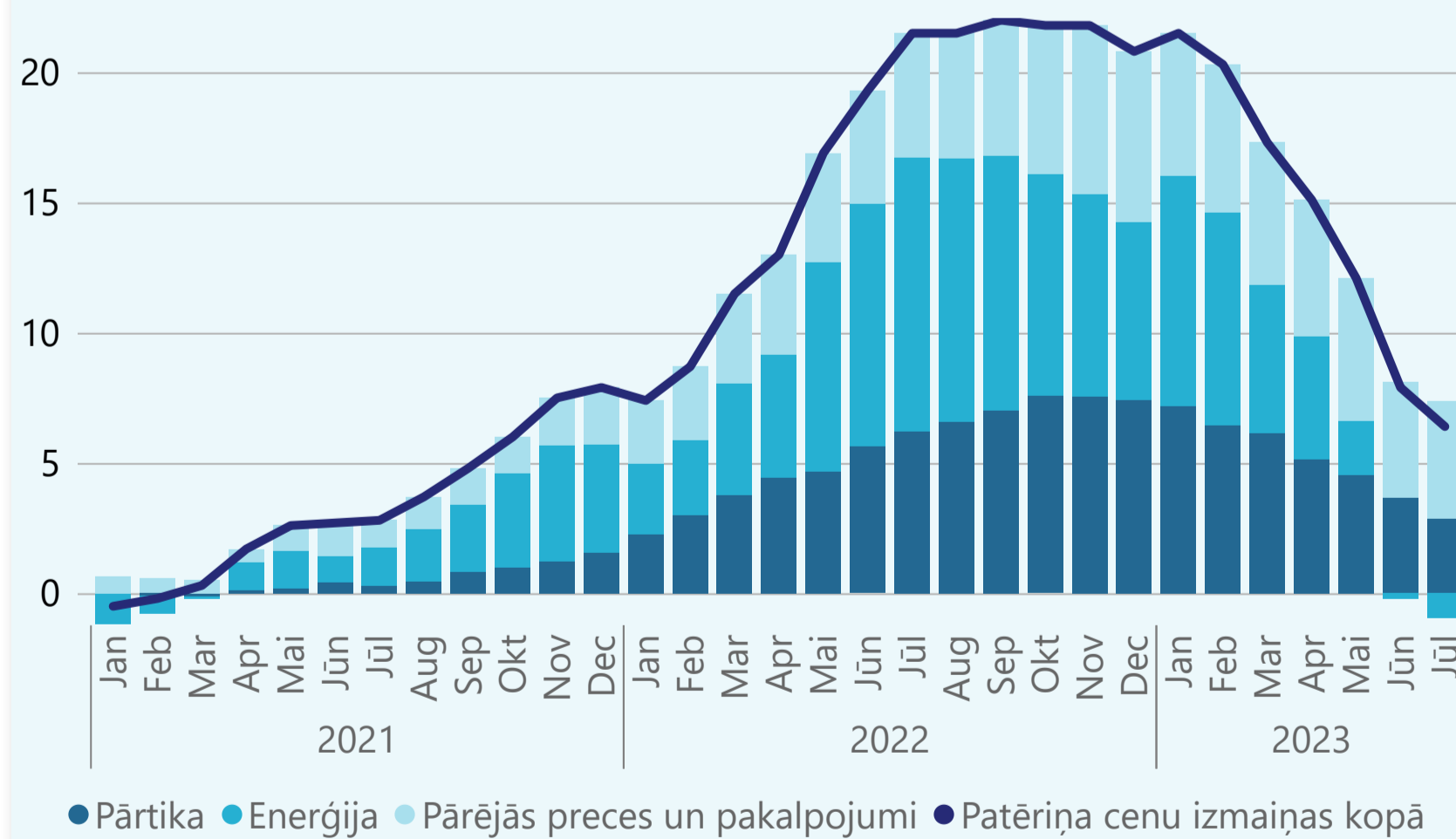
Jūlijs 2023

Ražotāju cenu pieaugums

-2,5%

Jūlijs 2023

Patēriņa cenu izmaiņas (gads pret gadu), %



Dati: Centrālā statistikas pārvalde; Nodarbinātības valsts aģentūra

BEZDARBS

Reģistrētais bezdarbs

5,6%

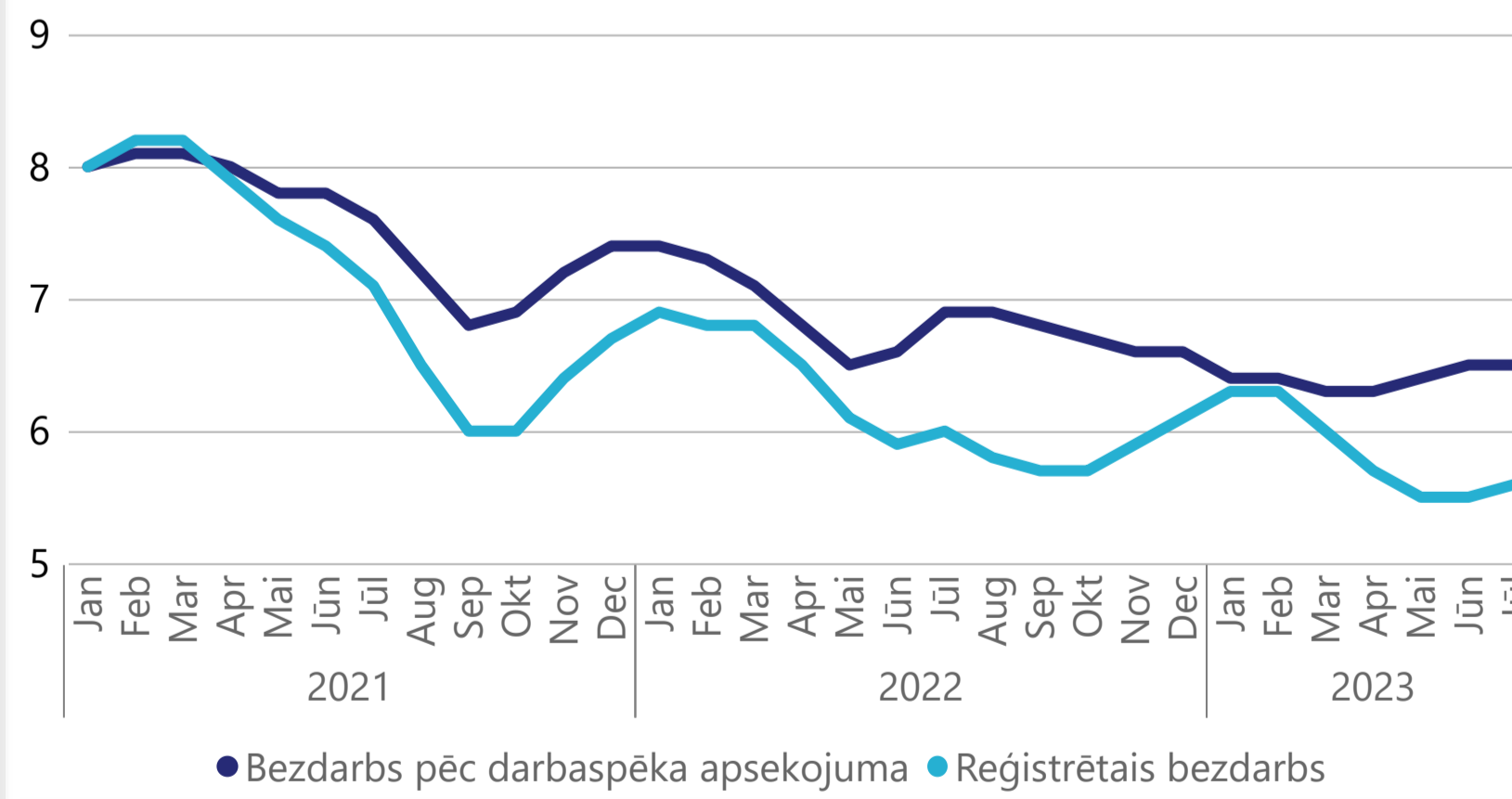
Jūlijs 2023

Pēc darbaspēka apsekojuma

6,5%

Jūlijs 2023

Bezdarba līmenis, %



Dati: Centrālā statistikas pārvalde; Nodarbinātības valsts aģentūra

DARBA SAMAKSA

Privātajā sektorā

1 519€

(+11,9% g/g)

2.cet. 2023

Sabiedriskajā sektorā

1 549€

(+12,2% g/g)

2.cet. 2023

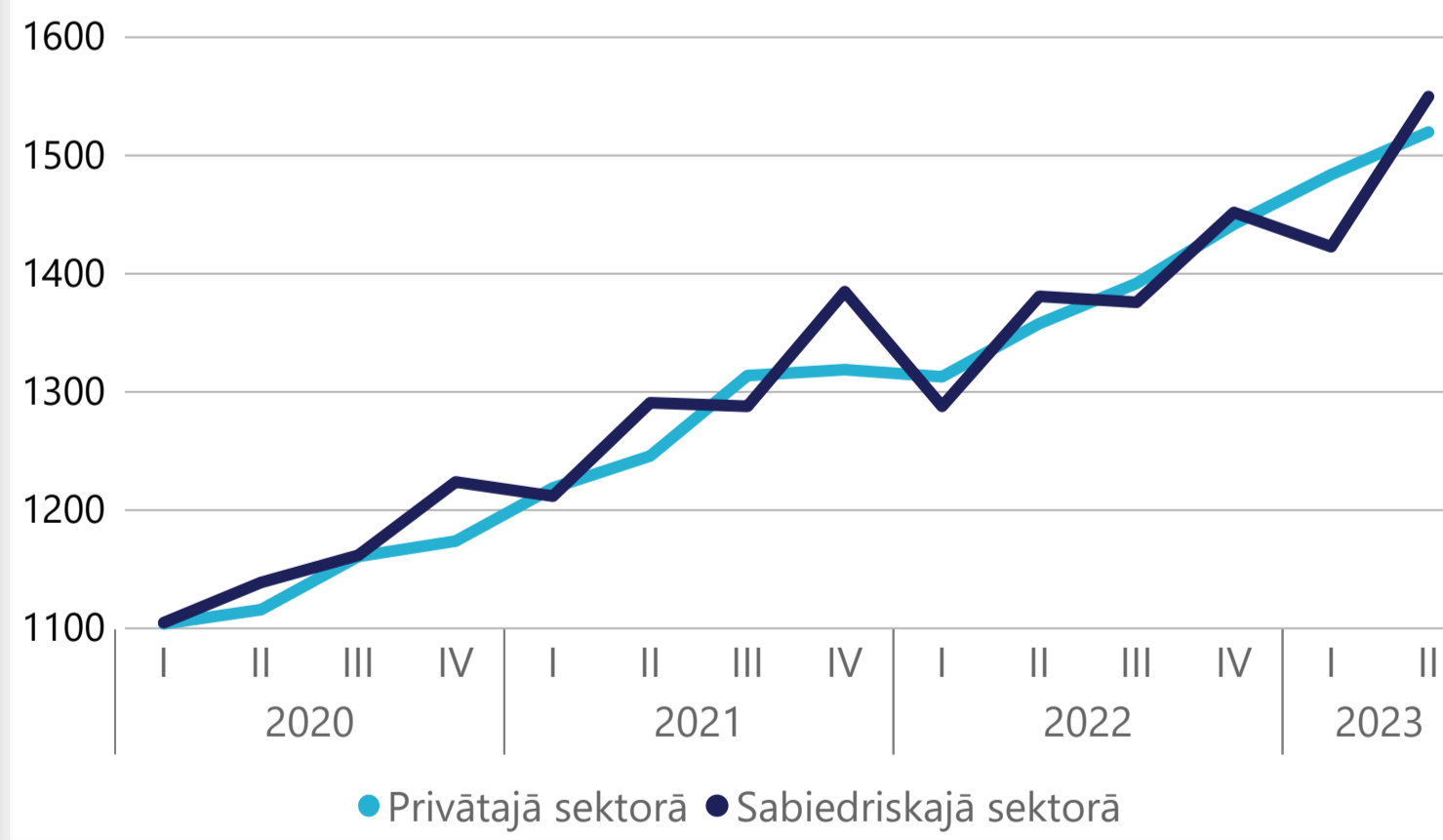
Vidējā darba samaksa

1 525€

(+12% g/g)

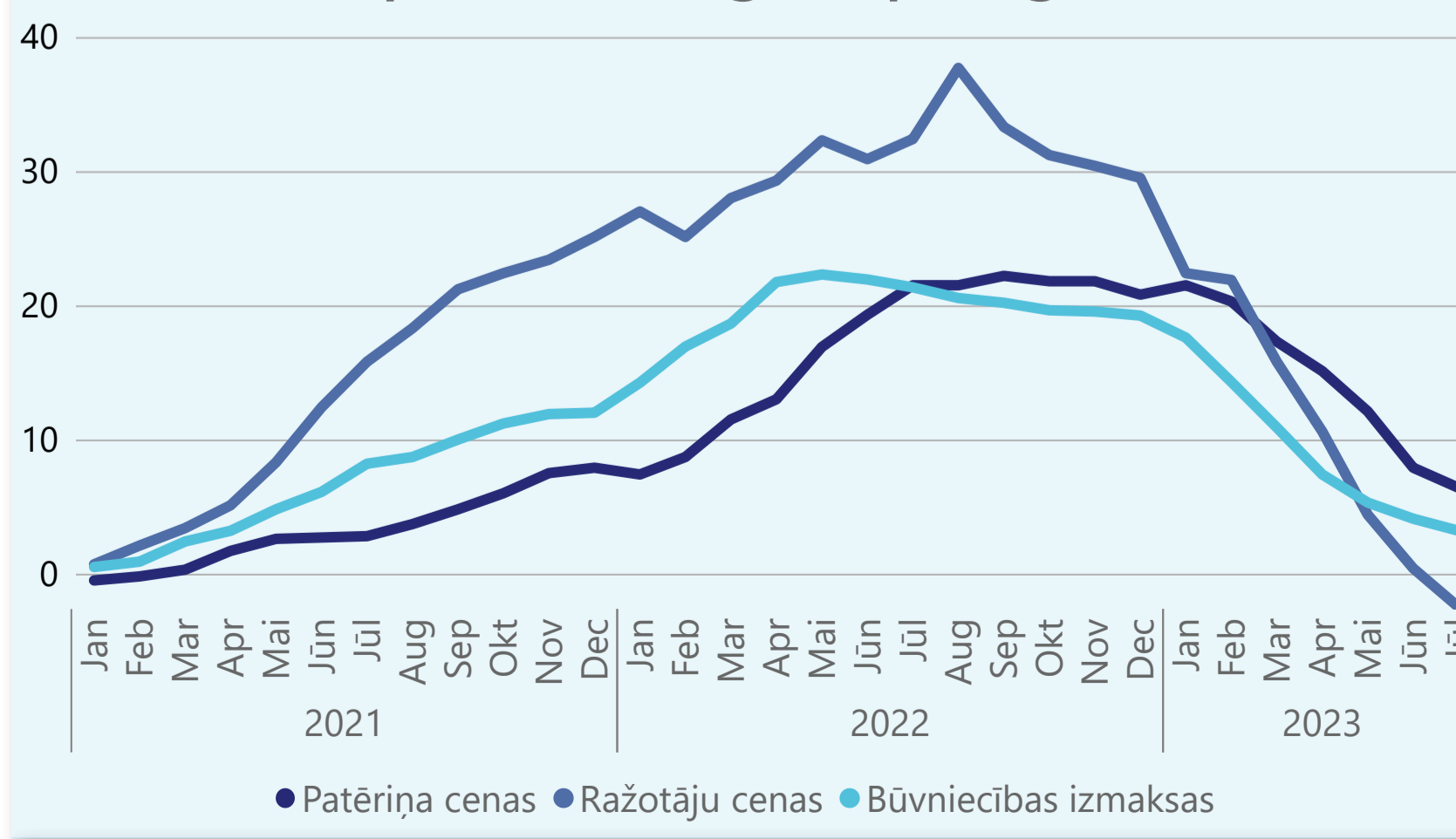
2.cet. 2023

Mēneša vidējā darba samaksa, €



Dati: Centrālā statistikas pārvalde; Nodarbinātības valsts aģentūra

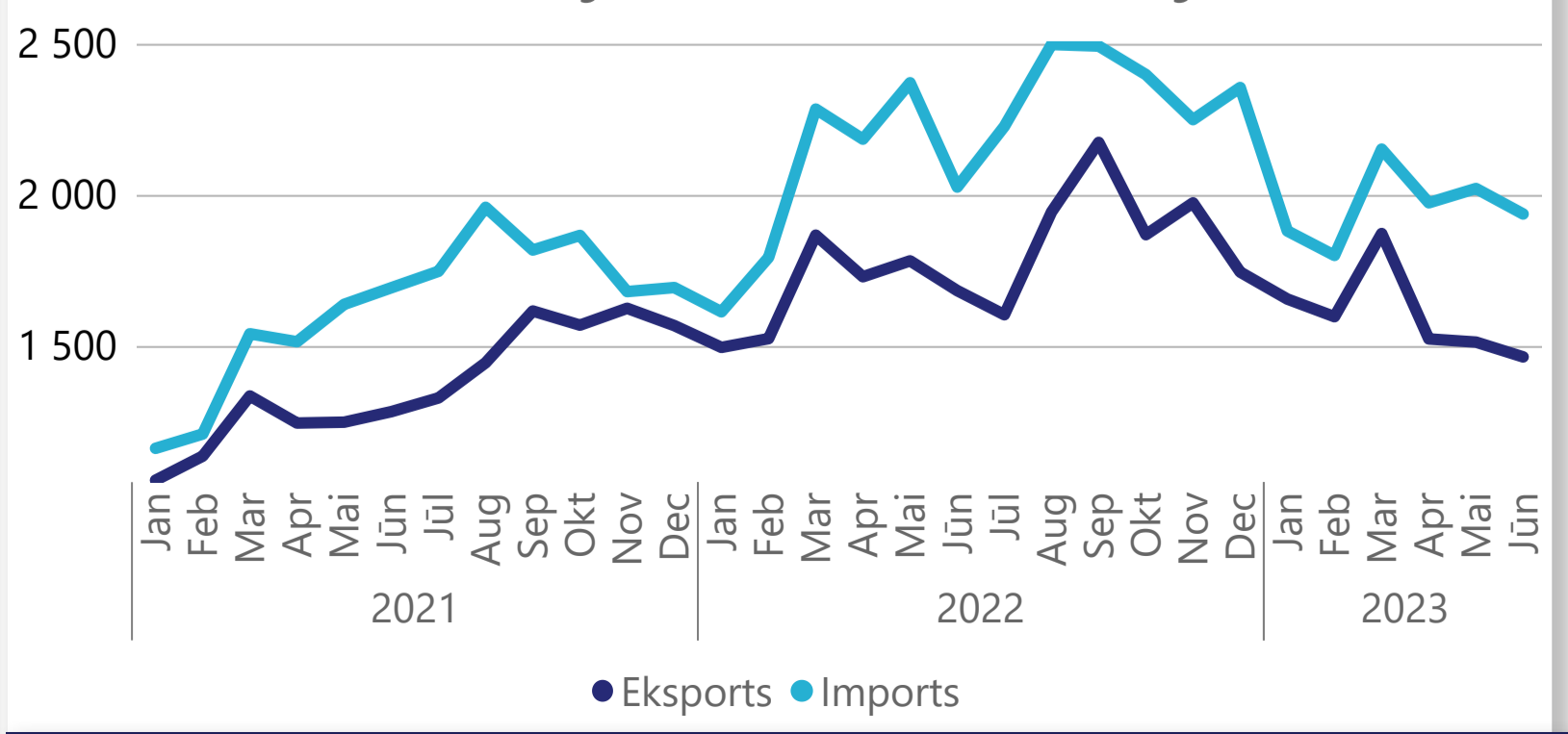
Cenu pārmaiņas (gads pret gadu), %



Dati: Centrālā statistikas pārvalde

ĀRĒJĀ TIRDZNIECĪBA

Preču ārējā tirdzniecība, milj. €



Dati: Centrālā statistikas pārvalde; Latvijas Banka

Pakalpojumu ārējā tirdzniecība, milj. €



Dati: Centrālā statistikas pārvalde; Latvijas Banka

VISPĀRĒJĀ VALDĪBA

Vispārējās valdības bilance 2023

-2,7% no IKP

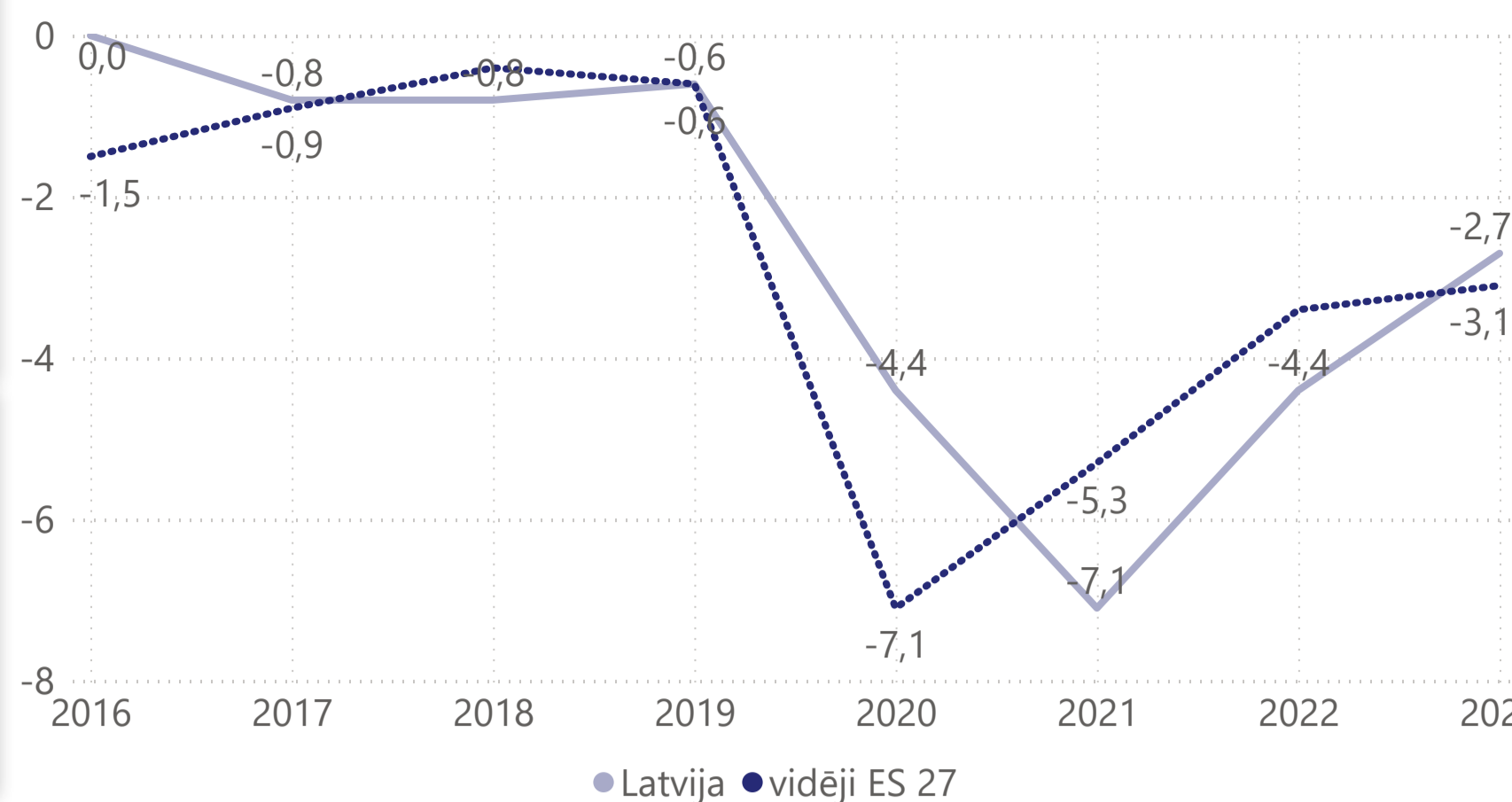
FM prognoze, augusts 2023

Vispārējās valdības parāds 2023

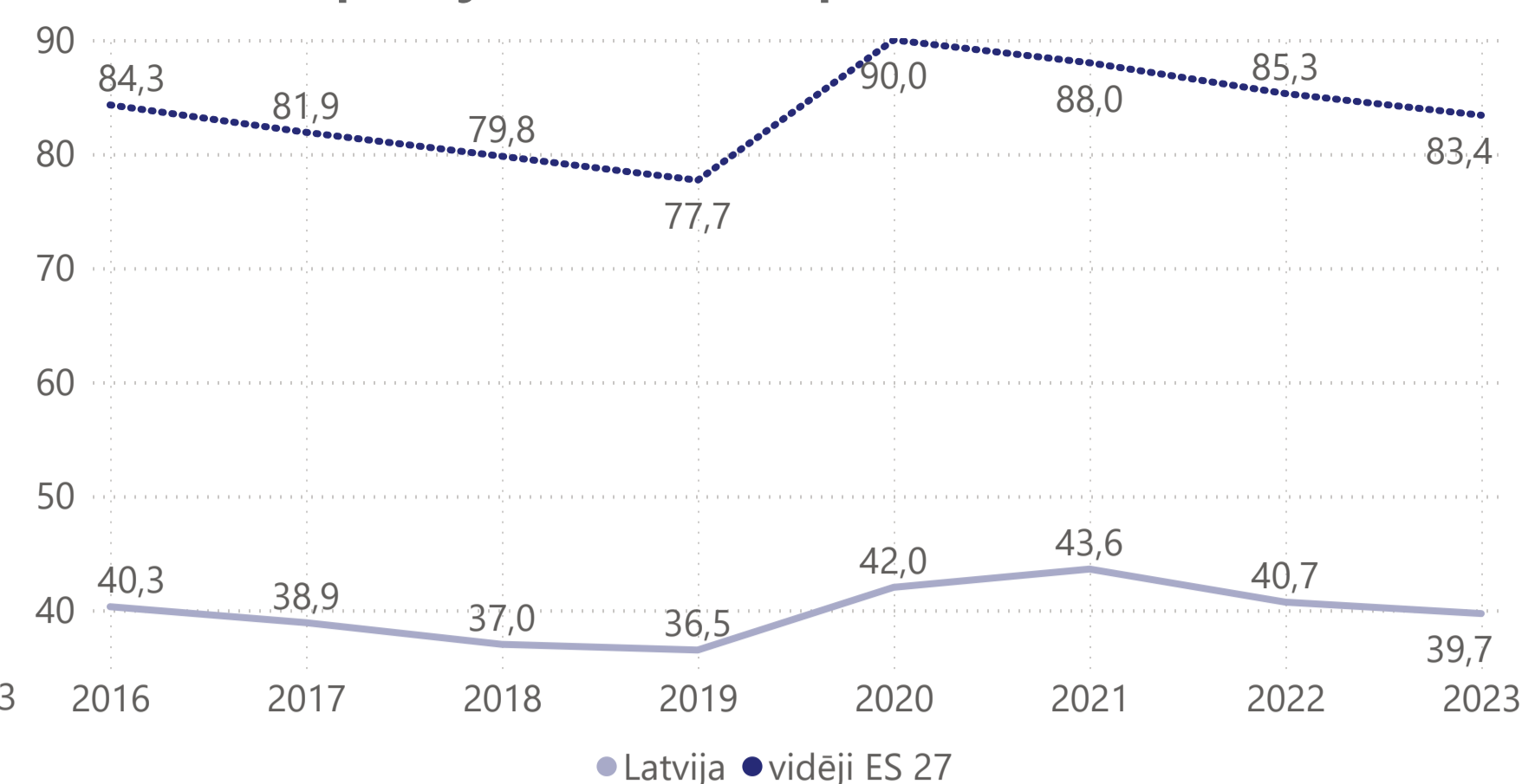
39,7% no IKP

VK prognoze, augusts 2023

Vispārējās valdības bilance, % no IKP



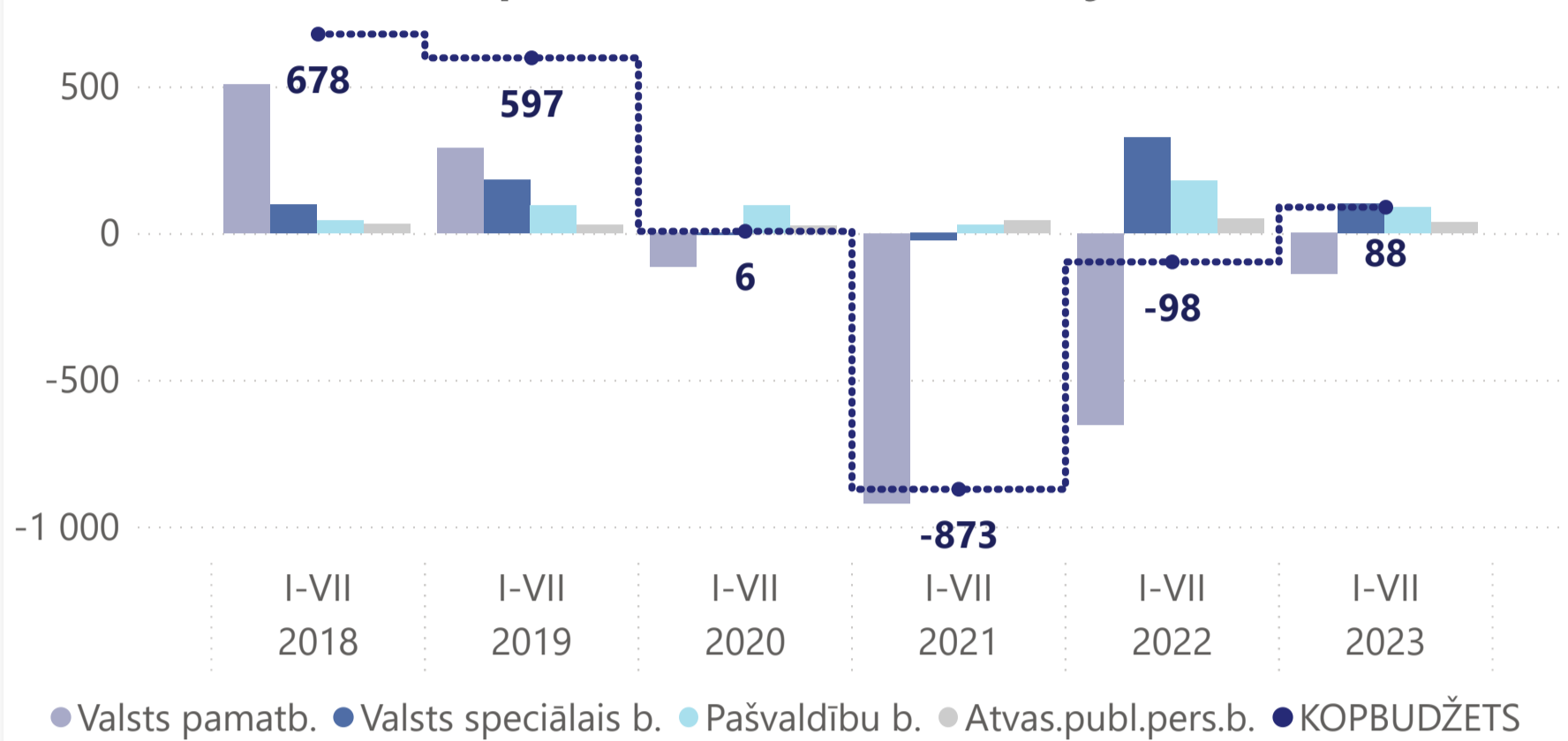
Vispārējās valdības parāds, % no IKP



Dati: Eurostat, AMECO pavasara prognozes, MK Informatīvais ziņojums "Par makroekonomisko rādītāju, ieņēmumu un vispārējās valdības budžeta bilances prognozēm 2024., 2025. un 2026.gadā"

KONSOLIDĒTAIS KOPBUDŽETS 2023.GADA SEPTIŅOS MĒNEŠOS

Kopbudžeta bilance, milj.€



Kopbudžeta ieņēmumi un izdevumi

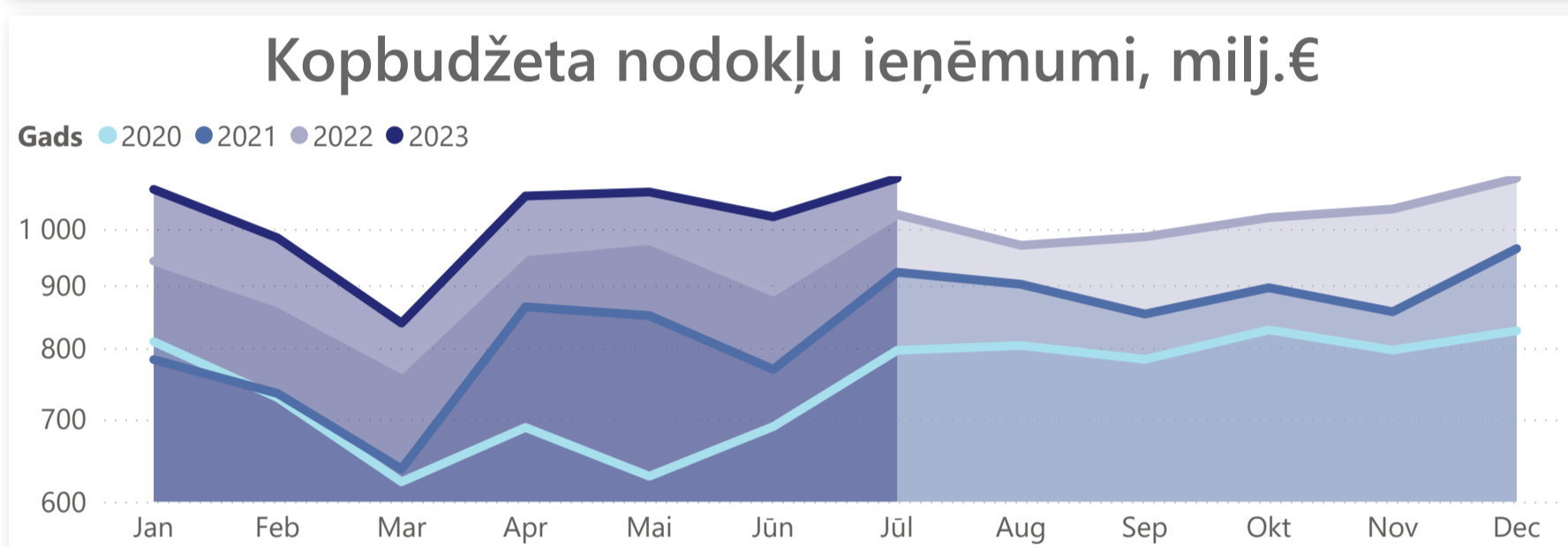
Kopbudžets	Izpilde, milj.€	YoY, milj.€	YoY,%
Ieņēmumi	9 143,8	1 141,4	14,3%
Izdevumi	9 055,5	954,9	11,8%
Bilance	88,2	186,5	

Lielākie kopbudžeta ieņēmumi un izdevumi

Kopbudžets	Izpilde, milj.€	YoY, milj.€	YoY,%
Ieņēmumi			
Nodokļu ieņēmumi	7 166,7	732,1	11,4%
Nenodokļu ieņēmumi	749,3	163,5	27,9%
Maksas pakalpojumi	283,7	43,4	18,1%
Ārvalstu finanšu palīdzība	943,1	202,4	27,3%
Izdevumi			
Atlīdzība	1 977,0	250,2	14,5%
Preces un pakalpojumi	1 086,2	117,1	12,1%
Procentu izdevumi	159,8	28,8	22,0%
Subsīdijas un dotācijas	2 187,7	192,6	9,7%
Sociāla rakstura maksājumi	2 801,2	250,6	9,8%
Iemaksas ES budžetā	208,8	-26,7	-11,3%
Kapitālie izdevumi	591,4	133,8	29,2%

Kopbudžeta nodokļu ieņēmumi

Nodoklis	Izpilde, milj.€	YoY, milj.€	YoY,%
VSAOI	2 315,3	195,6	9,2%
PVN	2 270,0	325,1	16,7%
IIN	1 346,0	111,2	9,0%
AKC	673,4	28,6	4,4%
UIN	368,0	127,6	53,1%



Dati: Valsts kase.

Kopbudžeta nodokļu ieņēmumos 2023.gada janvārī-jūlijā ir iekļauts nesadalītais atlikums vienotajā nodokļu kontā -157,9 milj. eiro apmērā, nav iekļautas VSAOI 2.pensiju līmenī 437,9 milj. eiro.

VALSTS PAMATBUDŽETS

Pamatbudžets	Izpilde, milj.€	YoY, milj.€	YoY, %
Ieņēmumi	5 417,7	810,4	17,6%
Izdevumi	5 557,9	298,5	5,7%
Bilance	-140,2	512,0	

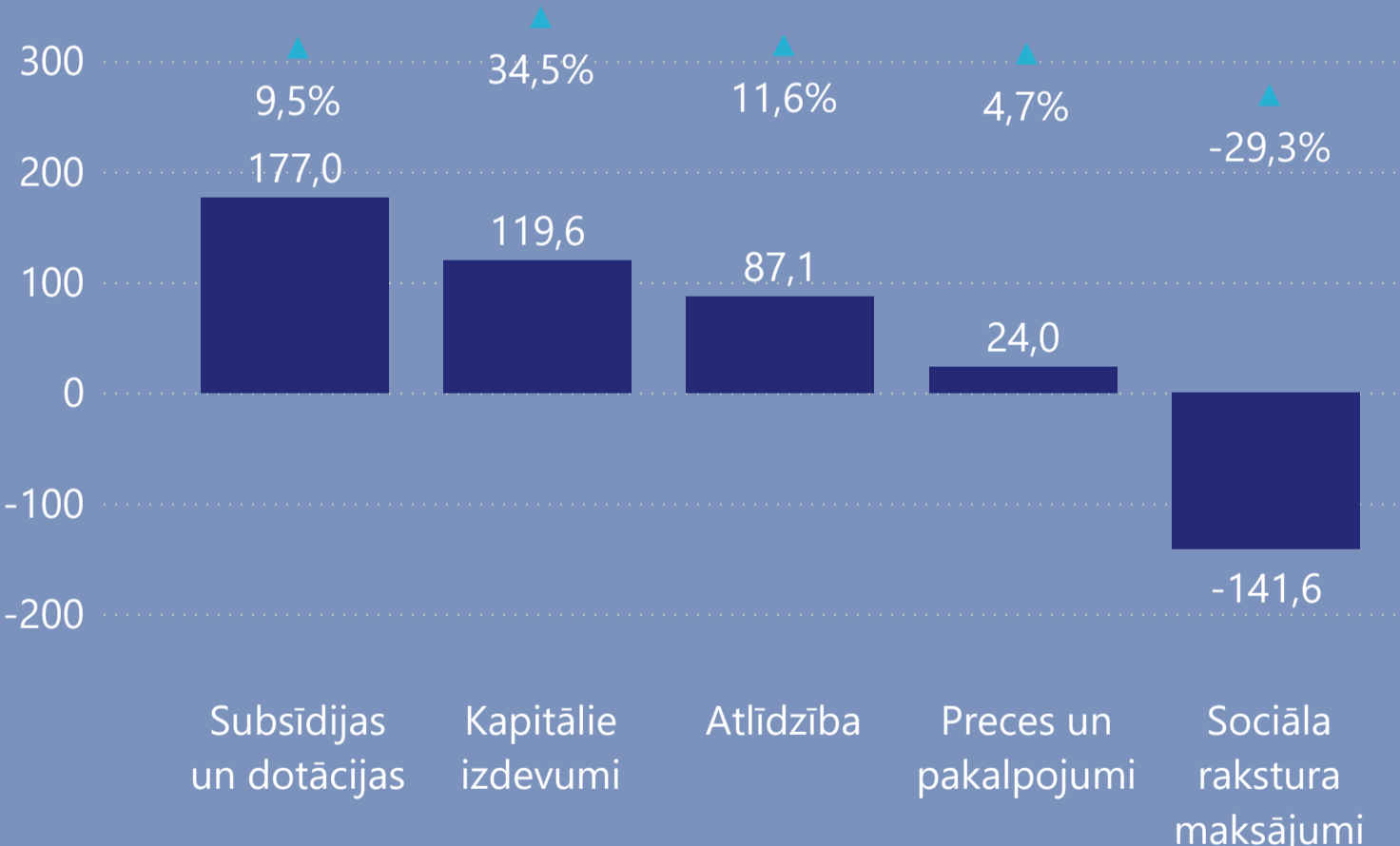
VALSTS SPECIĀLAIS BUDŽETS

Speciālais budžets	Izpilde, milj.€	YoY, milj.€	YoY, %
Ieņēmumi	2 433,2	138,2	6,0%
Izdevumi	2 332,7	364,6	18,5%
Bilance	100,5	-226,4	

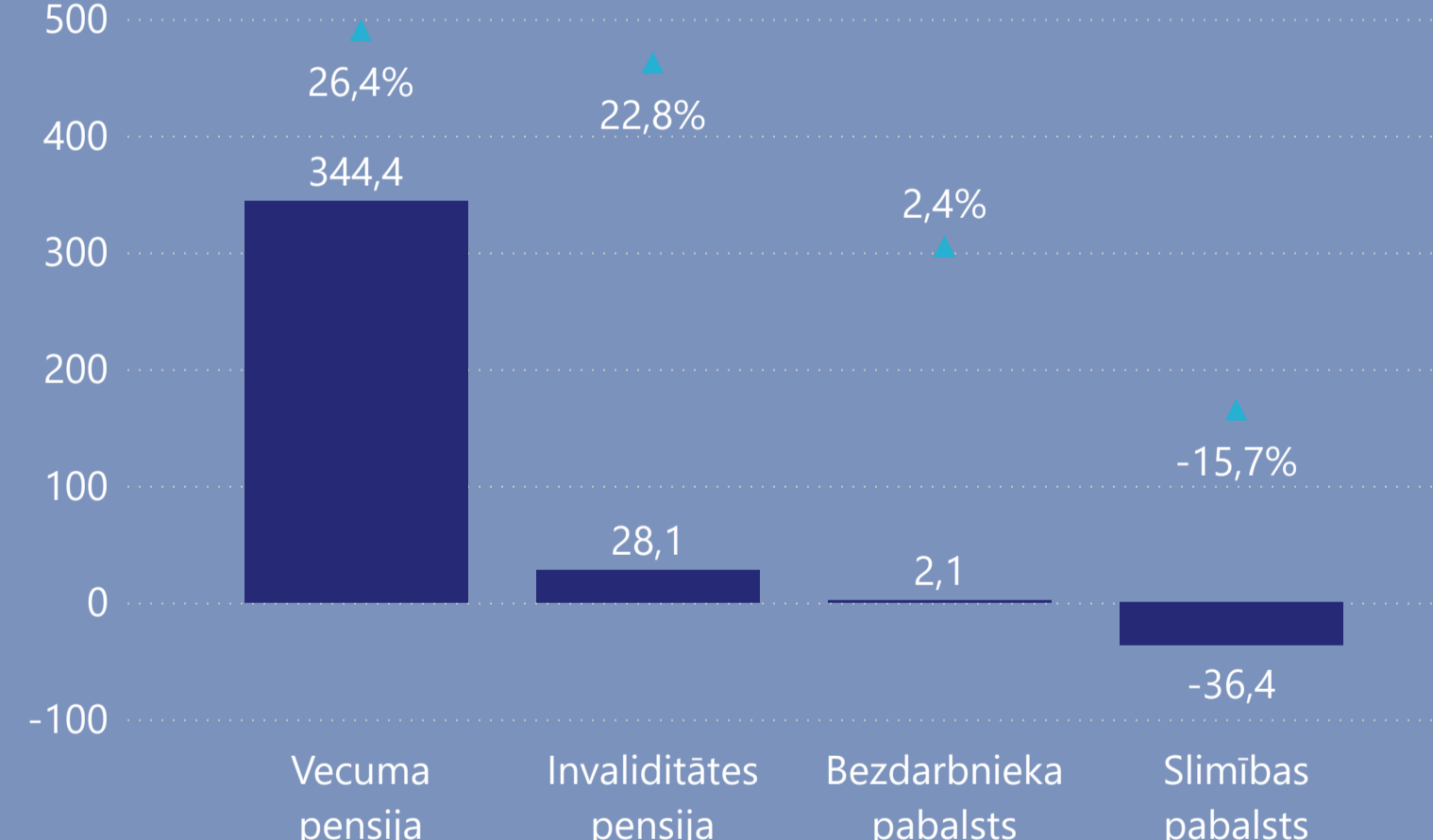
PAŠVALDĪBU BUDŽETS

Pašvaldību budžets	Izpilde, milj.€	YoY, milj.€	YoY, %
Ieņēmumi	2 059,5	208,4	11,3%
Izdevumi	1 972,0	300,6	18,0%
Bilance	87,6	-92,2	

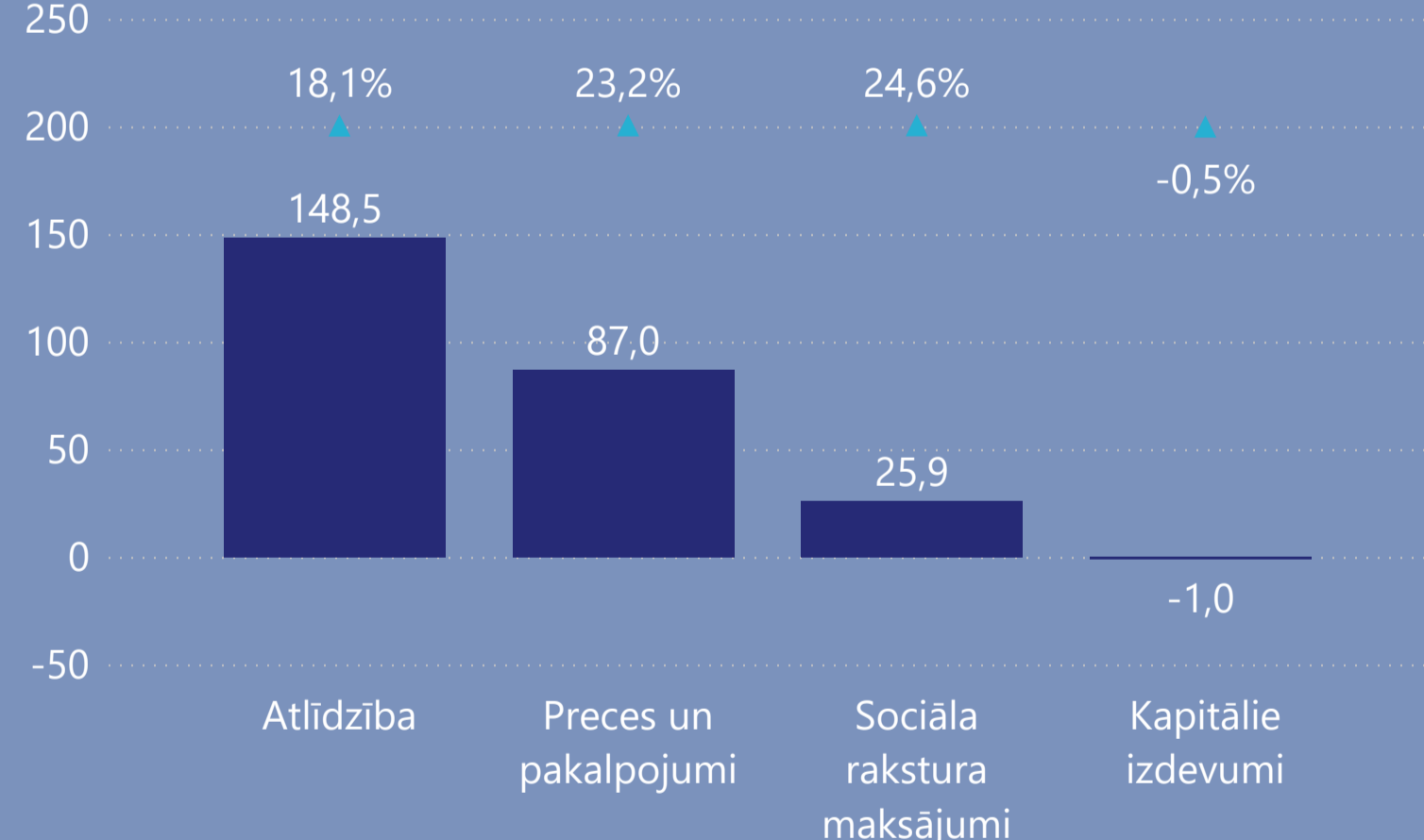
Lielākās izdevumu izmaiņas pret iepriekšējo gadu, milj.€ un %



Lielākās izdevumu izmaiņas pret iepriekšējo gadu, milj.€ un %



Lielākās izdevumu izmaiņas pret iepriekšējo gadu, milj.€ un %



YoY - pārskata perioda izpildes nominālās izmaiņas salīdzinājumā ar iepriekšējā gada attiecīgo periodu. YoY% - pārskata perioda izpildes izmaiņas procentos salīdzinājumā ar pagājušā gada attiecīgo periodu

ATBALSTA PASĀKUMI

Atbalsta apjoms un ietekme uz vispārējās valdības bilanci, milj.€ un % no IKP

Rādītājs	2020	2021	2022	2023	2023p
Covid-19	1 281,7	2 315,1	965,9	27,3	100,8
Energo		1,9	603,5	417,4	621,6
Ukraina			81,0	34,3	102,0
Atbalsts kopā	1 281,7	2 317,0	1 650,4	478,9	824,4
% no IKP	4,2	6,9	4,2	1,1	1,9
Ietekme uz budžeta bilanci	-960,8	-2 104,7	-1 481,0	-484,9	-856,3
(% no IKP)	-3,2	-6,3	-3,8	-1,1	-2,0

EIROPAS SAVIENĪBAS FINANSĒJUMS

ES fondu izdevumu izpilde, milj.€



Dati: Plānotais atbalsta apjoms, ņemot vērā MK rīkojumus līdz 13.07.2023.

Faktiskā izpilde uz 30.06.2023 atbilstoši Valsts kases u.c. institūciju sniegtajai informācijai.

Dati: Valsts Kase.

AF - Atveseļošanas fonds; KP - Kohēzijas politikas fondi (Eiropas Reģionālās attīstības fonds, Eiropas Sociālais fonds, Kohēzijas fonds) dalījumā pa plānošanas periodiem.