

# MAKROEKONOMIKAS UN BUDŽETA APSKATS 2023 Nr. 10

## IEKŠZEMES KOPPRODUKTS

IKP 2022  
(faktiskās cenas)

**38 870 milj. €**

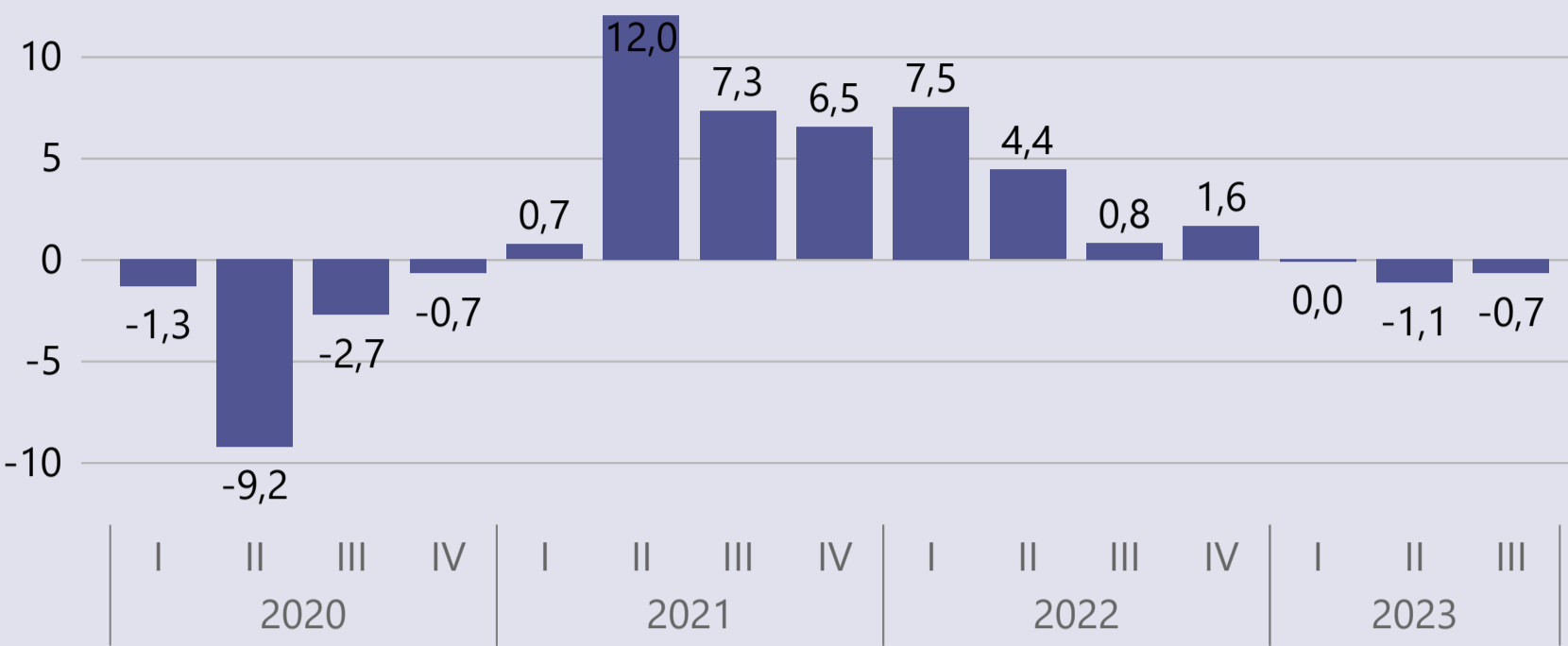
CSP 29.09.2023

IKP pieaugums 2024  
(salīdzināmās cenas)

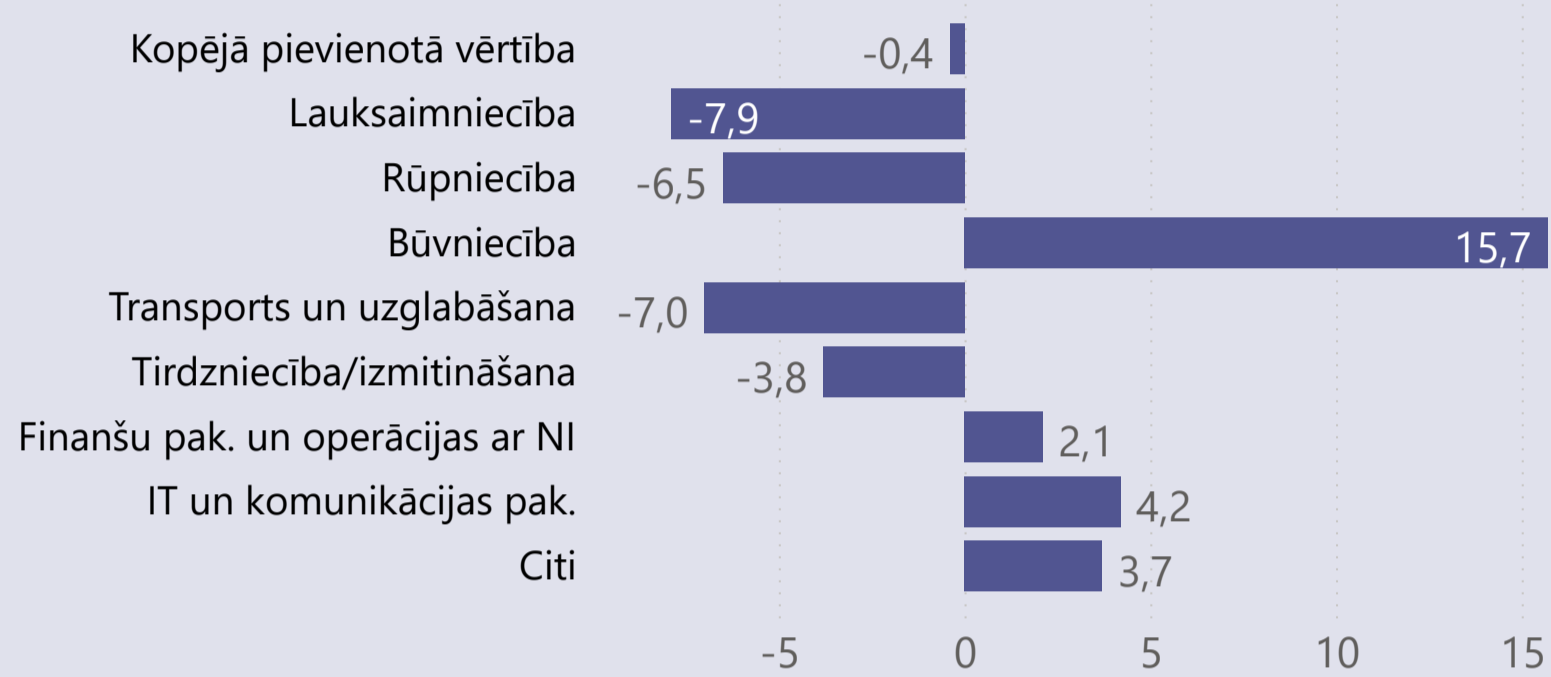
**2,5%**

FM prognoze, jūnijs 2023

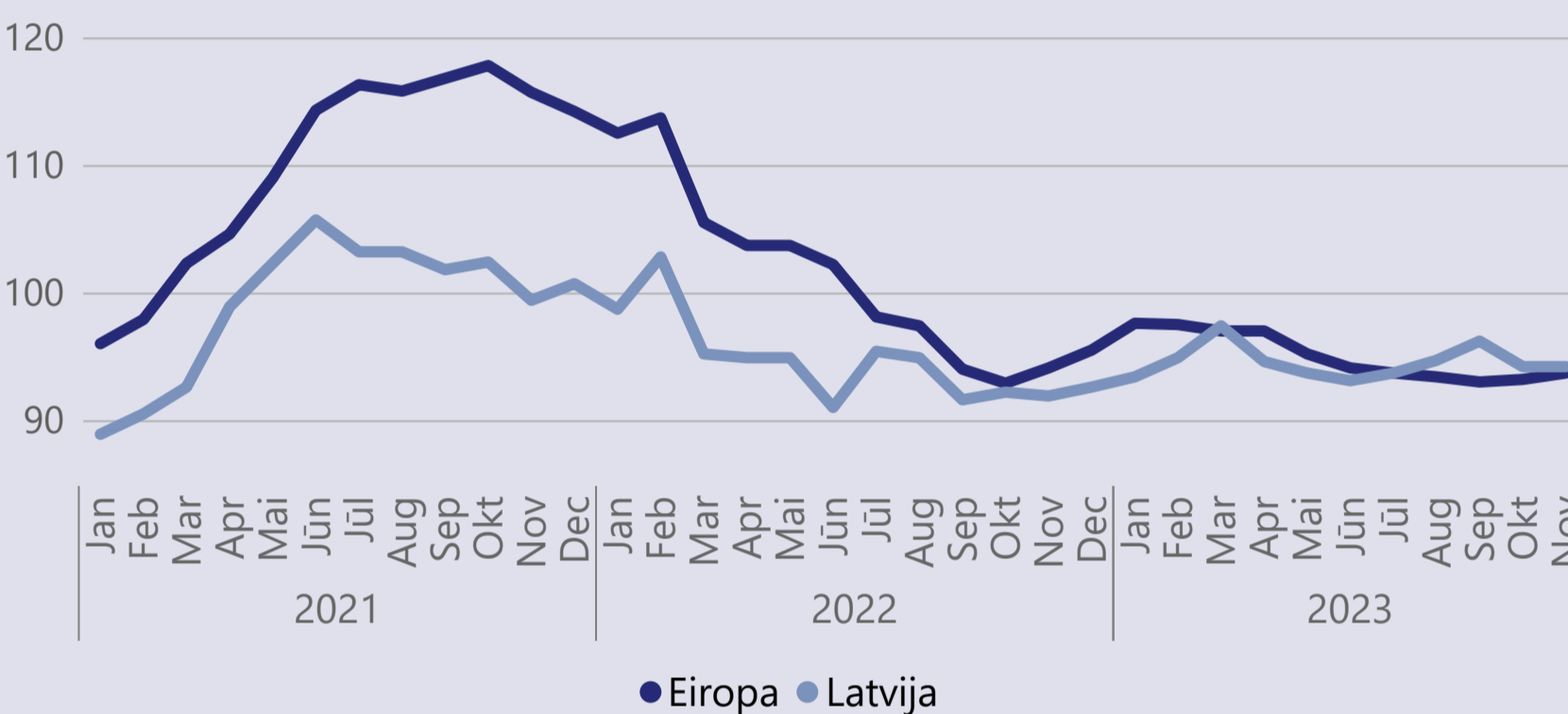
Iekšzemes kopprodukts (gads pret gadu), %



IKP izaugsme nozaru dalījumā  
(2023.g. 1.-3.cet./2022.g. 1-3.cet.), %



Ekonomikas konfidence



Dati: Eiropas Komisija, Centrālā statistikas pārvalde; salīdzināmās cenas

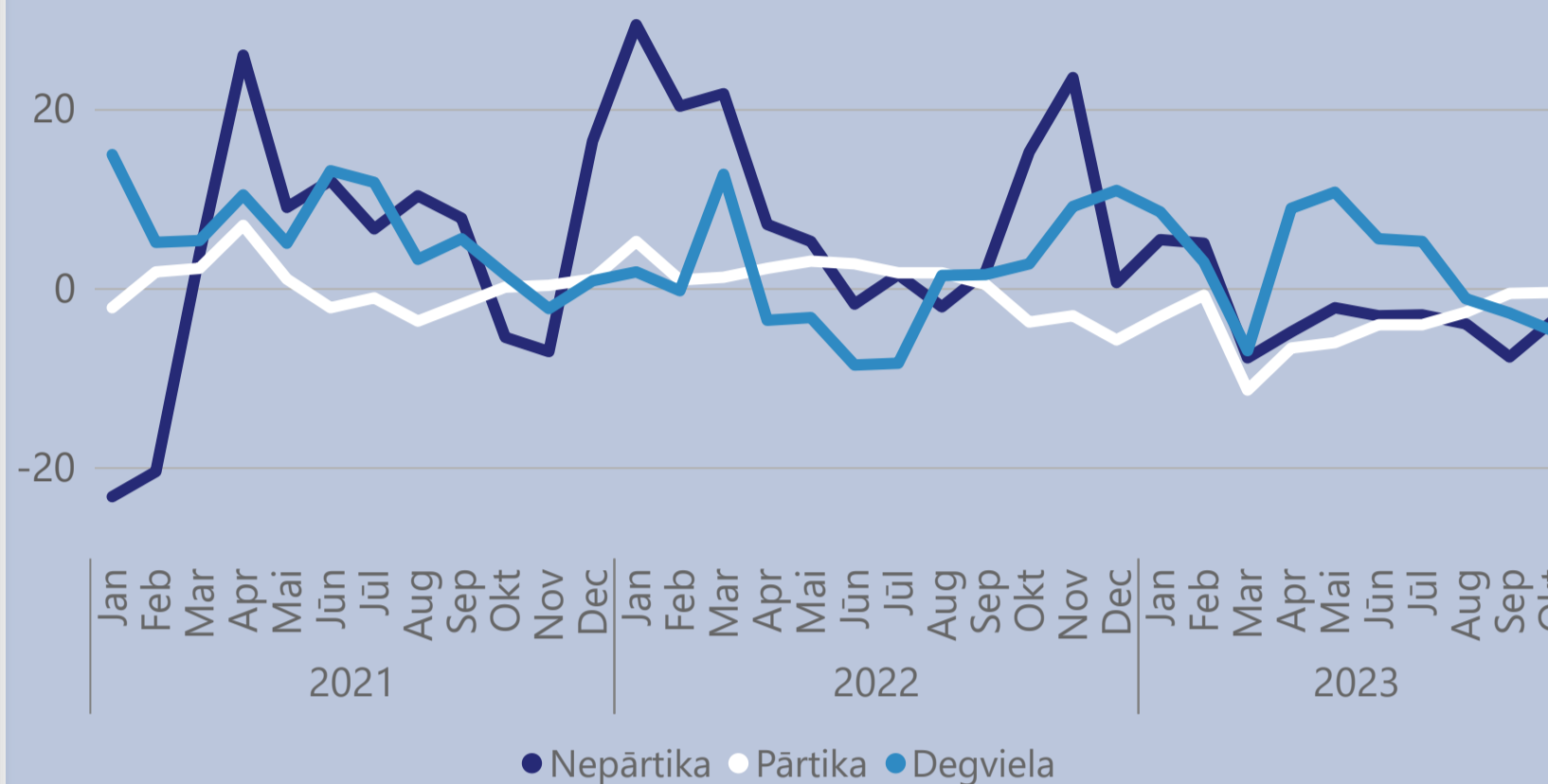
## MAKROEKONOMISKO RĀDĪTĀJU PROGNOZES

Rādītājs	2017	2018	2019	2020	2021	2022	2023*	2024*	2025*	2026*
IKP pieaugums faktiskajās cenās, %	6,4	8	4,9	-1,5	10,8	16,6	11	5,5	6,2	5,8
IKP pieaugums salīdzināmās cenās, %	3,3	4	0,6	-3,5	6,7	3,4	1	2,5	2,9	2,9
IKP deflatora, izmaiņas %	2,9	3,9	4,3	2,1	3,8	12,8	9,9	2,9	3,2	2,8
Patēriņa cenu indekss; izmaiņas %	2,9	2,5	2,8	0,2	3,3	17,3	10	2,2	2,5	2,3
Tautsaimniecībā nodarbināto mēn. vid. bruto darba samaksa, euro	926	1004	1076	1143	1277	1373	1524	1638	1720	1806
pieaugums faktiskajās cenās, %	7,8	8,4	7,2	6,2	11,7	7,5	11	7,5	5	5
pieaugums salīdzināmās cenās, %	4,7	5,7	4,2	6	8,2	-8,4	0,9	5,2	2,4	2,6
Nodarbinātība, tūkst. iedzīvotāju (atbilstoši darbaspēka apsekojumiem)	894	909	910	893	864	886	887	887	884	879
pieaugums, %	0,2	1,6	0,1	-1,9	-3,2	2,6	0,1	0	-0,3	-0,6
Bezdarba līmenis (gada vidējais), % no ekon. aktīviem iedzīv.	8,7	7,4	6,3	8,1	7,6	6,9	6,5	6,6	6,4	6,4

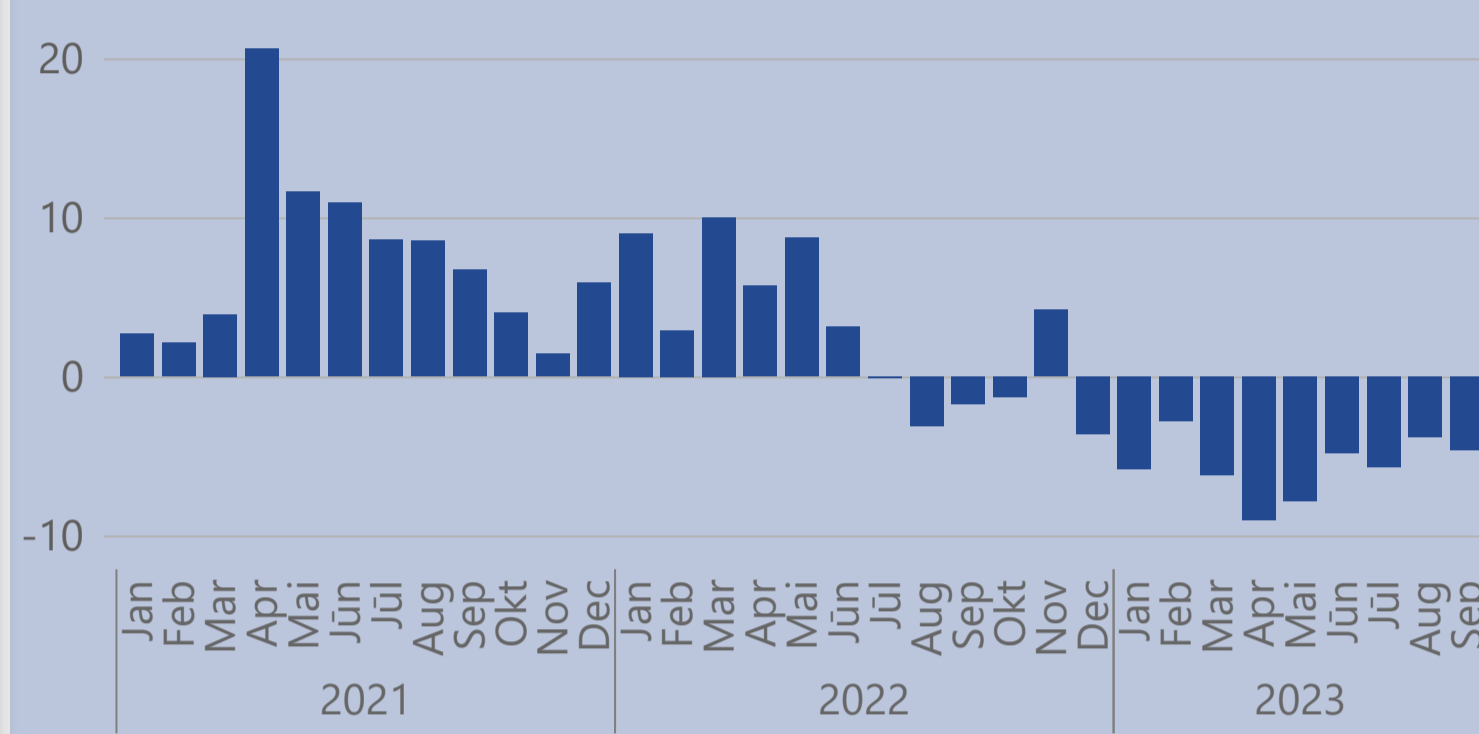
Dati: Centrālā statistikas pārvalde (29.09.2023); FM \*prognozes (jūnijs 2023)

## NOZARES

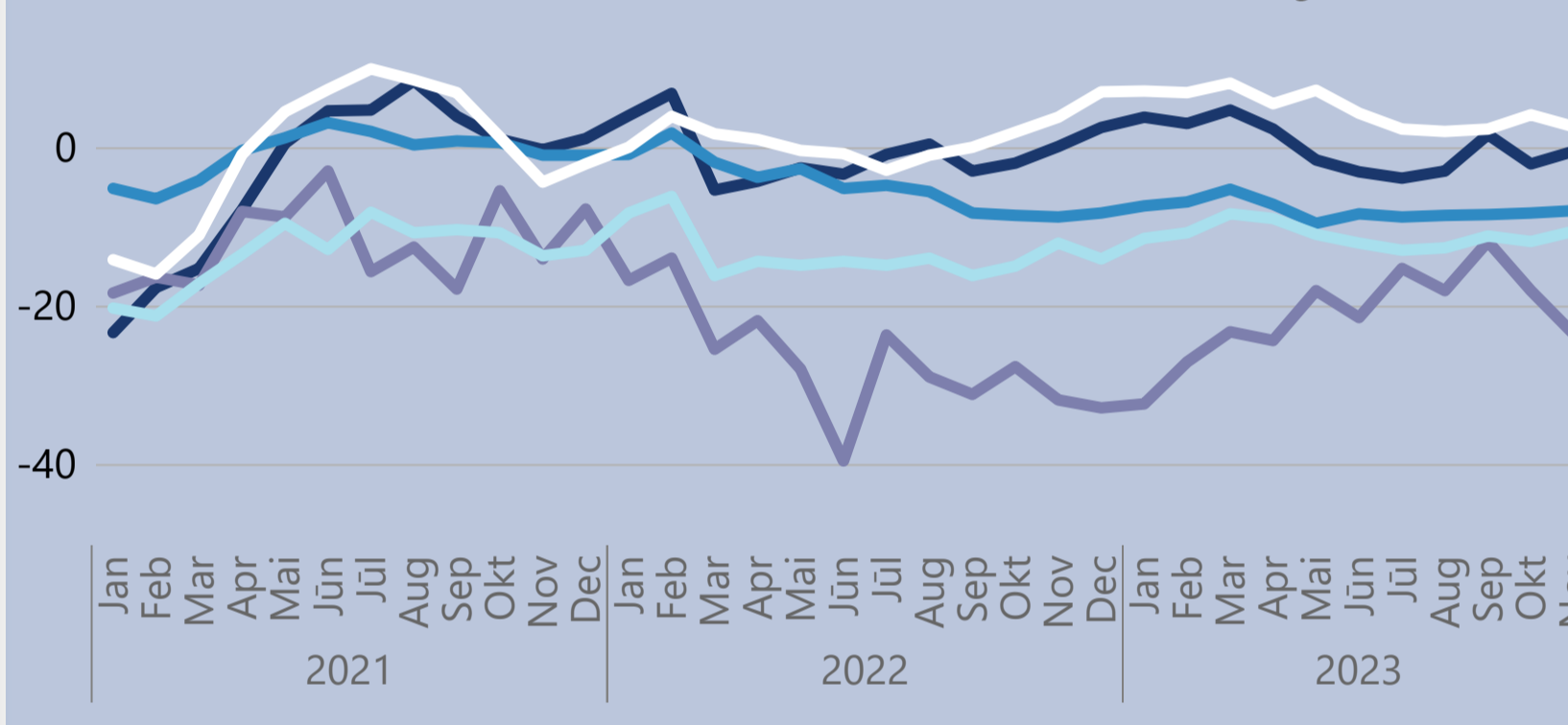
Mazumtirdzniecības apjoma izmaiņas (g./g.), %



Apstrādes rūpniecības apjoma izmaiņas (g./g.), %

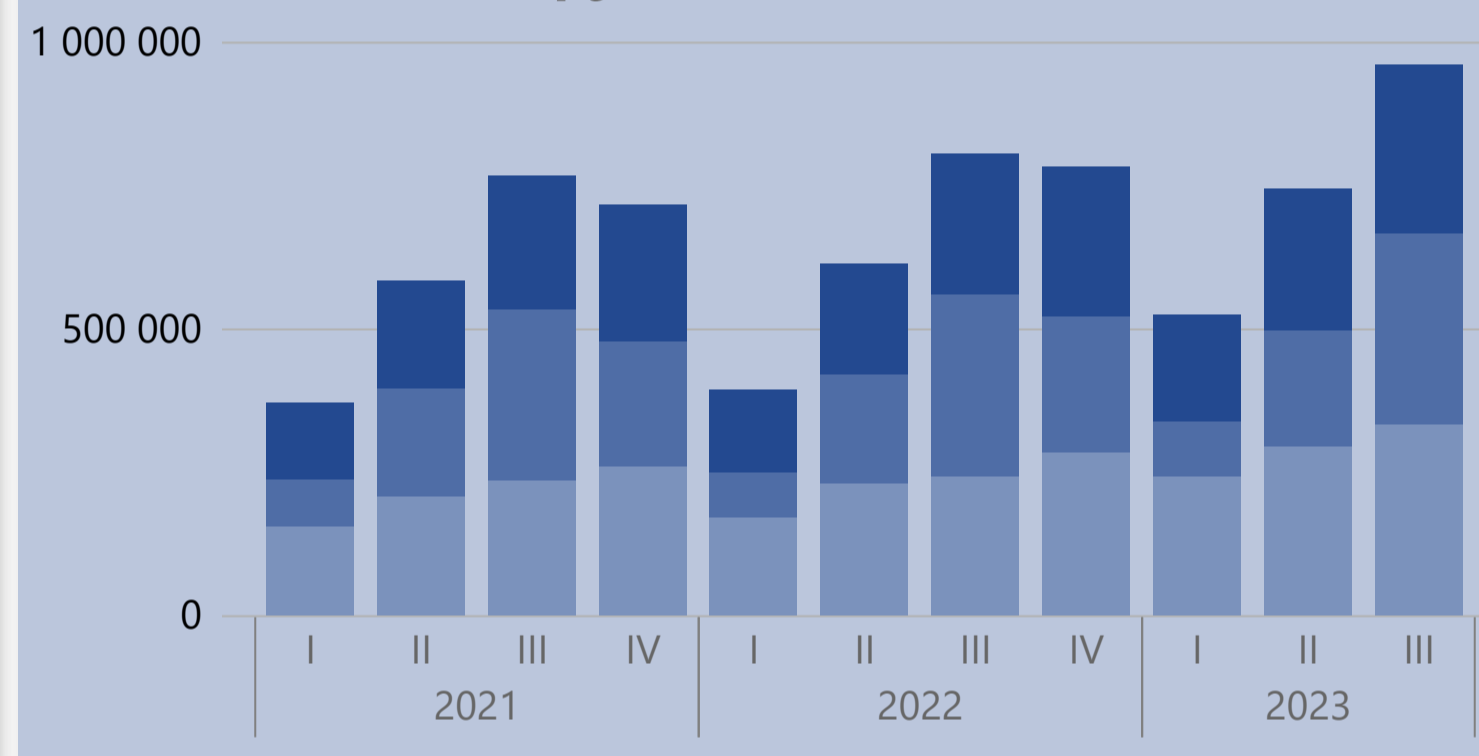


Nozaru konfidenču indekss Latvijā



Dati: Eiropas Komisija, Centrālā statistikas pārvalde

Būvniecības apjoms, tūkst.; fakt. cenas €



## INFLĀCIJA

Patēriņa cenu pieaugums

**2,1%**

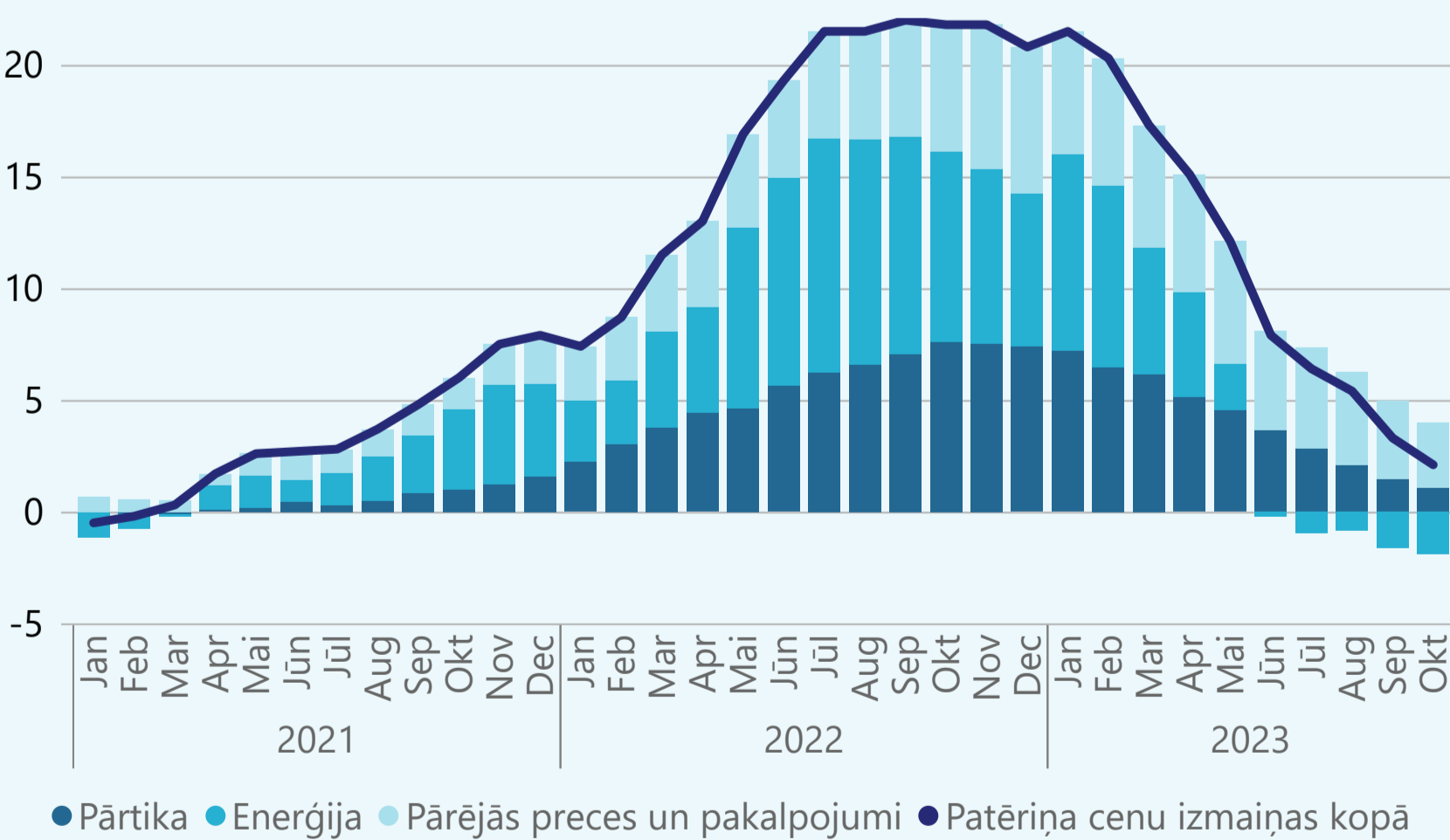
Oktobris 2023

Ražotāju cenu pieaugums

**-9,0%**

Oktobris 2023

Patēriņa cenu izmaiņas (gads pret gadu), %



## BEZDARBS

Reģistrētais bezdarbs

**5,3%**

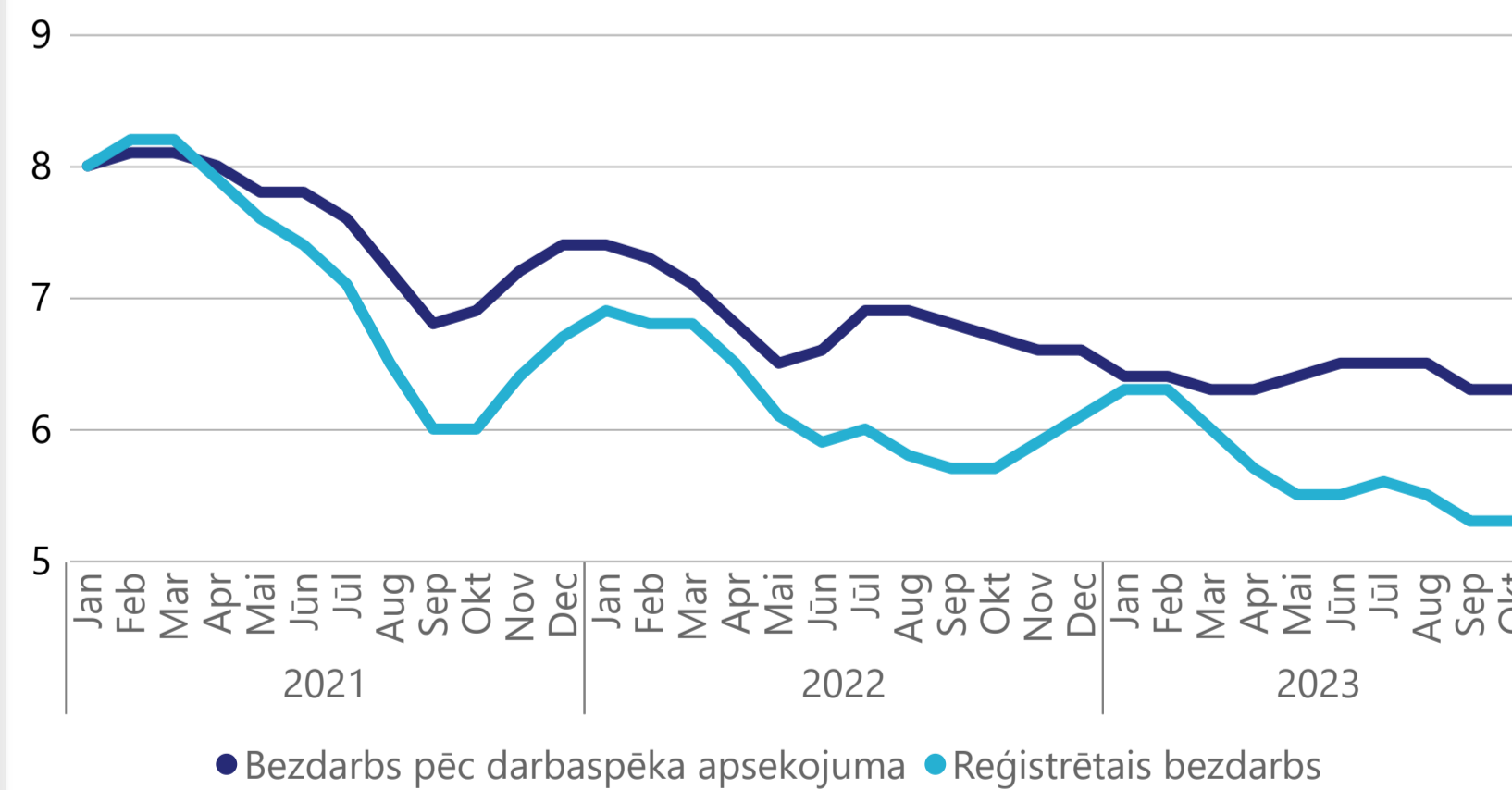
Oktobris 2023

Pēc darbaspēka apsekojuma

**6,3%**

Oktobris 2023

Bezdarba līmenis, %



Dati: Centrālā statistikas pārvalde; Nodarbinātības valsts aģentūra

## DARBA SAMAKSA

Privātajā sektorā

**1 546€**  
(+11,1% g/g)

3.cet. 2023

Sabiedriskajā sektorā

**1 564€**  
(+13,7% g/g)

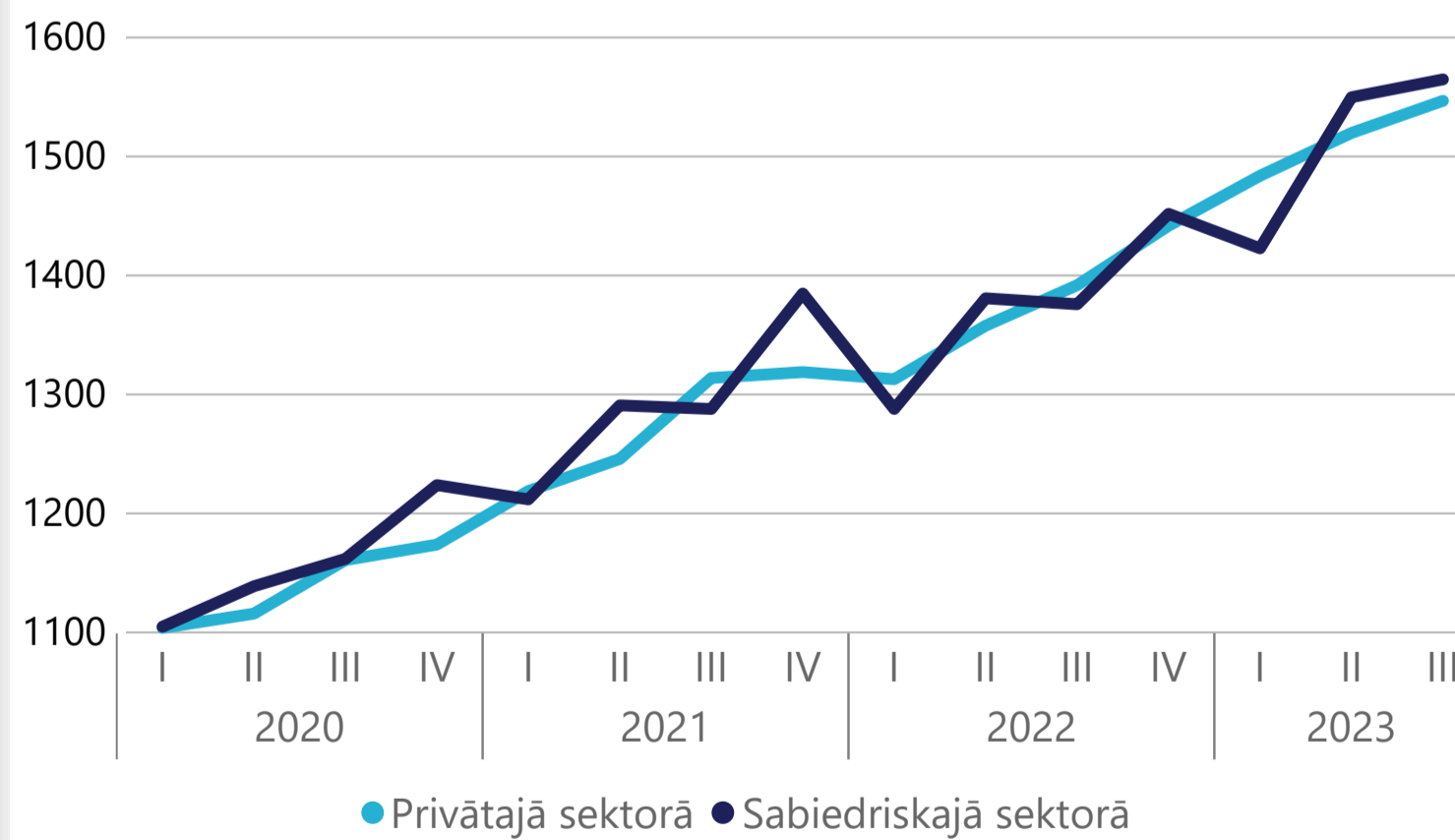
3.cet. 2023

Vidējā darba samaksa

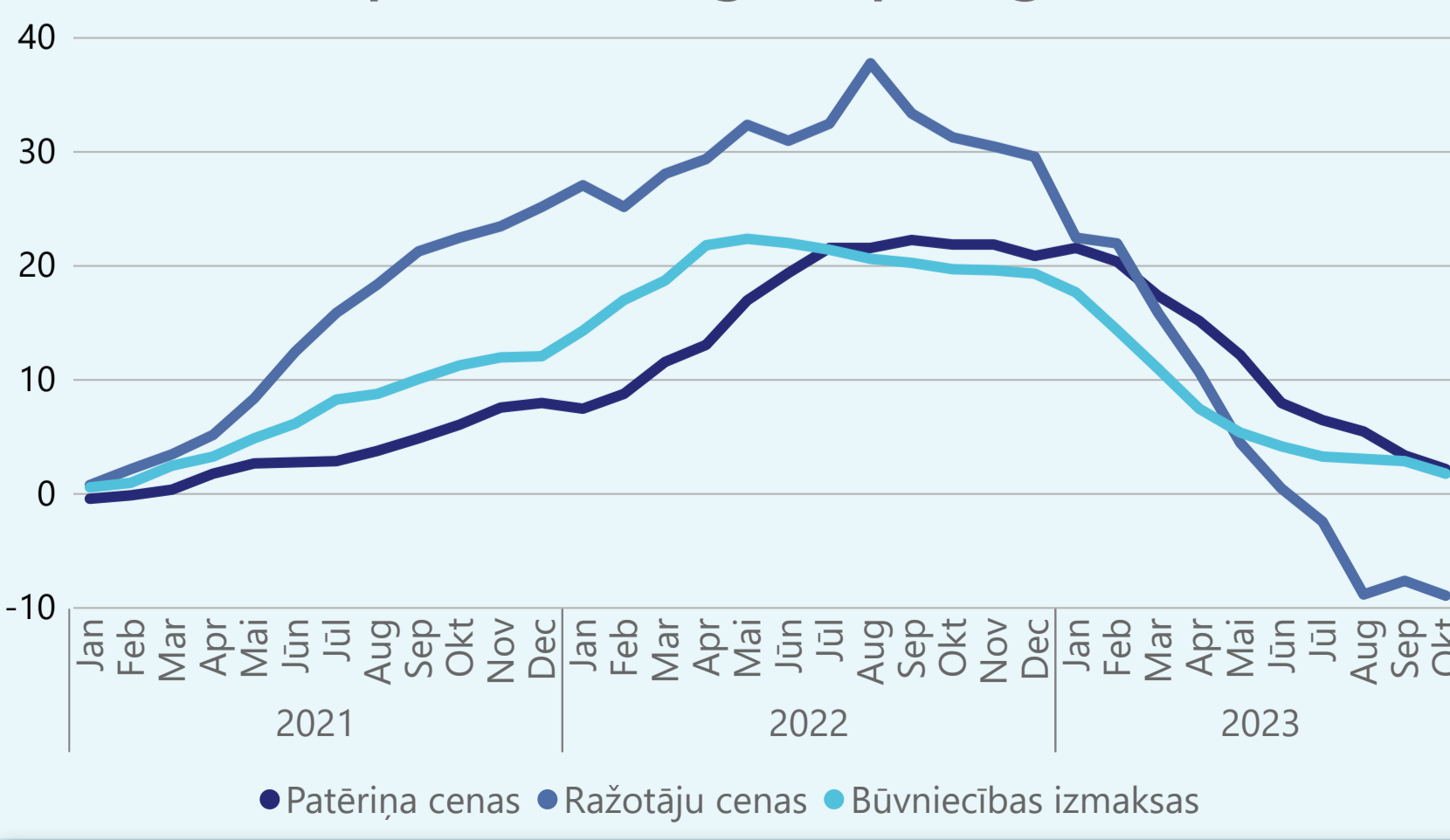
**1 549€**  
(+11,8% g/g)

3.cet. 2023

Mēneša vidējā darba samaksa, €



Cenu pārmaiņas (gads pret gadu), %



Dati: Centrālā statistikas pārvalde

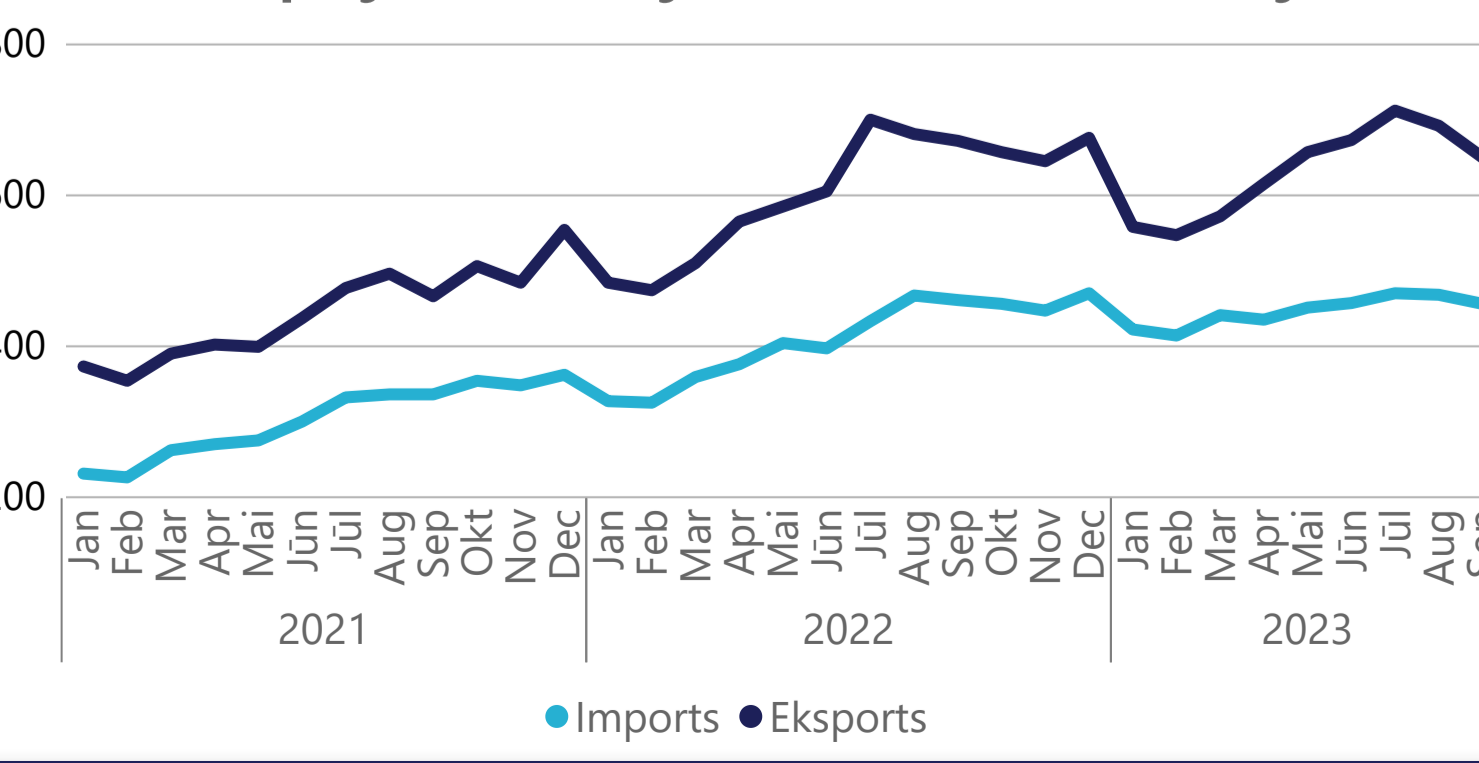
## ĀRĒJĀ TIRDZNIECĪBA

Preču ārējā tirdzniecība, milj. €



Dati: Centrālā statistikas pārvalde; Latvijas Banka

Pakalpojumu ārējā tirdzniecība, milj. €



# VISPĀRĒJĀ VALDĪBA

## Vispārējās valdības bilance 2023

**-2,7% no IKP**

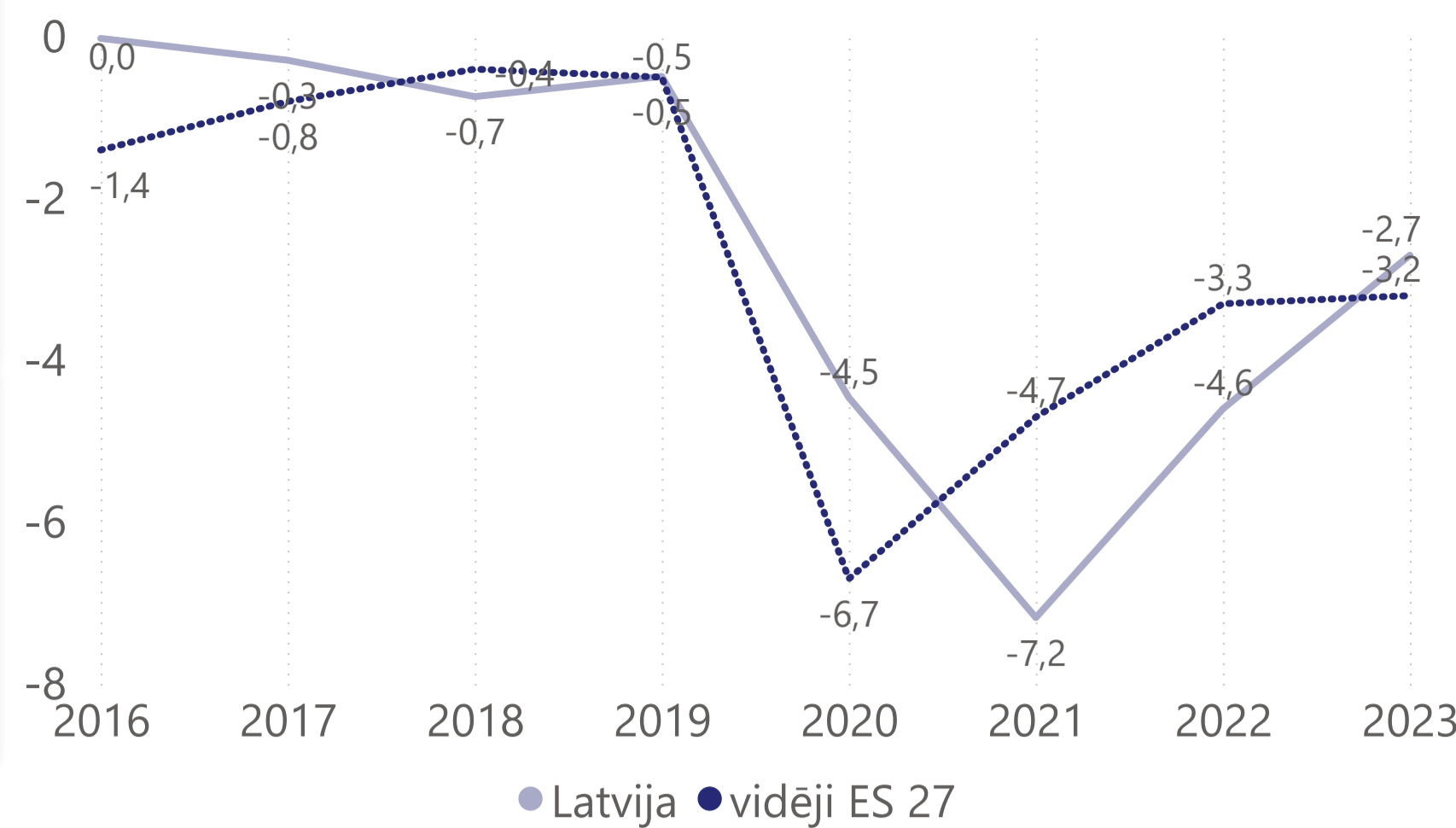
FM prognoze, oktobris 2023

## Vispārējās valdības parāds 2023

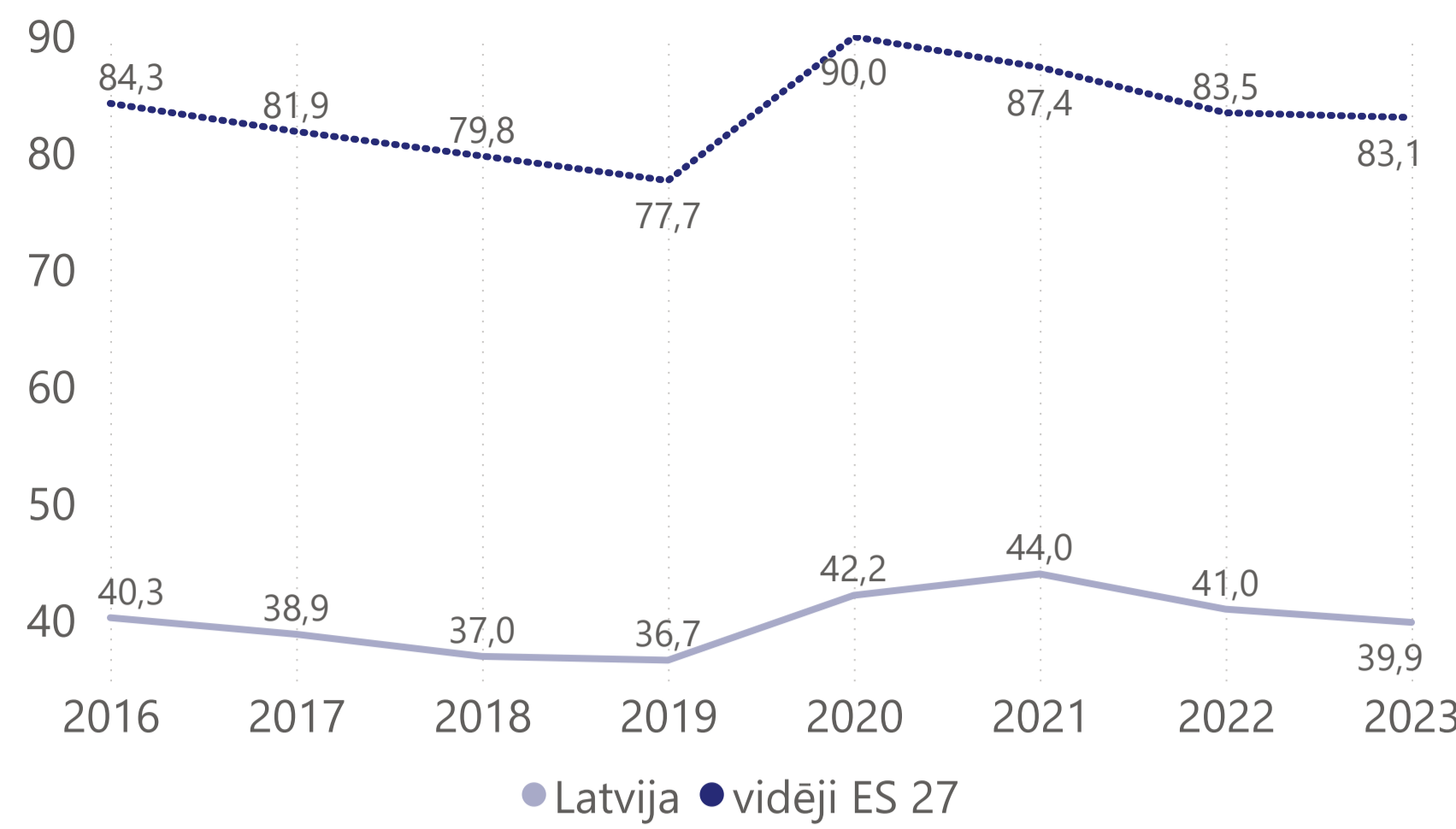
**39,9% no IKP**

Valsts kases prognoze, oktobris 2023

## Vispārējās valdības bilance, % no IKP



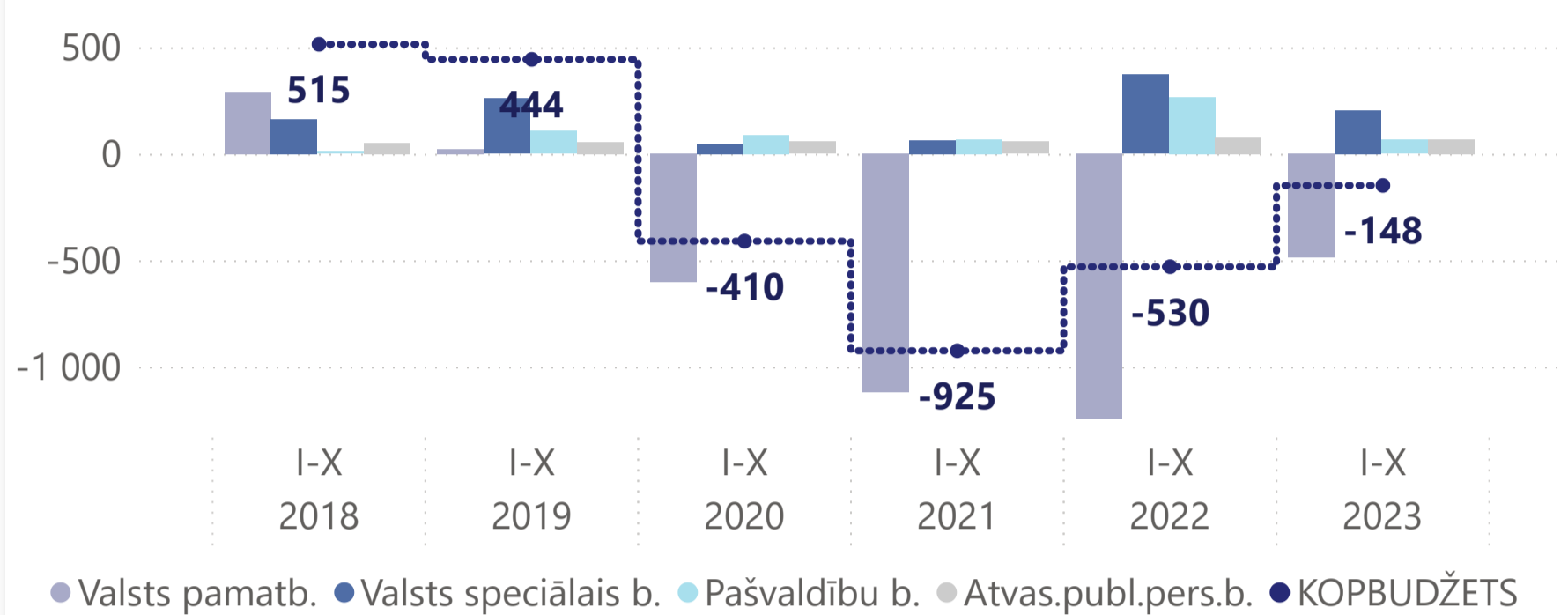
## Vispārējās valdības parāds, % no IKP



Dati: Eurostat, FM, AMECO rudens prognozes.

# KONSOLIDĒTĀIS KOPBUDŽETS 2023.GADA DESMIT MĒNEŠOS

## Kopbudžeta bilance, milj.€



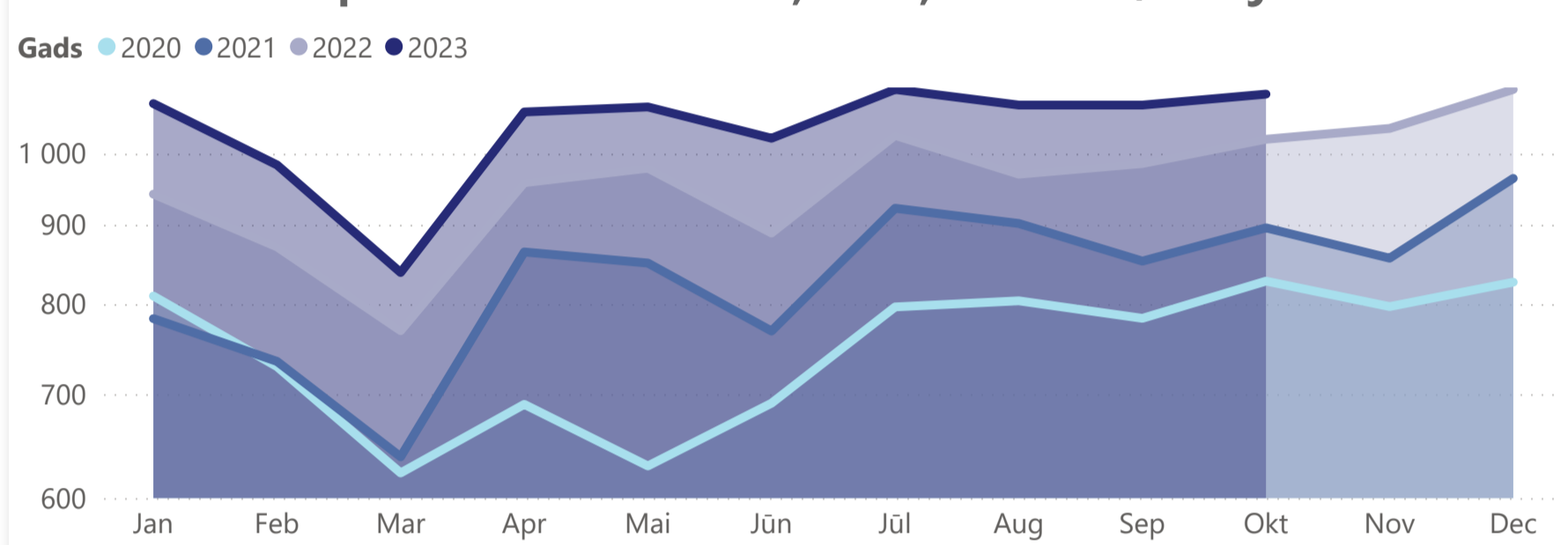
## Kopbudžeta ieņēmumi un izdevumi

Kopbudžets	Izpilde, milj.€	YoY, milj.€	YoY,%
Ieņēmumi	12 829,3	1 197,0	10,3%
Izdevumi	12 977,5	815,2	6,7%
Bilance	-148,2	381,8	

## Lielākie kopbudžeta ieņēmumi un izdevumi

Kopbudžets	Izpilde, milj.€	YoY, milj.€	YoY,%
<b>Ieņēmumi</b>			
Nodokļu ieņēmumi	10 408,7	997,1	10,6%
Nenodokļu ieņēmumi	920,7	184,0	25,0%
Maksas pakalpojumi	417,7	55,2	15,2%
Ārvalstu finanšu palīdzība	1 080,6	-39,6	-3,5%
<b>Izdevumi</b>			
Atlīdzība	2 801,5	374,8	15,4%
Preces un pakalpojumi	1 591,2	-233,1	-12,8%
Procentu izdevumi	203,5	27,7	15,7%
Subsīdijas un dotācijas	3 023,8	198,6	7,0%
Sociāla rakstura maksājumi	4 030,5	322,4	8,7%
Iemaksas ES budžetā	297,8	-30,0	-9,2%
Kapitālie izdevumi	972,0	142,9	17,2%

## Kopbudžeta nodokļu ieņēmumi, milj.€



## Kopbudžeta nodokļu ieņēmumi

Nodoklis	Izpilde, milj.€	YoY, milj.€	YoY,%
VSAOI	3 349,2	266,1	8,6%
PVN	3 254,0	401,9	14,1%
IIN	2 038,3	176,0	9,5%
AKC	972,9	23,5	2,5%
UIN	482,1	156,0	47,8%

Dati: Valsts kase.

Kopbudžeta nodokļu ieņēmumos 2023.gada I-X ir iekļauts nesadalītais atlikums vienotajā nodokļu kontā -154,2 milj. eiro apmērā, nav iekļautas VSAOI 2.pensiju līmenī 639,5 milj. eiro.

## VALSTS PAMATBUDŽETS

Pamatbudžets	Izpilde, milj.€	YoY, milj.€	YoY, %
Ieņēmumi	7 464,2	821,2	12,4%
Izdevumi	7 949,1	63,7	0,8%
Bilance	-484,9	757,5	

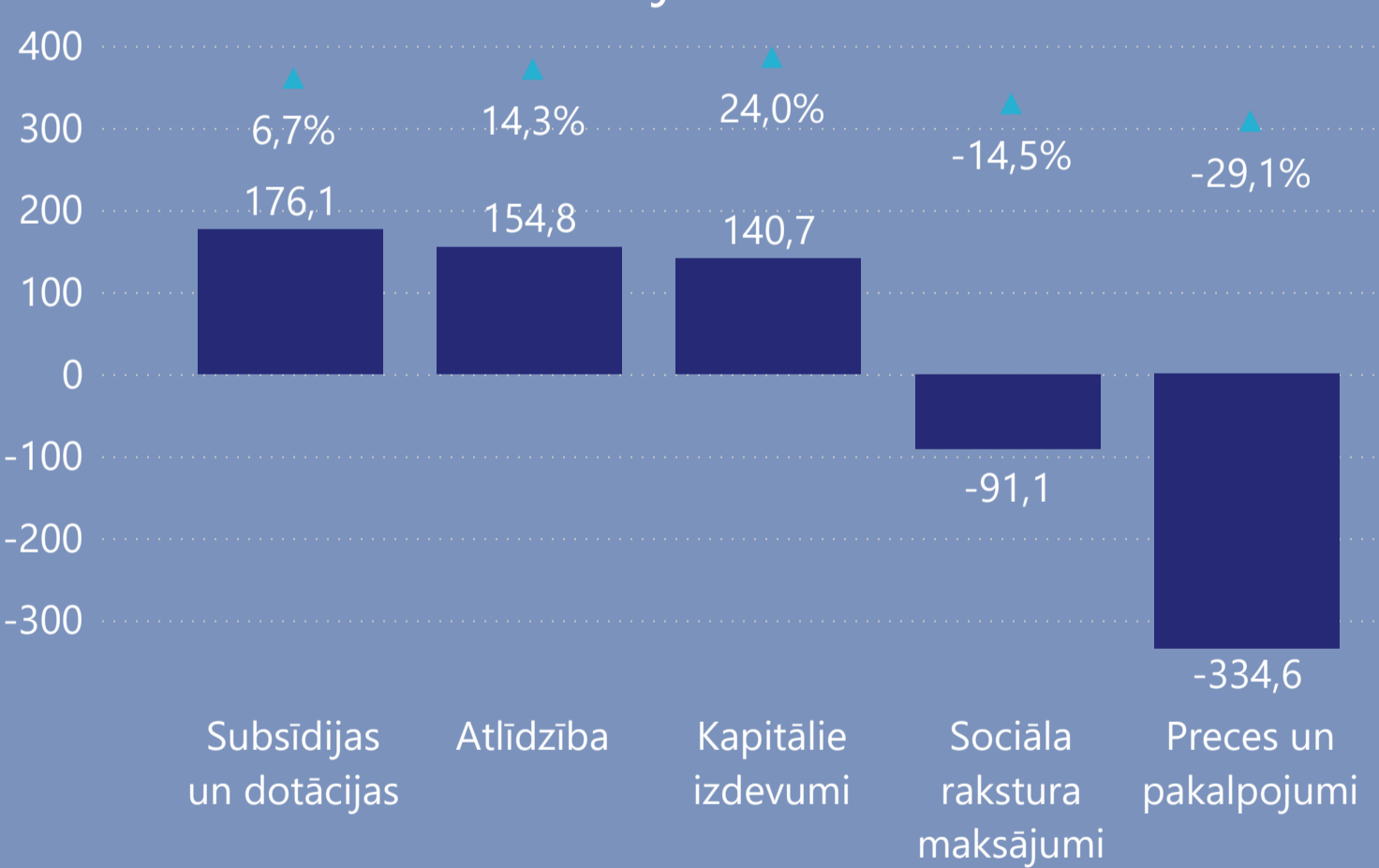
## VALSTS SPECIĀLAIS BUDŽETS

Speciālais budžets	Izpilde, milj.€	YoY, milj.€	YoY, %
Ieņēmumi	3 522,6	215,4	6,5%
Izdevumi	3 317,5	382,3	13,0%
Bilance	205,1	-166,9	

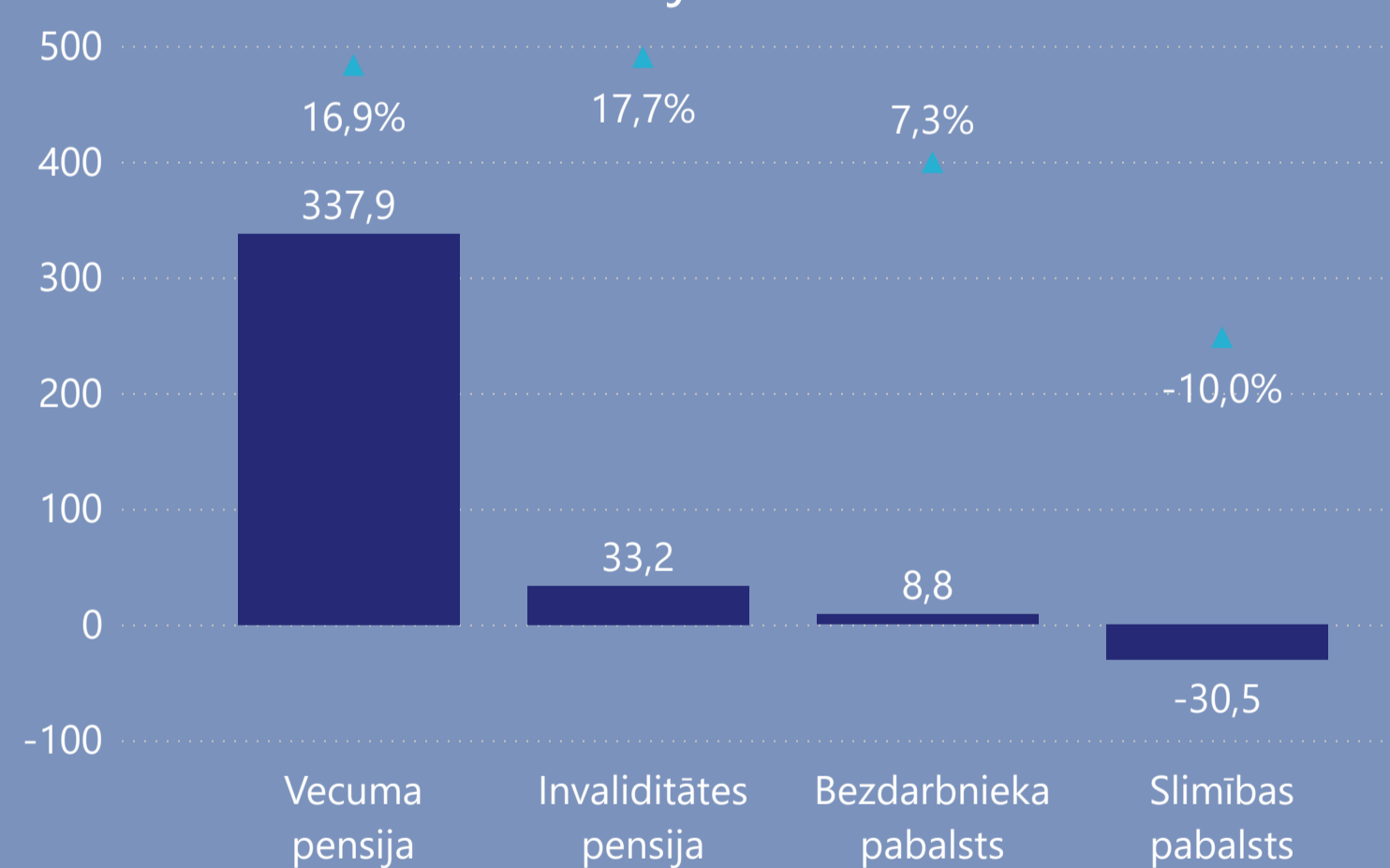
## PAŠVALDĪBU BUDŽETS

Pašvaldību budžets	Izpilde, milj.€	YoY, milj.€	YoY, %
Ieņēmumi	2 885,4	186,9	6,9%
Izdevumi	2 819,8	387,8	15,9%
Bilance	65,6	-200,8	

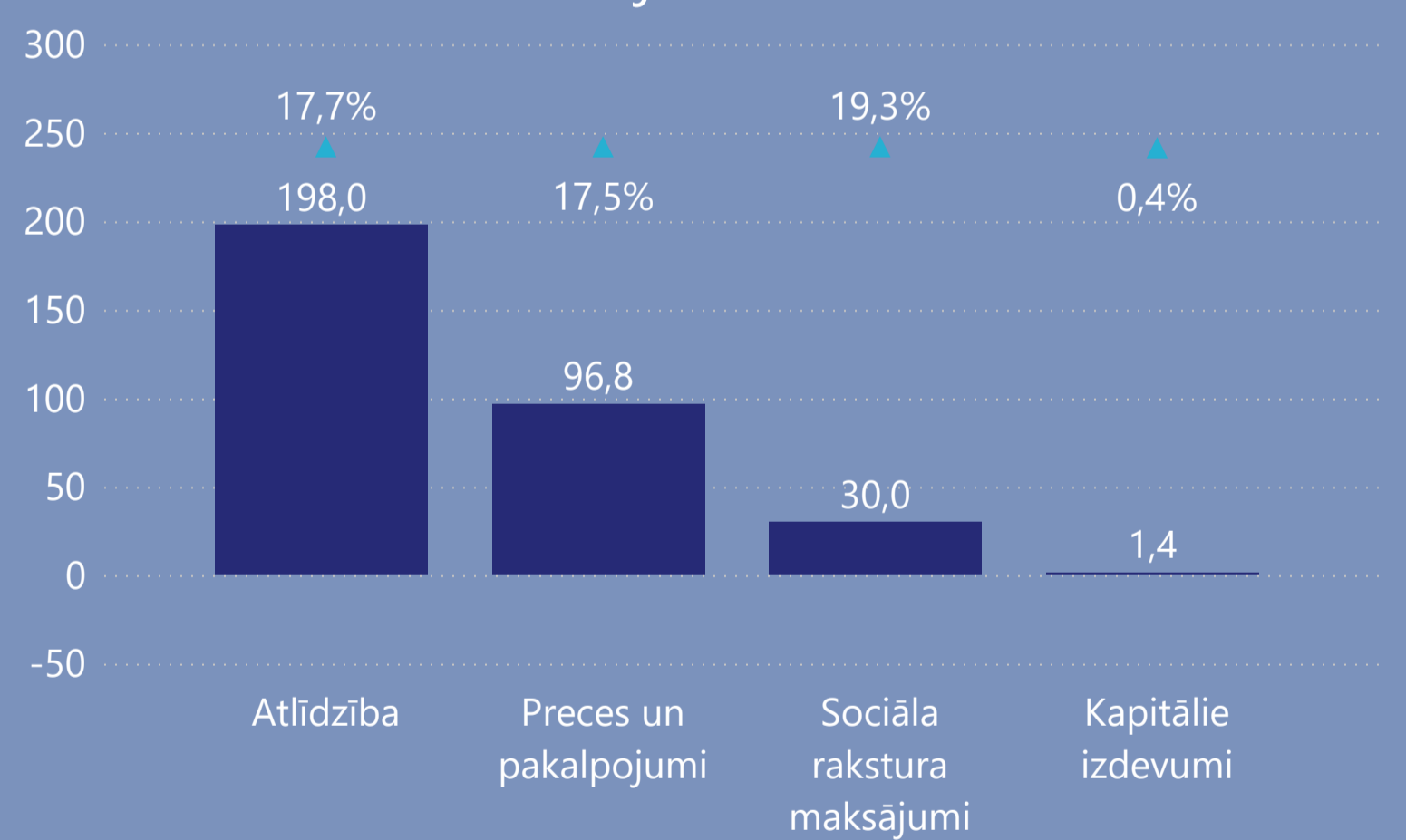
## Lielākās izdevumu izmaiņas pret iepriekšējo gadu, milj.€ un %



## Lielākās izdevumu izmaiņas pret iepriekšējo gadu, milj.€ un %



## Lielākās izdevumu izmaiņas pret iepriekšējo gadu, milj.€ un %



YoY - pārskata perioda izpildes nominālās izmaiņas salīdzinājumā ar iepriekšējā gada attiecīgo periodu. YoY% - pārskata perioda izpildes izmaiņas procentos salīdzinājumā ar pagājušā gada attiecīgo periodu

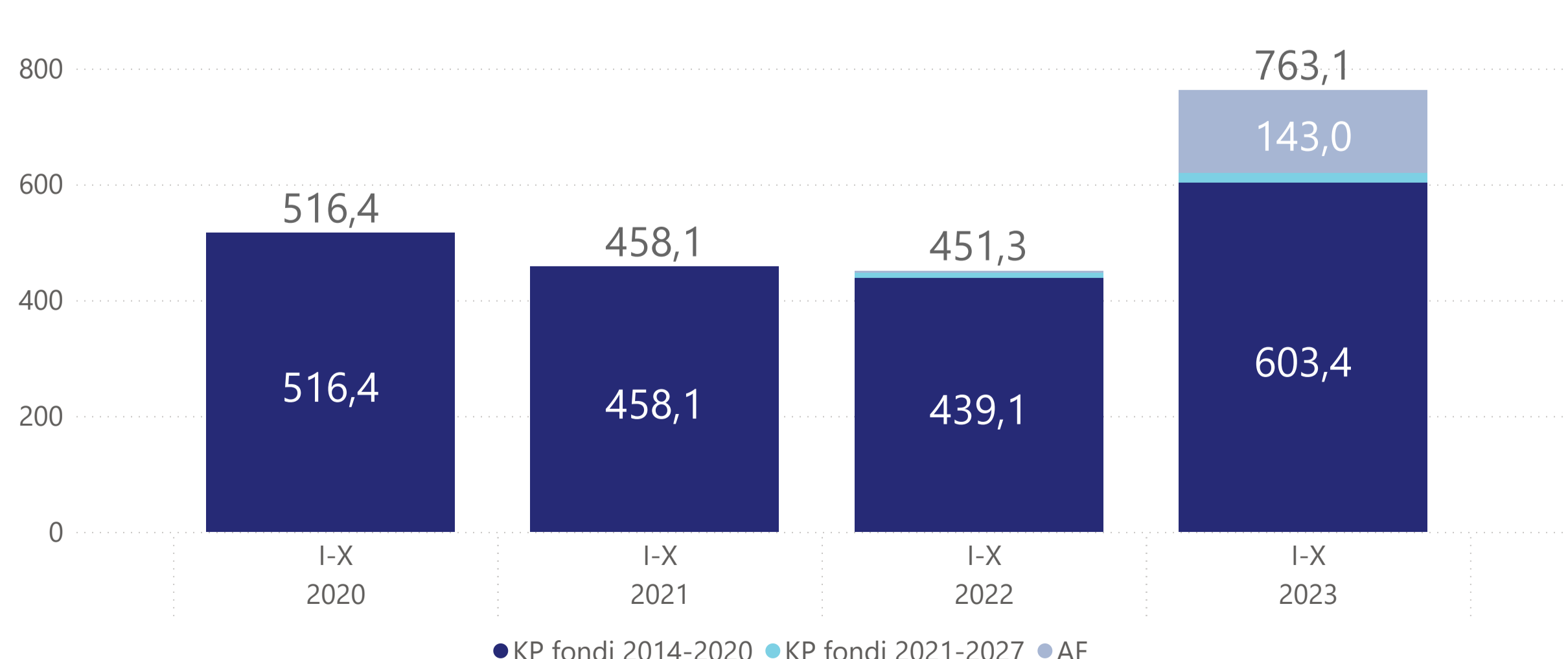
## ATBALSTA PASĀKUMI

Atbalsta apjoms un ietekme uz vispārējās valdības bilanci, milj.€ un % no IKP

Rādītājs	2020	2021	2022	2023*	2023**
<b>Covid-19</b>	1 281,7	2 315,1	965,9	56,6	100,8
<b>Energo</b>		1,9	603,5	420,9	652,0
<b>Ukraina</b>			81,0	57,5	102,0
<b>Atbalsts kopā</b>	1 281,7	2 317,0	1 650,4	535,0	854,8
<b>% no IKP</b>	4,3	6,9	4,2	1,2	2,0
<b>Ietekme uz budžeta bilanci</b>	-960,8	-2 104,7	-1 481,0	-540,9	-670,4
<b>(% no IKP)</b>	-3,2	-6,3	-3,8	-1,3	-1,6

## EIROPAS SAVIENĪBAS FINANSĒJUMS

ES fondu izdevumu izpilde, milj.€



Dati: \*Faktiskā izpilde uz 31.10.2023 atbilstoši Valsts kases u.c. institūciju sniegtajai informācijai.

\*\*Plānotais atbalsta apjoms, ņemot vērā MK rīkojumus līdz 26.09.2023.

Atbalsta pasākumu ietekmes uz budžeta bilanci novērtējums uz 16.10.2023.

Dati: Valsts Kase.

AF - Atveseļošanas fonds; KP - Kohēzijas politikas fondi (Eiropas Reģionālās attīstības fonds, Eiropas Sociālais fonds, Kohēzijas fonds) dalījumā pa plānošanas periodiem.