

MAKROEKONOMIKAS UN BUDŽETA APSKATS 2023 Nr. 11

IEKŠZEMES KOPPRODUKTS

IKP 2022
(faktiskās cenas)

38 870 milj. €

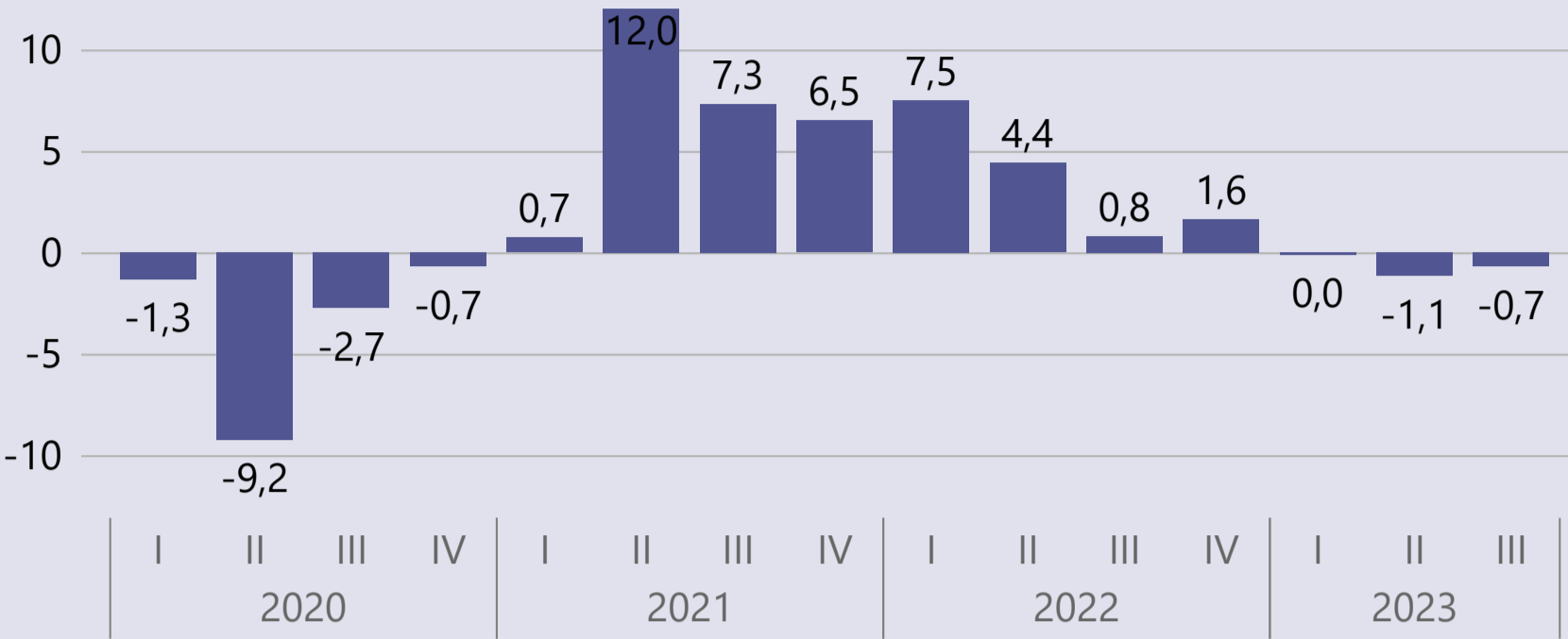
CSP 29.09.2023

IKP pieaugums 2024
(salīdzināmās cenas)

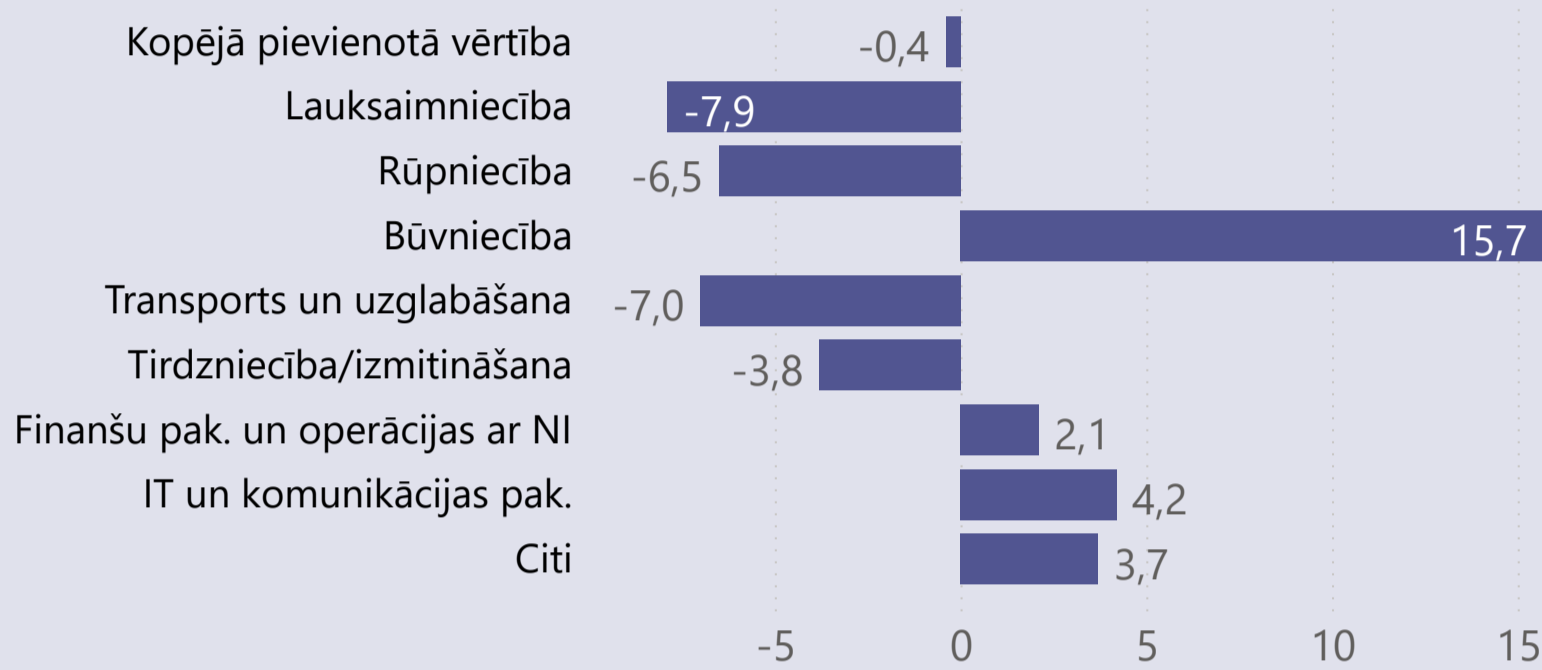
2,5%

FM prognoze, jūnijs 2023

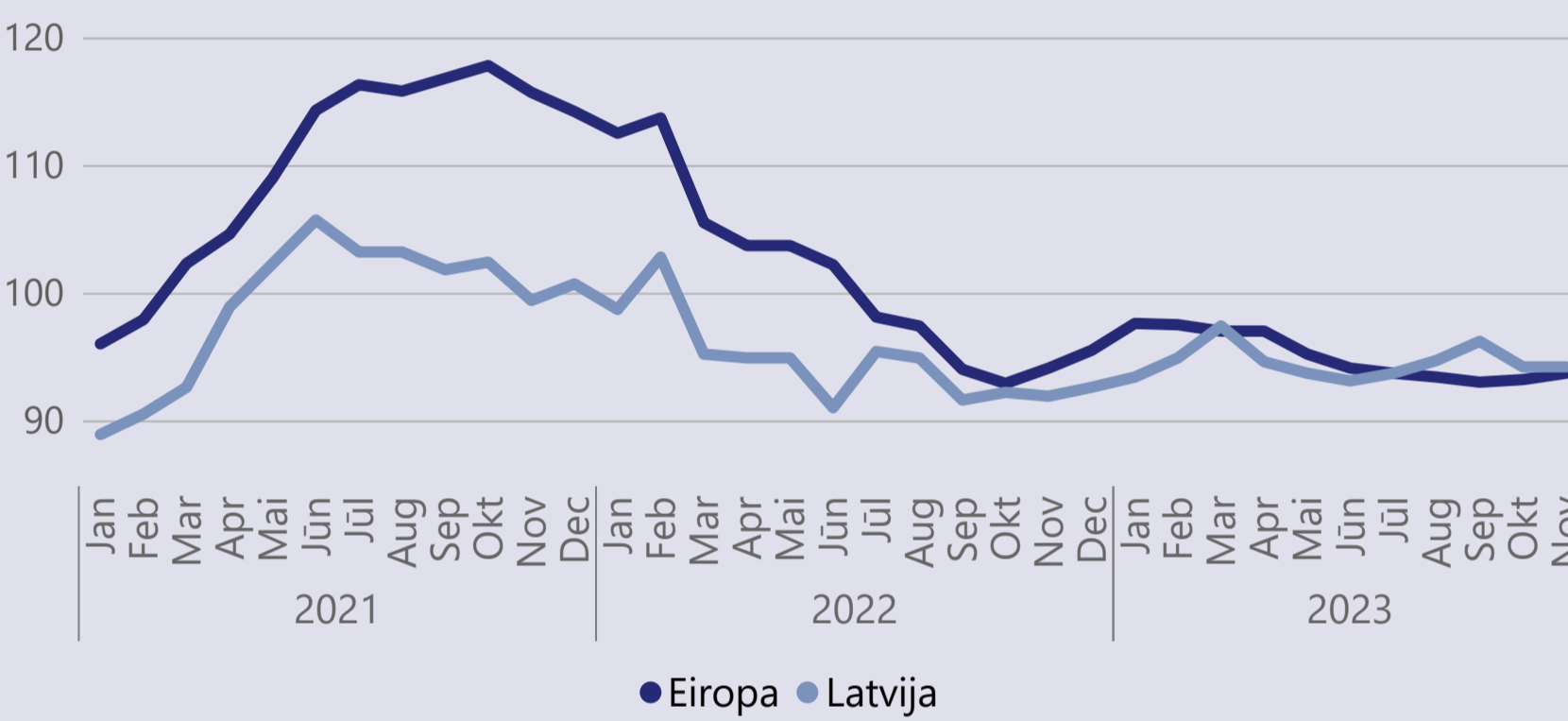
Iekšzemes kopprodukts (gads pret gadu), %



IKP izaugsme nozaru dalījumā
(2023.g. 1.-3.cet./2022.g. 1-3.cet.), %



Ekonomikas konfidence



Dati: Eiropas Komisija, Centrālā statistikas pārvalde; salīdzināmās cenas

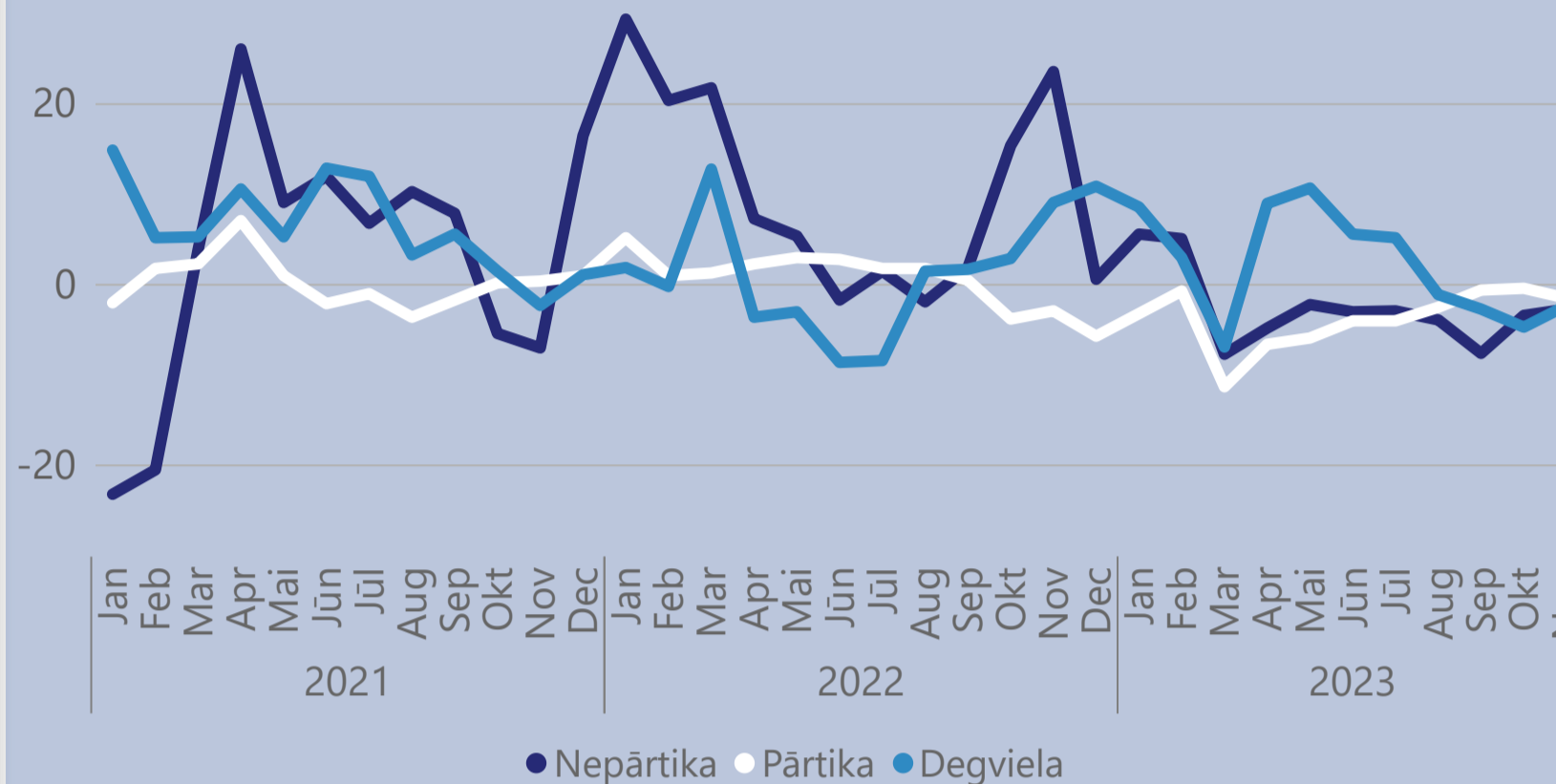
MAKROEKONOMISKO RĀDĪTĀJU PROGNOZES

Rādītājs	2017	2018	2019	2020	2021	2022	2023*	2024*	2025*	2026*
IKP pieaugums faktiskajās cenās, %	6,4	8	4,9	-1,5	10,8	16,6	11	5,5	6,2	5,8
IKP pieaugums salīdzināmās cenās, %	3,3	4	0,6	-3,5	6,7	3,4	1	2,5	2,9	2,9
IKP deflatora, izmaiņas %	2,9	3,9	4,3	2,1	3,8	12,8	9,9	2,9	3,2	2,8
Patēriņa cenu indekss; izmaiņas %	2,9	2,5	2,8	0,2	3,3	17,3	10	2,2	2,5	2,3
Tautsaimniecībā nodarbināto mēn. vid. bruto darba samaksa, euro	926	1004	1076	1143	1277	1373	1524	1638	1720	1806
pieaugums faktiskajās cenās, %	7,8	8,4	7,2	6,2	11,7	7,5	11	7,5	5	5
pieaugums salīdzināmās cenās, %	4,7	5,7	4,2	6	8,2	-8,4	0,9	5,2	2,4	2,6
Nodarbinātība, tūkst. iedzīvotāju (atbilstoši darbaspēka apsekojumiem)	894	909	910	893	864	886	887	887	884	879
pieaugums, %	0,2	1,6	0,1	-1,9	-3,2	2,6	0,1	0	-0,3	-0,6
Bezdarba līmenis (gada vidējais), % no ekon. aktīviem iedzīv.	8,7	7,4	6,3	8,1	7,6	6,9	6,5	6,6	6,4	6,4

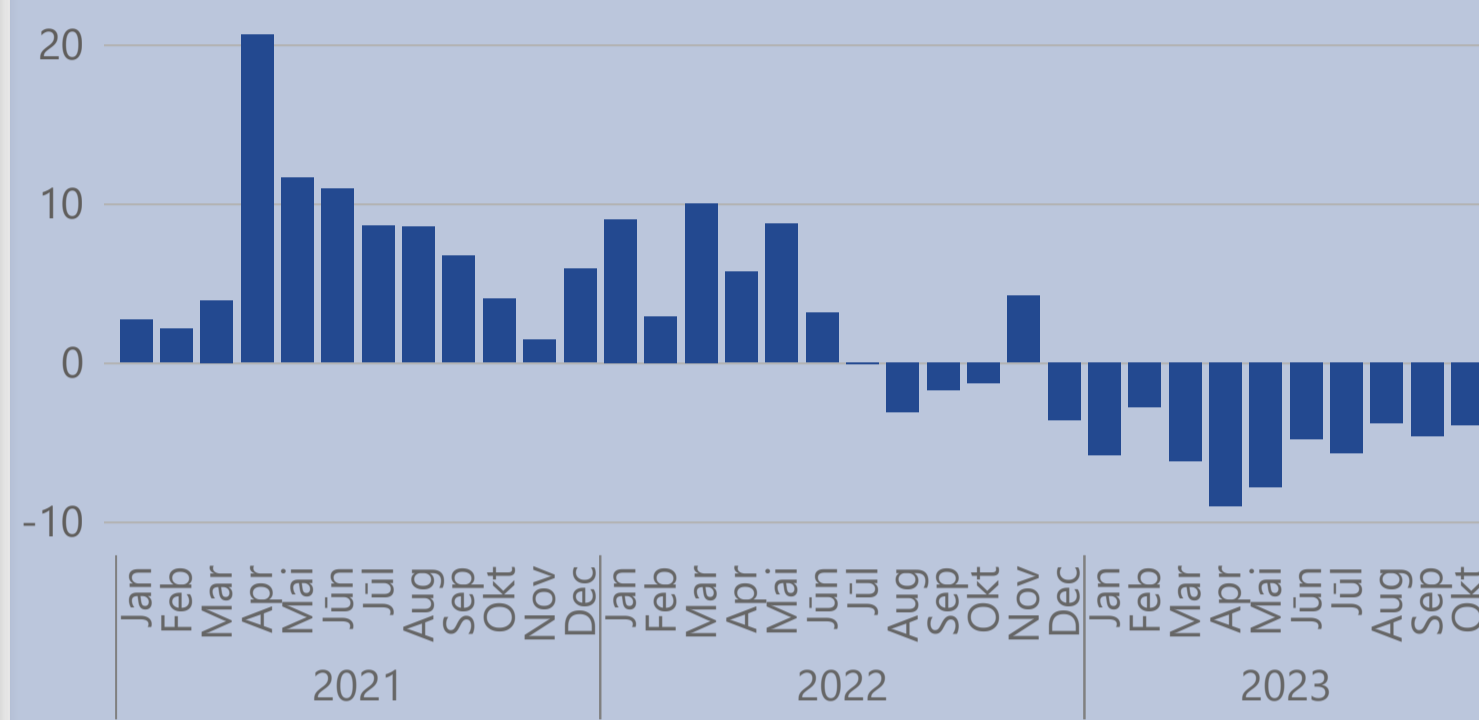
Dati: Centrālā statistikas pārvalde (29.09.2023); FM *prognozes (jūnijs 2023)

NOZARES

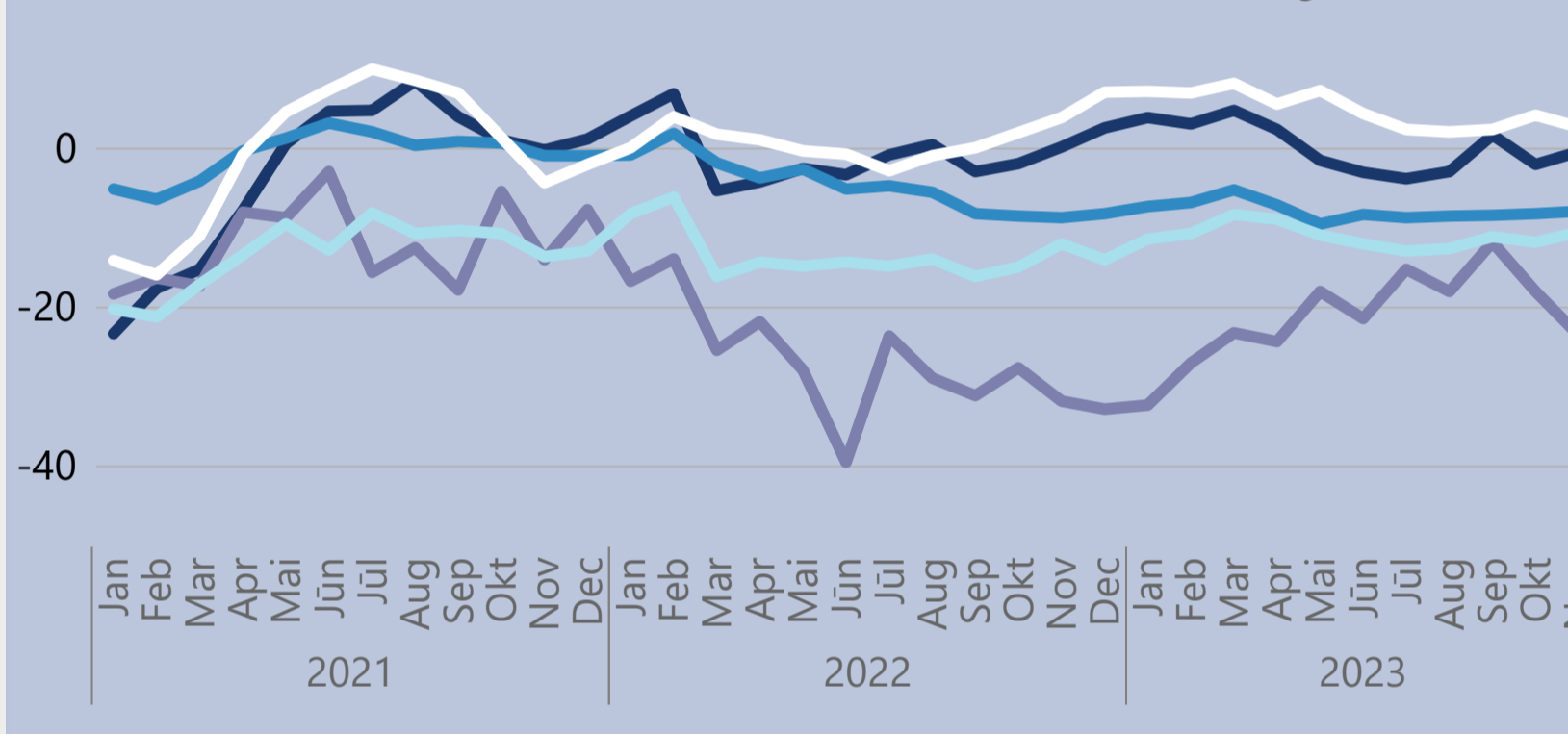
Mazumtirdzniecības apjomu izmaiņas (g./g.), %



Apstrādes rūpniecības apjomu izmaiņas (g./g.), %

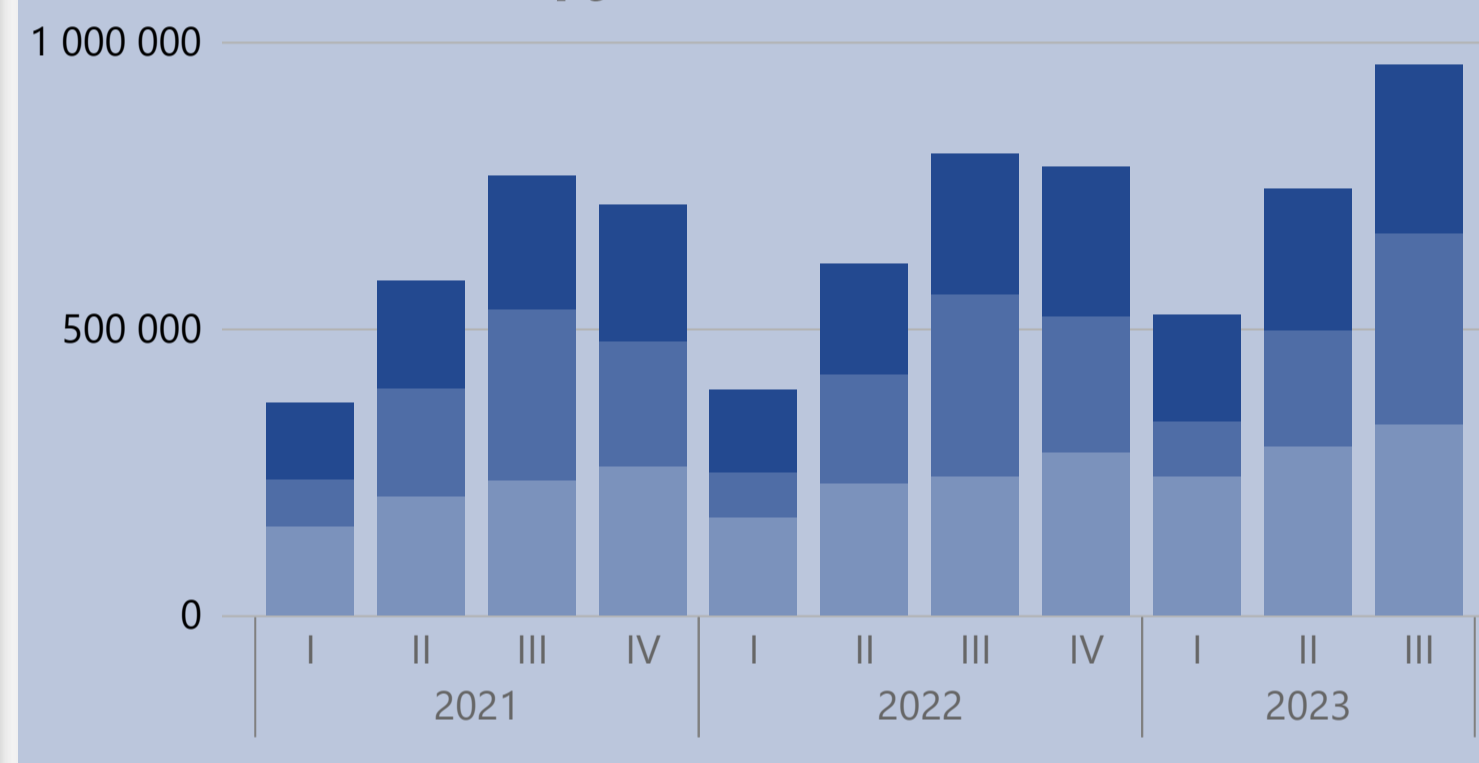


Nozaru konfidenču indekss Latvijā



Dati: Eiropas Komisija, Centrālā statistikas pārvalde

Būvniecības apjoms, tūkst. €; fakt. cenas



INFLĀCIJA

Patēriņa cenu pieaugums

1,0%

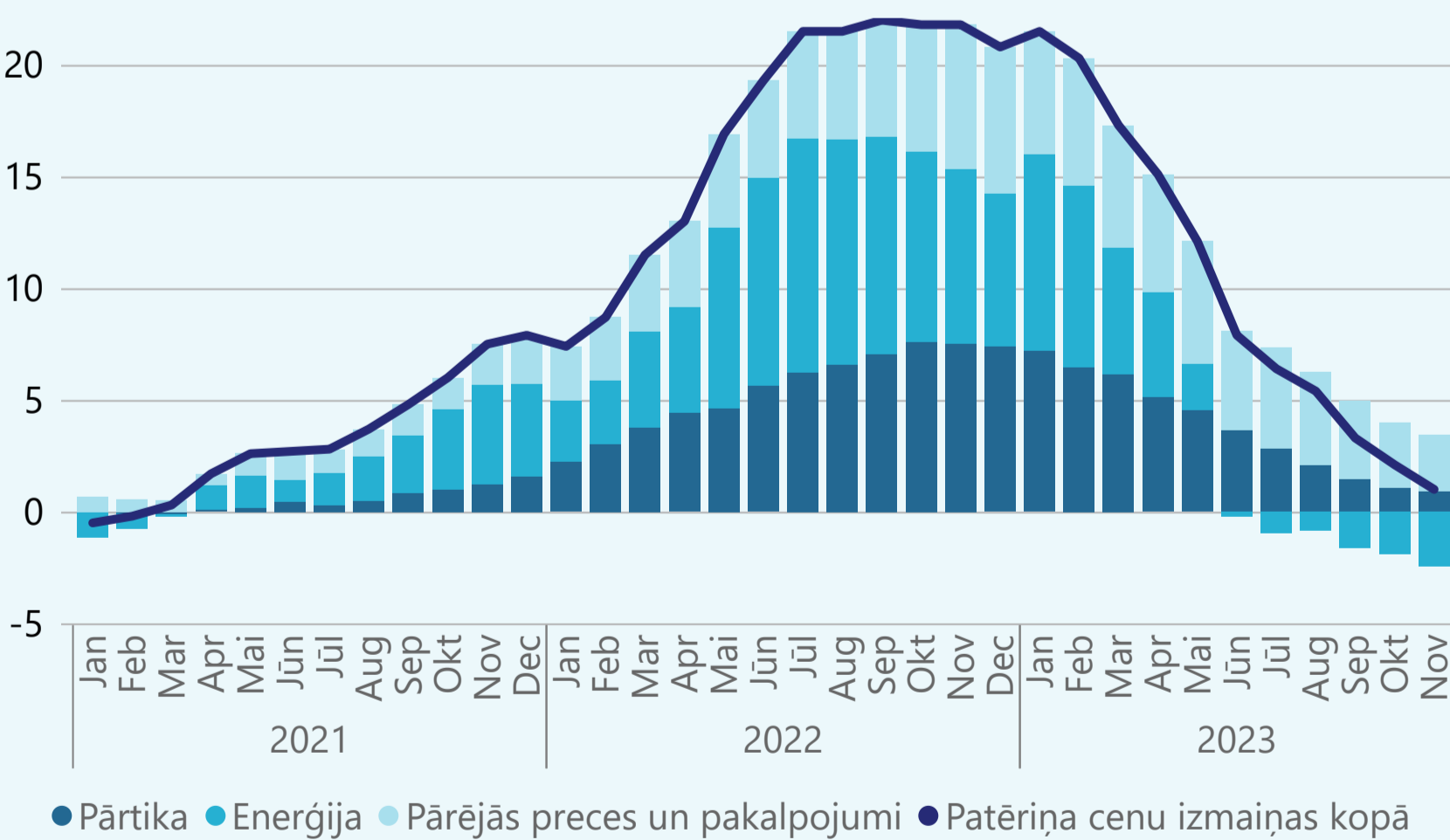
Novembris 2023

Ražotāju cenu pieaugums

-9,8%

Novembris 2023

Patēriņa cenu izmaiņas (gads pret gadu), %



BEZDARBS

Reģistrētais bezdarbs

5,4%

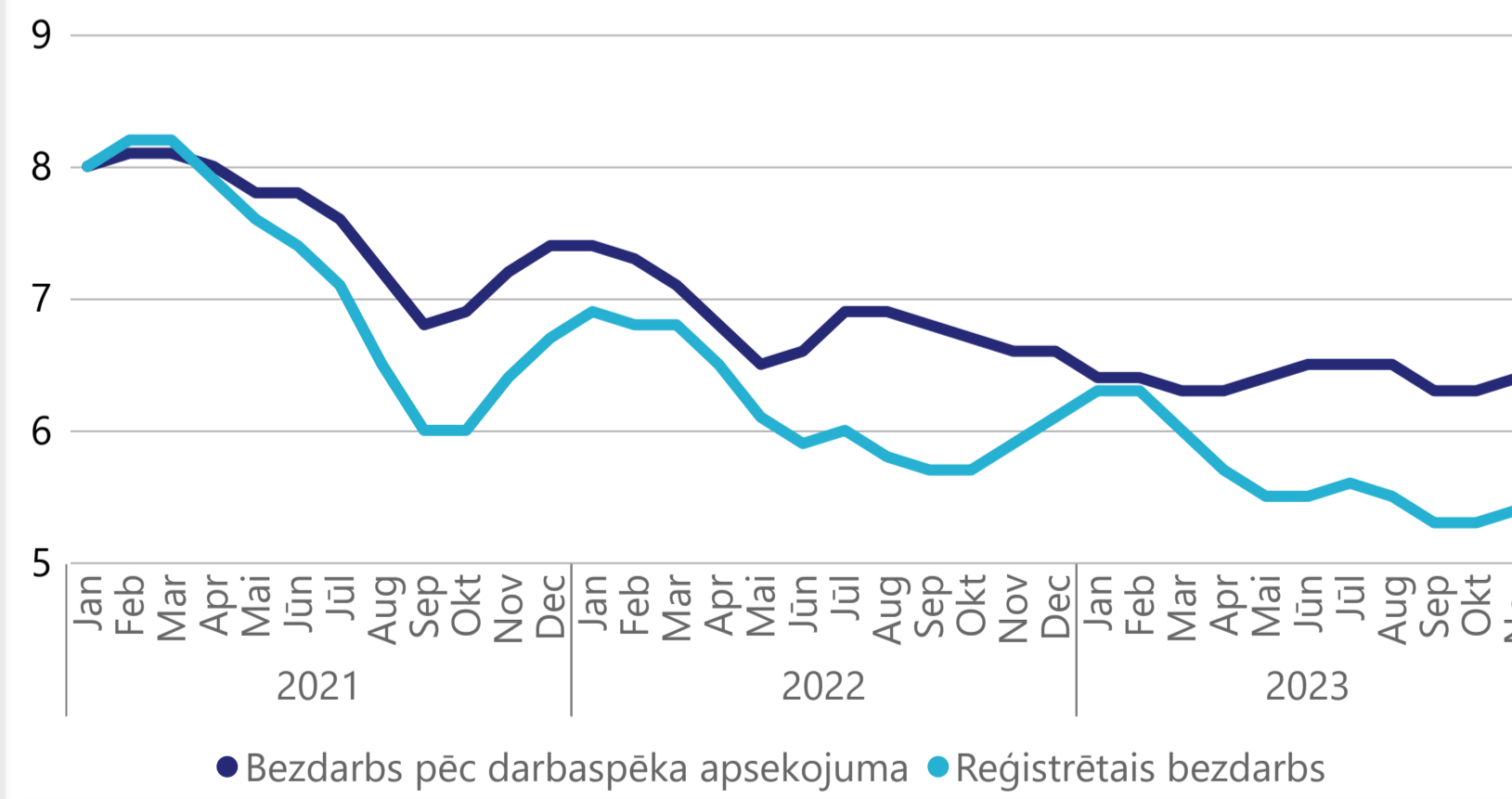
Novembris 2023

Pēc darbaspēka apsekojuma

6,4%

Novembris 2023

Bezdarba līmenis, %



Dati: Centrālā statistikas pārvalde; Nodarbinātības valsts aģentūra

DARBA SAMAKSA

Privātajā sektorā

1 546€
(+11,1% g/g)

3.cet. 2023

Sabiedriskajā sektorā

1 564€
(+13,7% g/g)

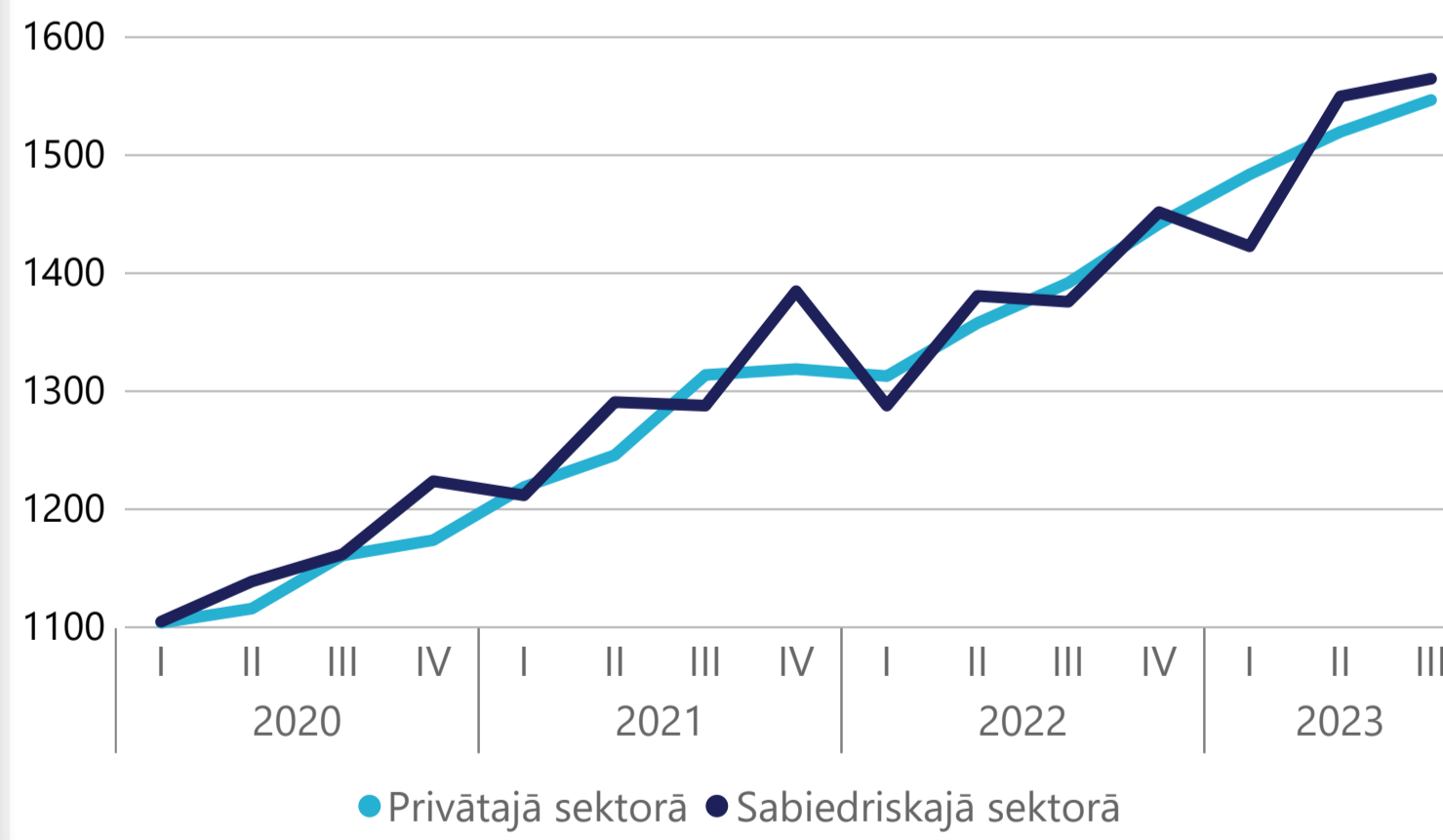
3.cet. 2023

Vidējā darba samaksa

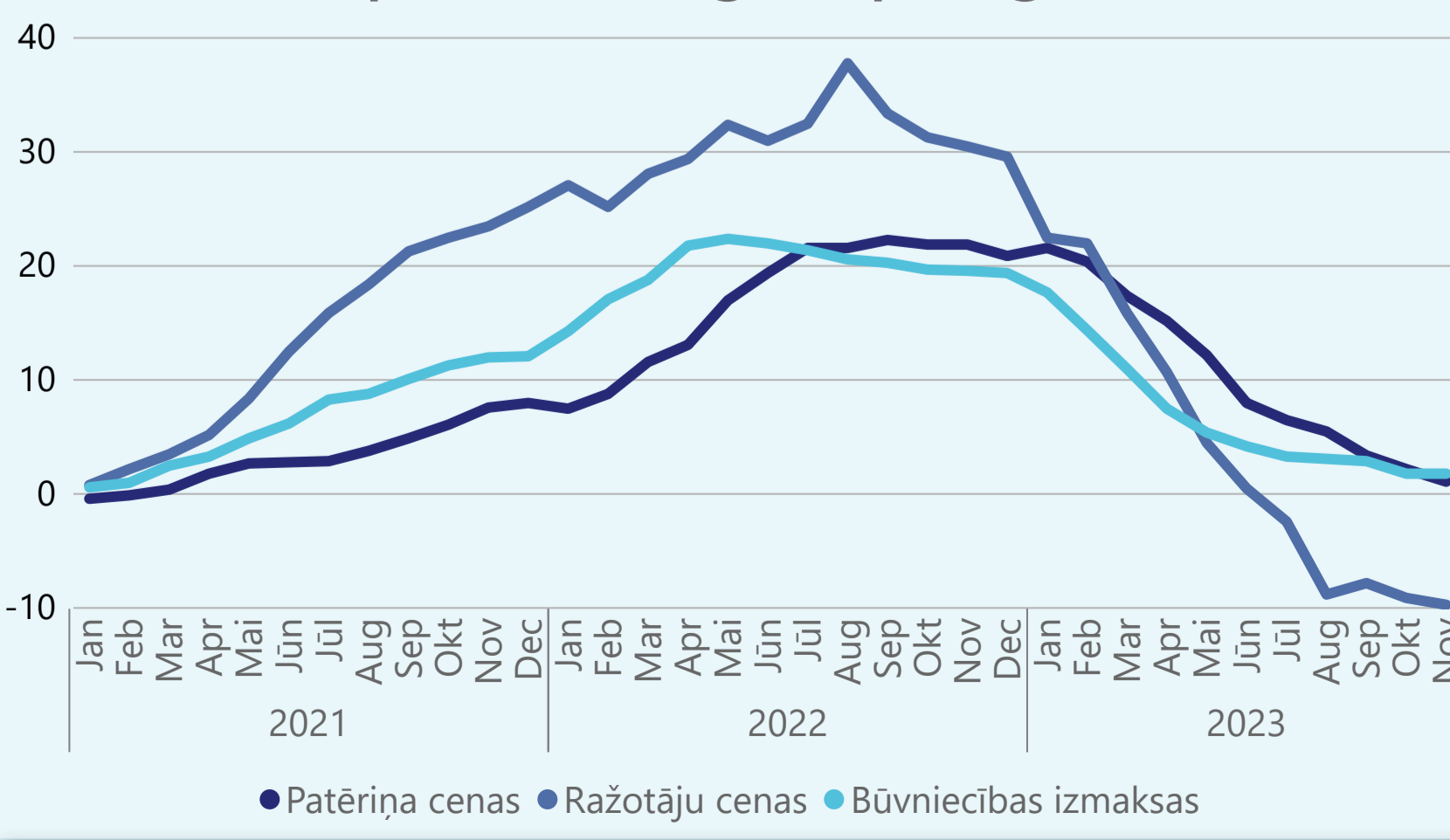
1 549€
(+11,8% g/g)

3.cet. 2023

Mēneša vidējā darba samaksa, €



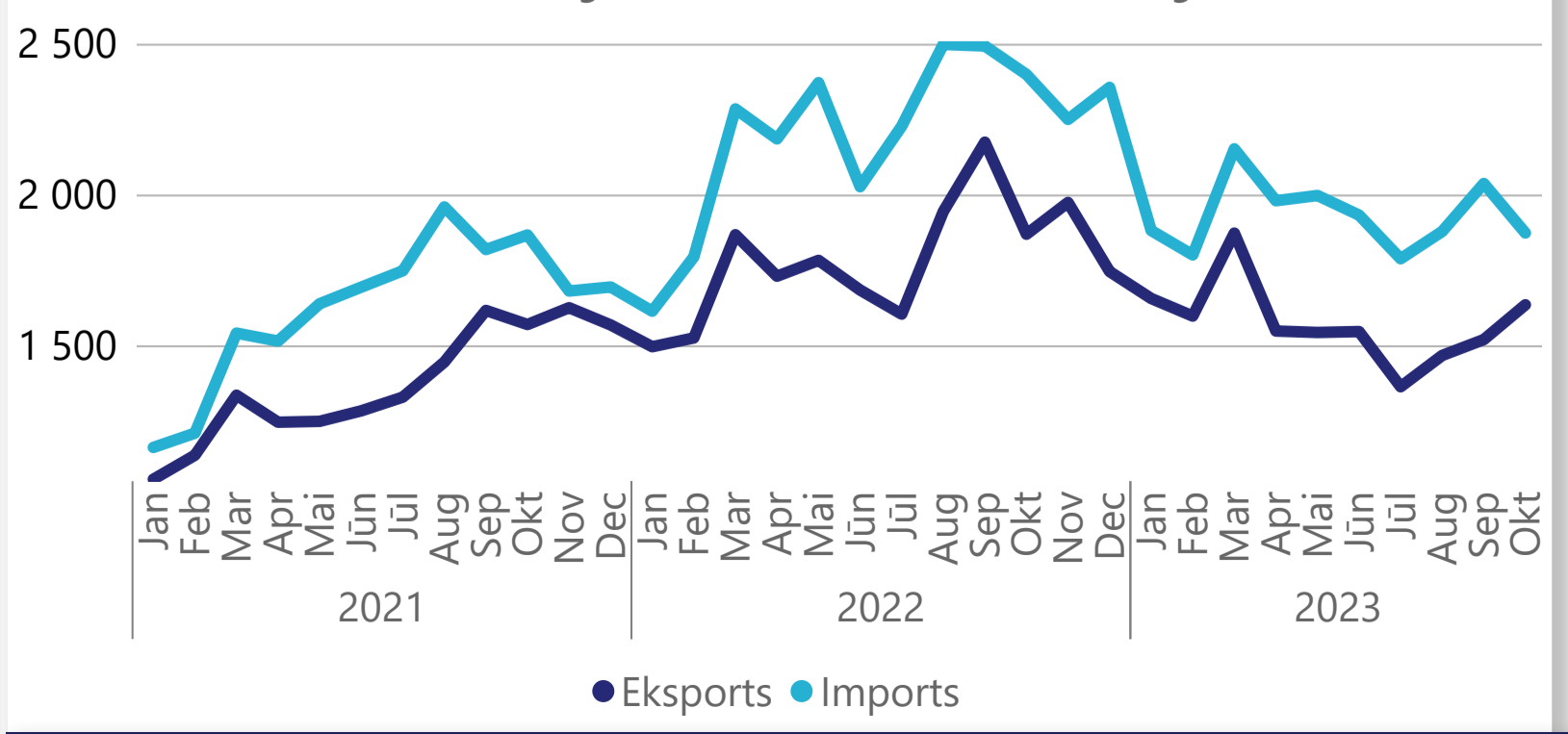
Cenu pārmaiņas (gads pret gadu), %



Dati: Centrālā statistikas pārvalde

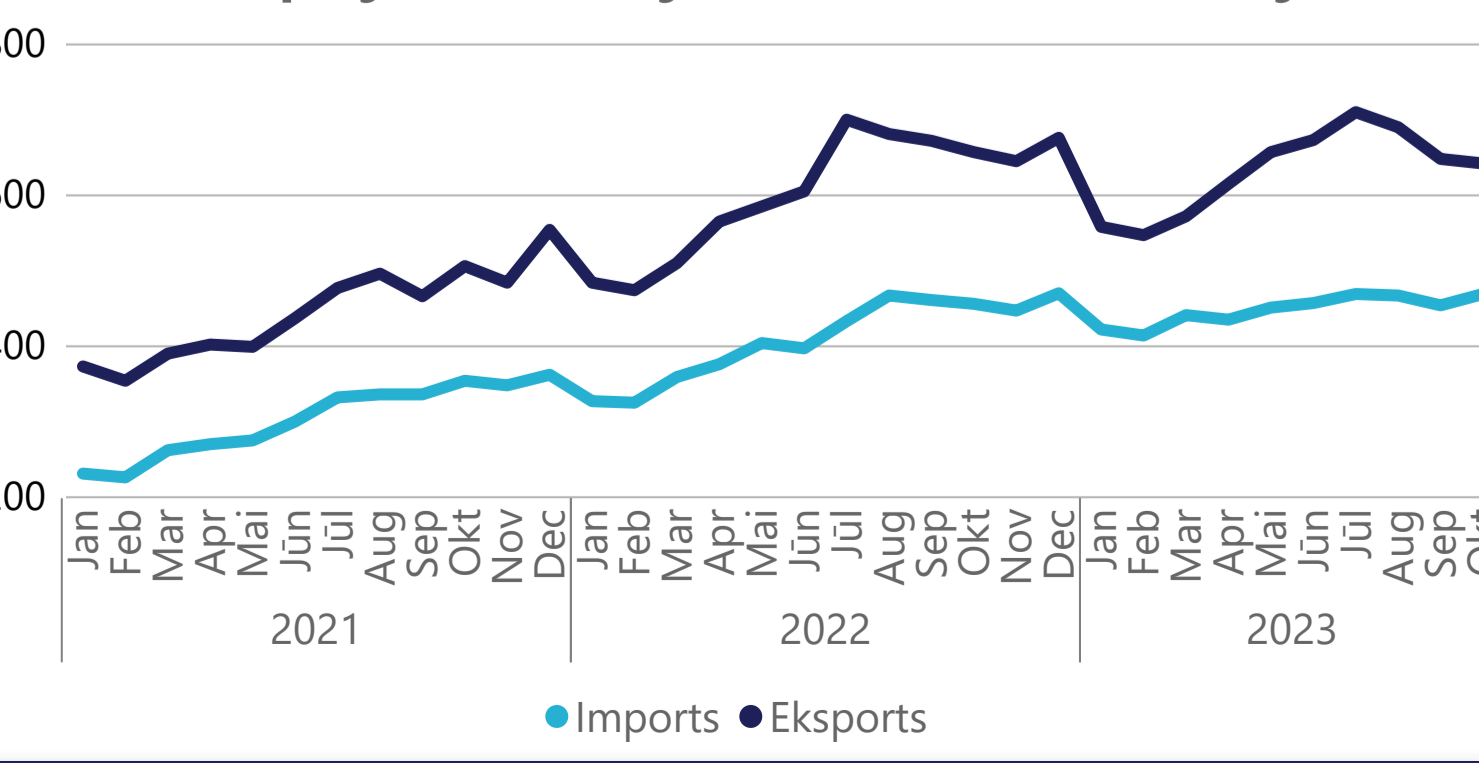
ĀRĒJĀ TIRDZNICĪBA

Preču ārējā tirdzniecība, milj. €



Dati: Centrālā statistikas pārvalde; Latvijas Banka

Pakalpojumu ārējā tirdzniecība, milj. €



VISPĀRĒJĀ VALDĪBA

Vispārējās valdības bilance 2023

-2,7% no IKP

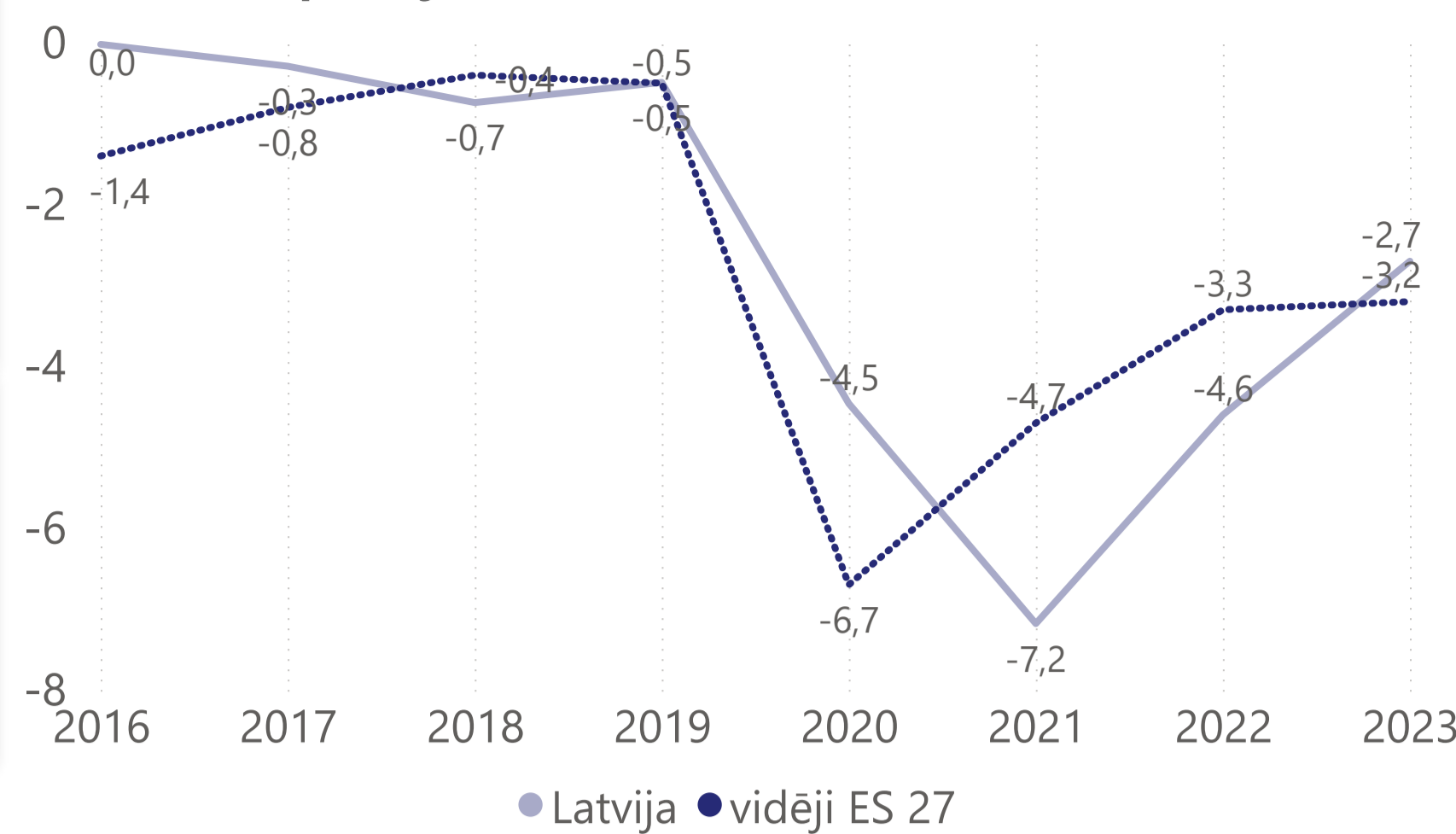
FM prognoze, oktobris 2023

Vispārējās valdības parāds 2023

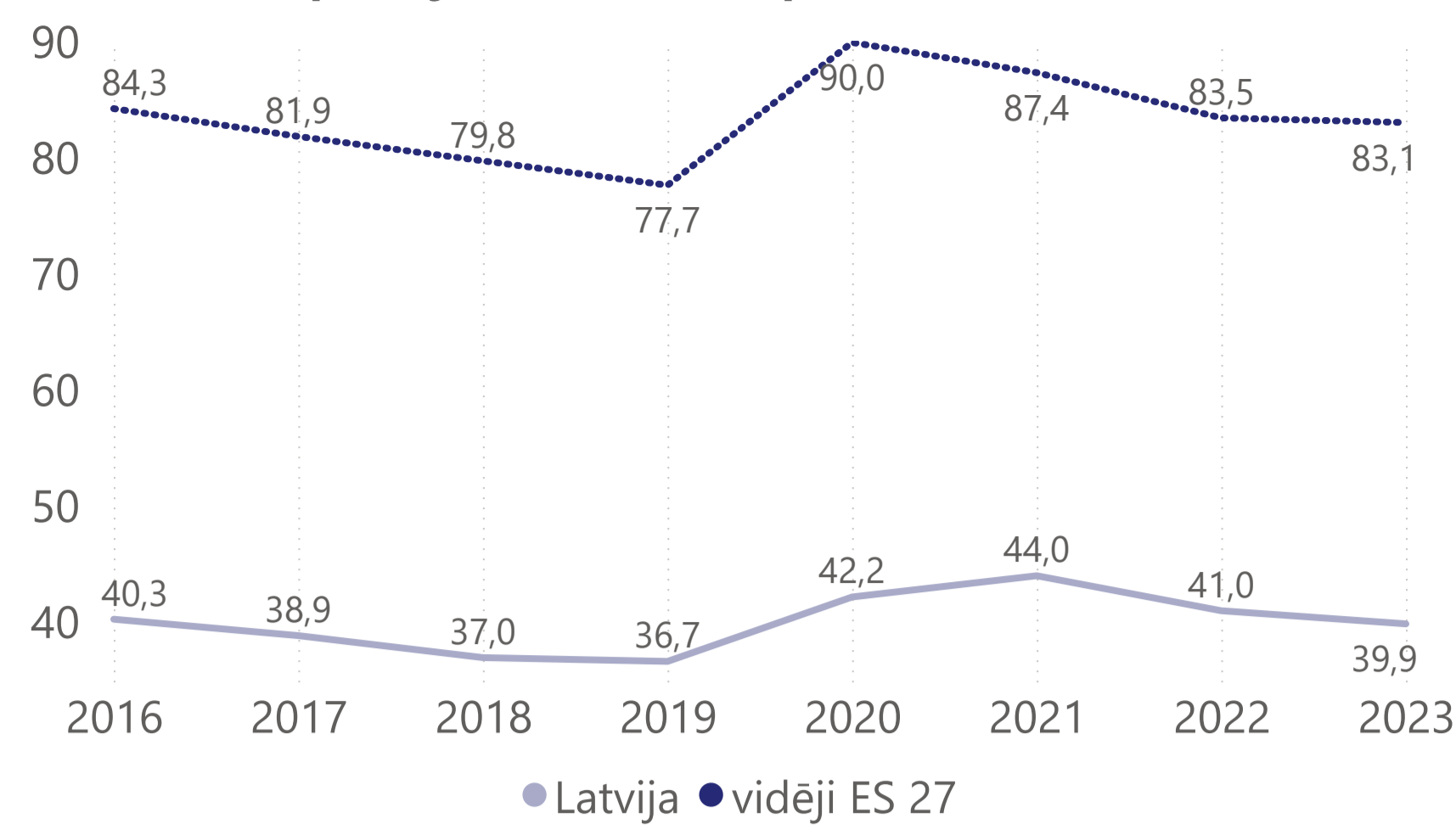
39,9% no IKP

Valsts kases prognoze, oktobris 2023

Vispārējās valdības bilance, % no IKP



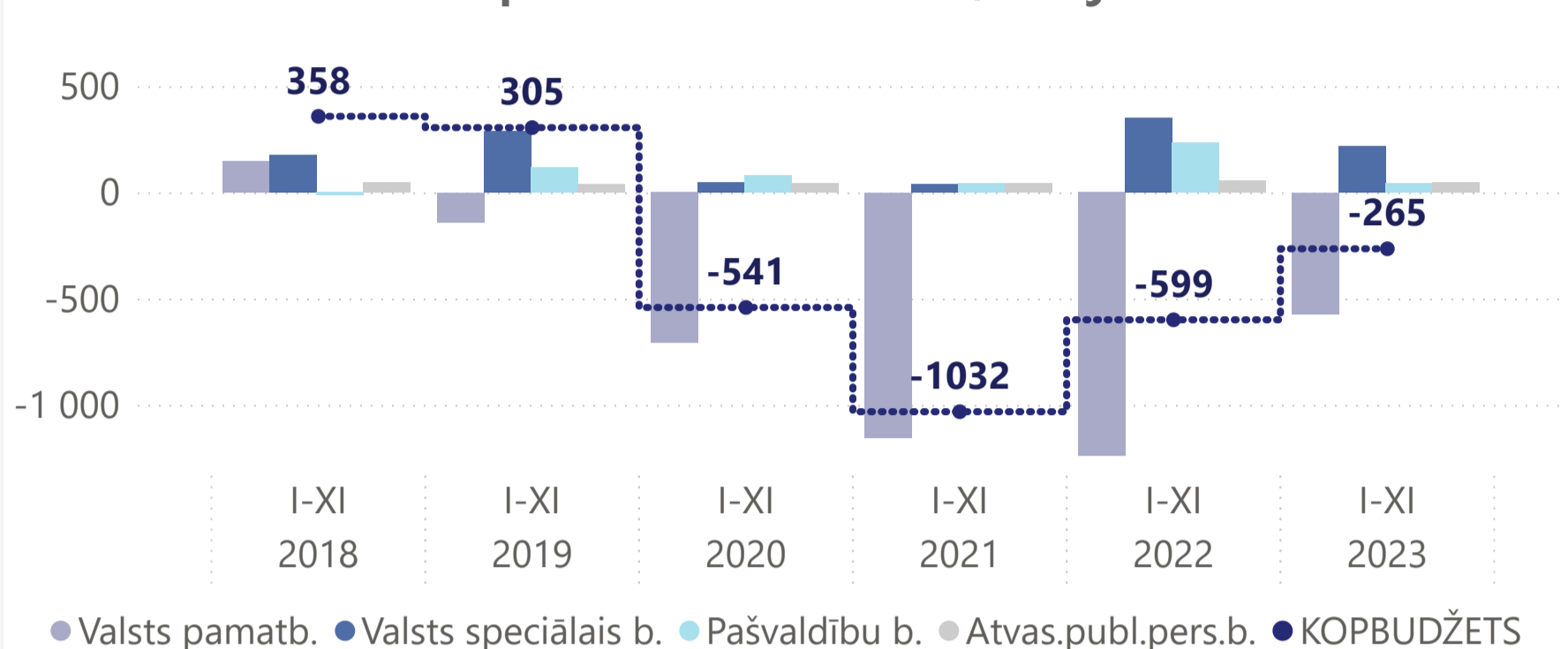
Vispārējās valdības parāds, % no IKP



Dati: Eurostat, FM, AMECO rudens prognozes.

KONSOLIDĒTAIS KOPBUDŽETS 2023.GADA VIENPADSMIT MĒNEŠOS

Kopbudžeta bilance, milj.€



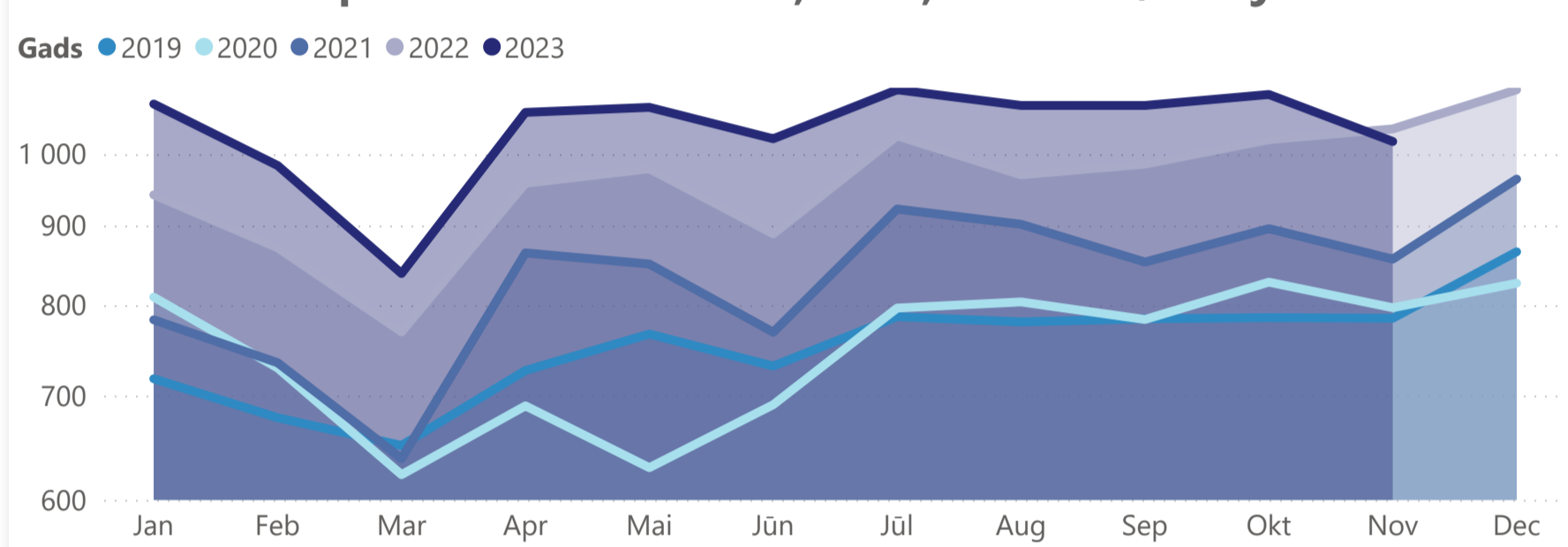
Kopbudžeta ieņēmumi un izdevumi

Kopbudžets	Izpilde, milj.€	YoY, milj.€	YoY,%
Ieņēmumi	14 183,4	1 289,2	10,0%
Izdevumi	14 448,6	955,0	7,1%
Bilance	-265,2	334,2	

Lielākie kopbudžeta ieņēmumi un izdevumi

Kopbudžets	Izpilde, milj.€	YoY, milj.€	YoY,%
Ieņēmumi			
Nodokļu ieņēmumi	11 427,8	977,9	9,4%
Nenodokļu ieņēmumi	1 005,9	209,4	26,3%
Maksas pakalpojumi	453,7	64,6	16,6%
Ārvalstu finanšu palīdzība	1 294,0	36,8	2,9%
Izdevumi			
Atlīdzība	3 123,0	422,1	15,6%
Preces un pakalpojumi	1 774,0	-217,5	-10,9%
Procentu izdevumi	225,7	36,1	19,1%
Subsīdijas un dotācijas	3 384,1	285,3	9,2%
Sociāla rakstura maksājumi	4 447,0	306,8	7,4%
Iemaksas ES budžetā	328,3	-30,9	-8,6%
Kapitālie izdevumi	1 088,1	124,3	12,9%

Kopbudžeta nodokļu ieņēmumi, milj.€



Kopbudžeta nodokļu ieņēmumi

Nodoklis	Izpilde, milj.€	YoY, milj.€	YoY,%
VSAOI	3 688,3	303,2	9,0%
PVN	3 548,7	332,1	10,3%
IIN	2 268,3	205,7	10,0%
AKC	1 065,5	19,9	1,9%
UIN	518,0	167,6	47,8%

Dati: Valsts kase.

Kopbudžeta nodokļu ieņēmumos 2023.gada I-XI ir iekļauts nesadalītais atlikums vienotajā nodokļu kontā -172,9 milj. eiro apmērā, nav iekļautas VSAOI 2.pensiju līmenī 707,2 milj. eiro.

VALSTS PAMATBUDŽETS

Pamatbudžets	Izpilde, milj.€	YoY, milj.€	YoY, %
Ieņēmumi	8 241,4	850,4	11,5%
Izdevumi	8 813,8	182,9	2,1%
Bilance	-572,4	667,5	

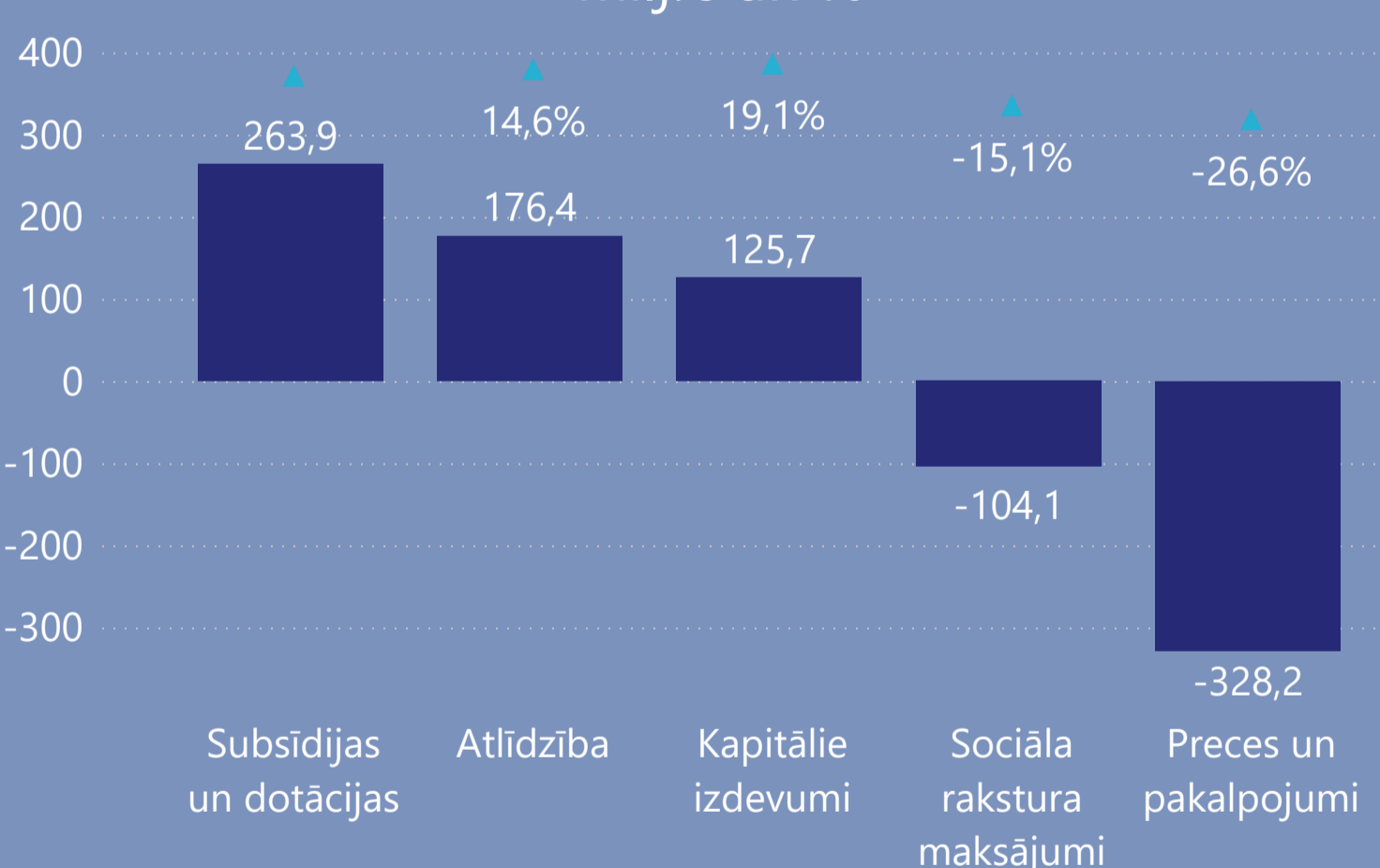
VALSTS SPECIĀLAIS BUDŽETS

Speciālais budžets	Izpilde, milj.€	YoY, milj.€	YoY, %
Ieņēmumi	3 883,7	251,5	6,9%
Izdevumi	3 667,3	384,6	11,7%
Bilance	216,4	-133,0	

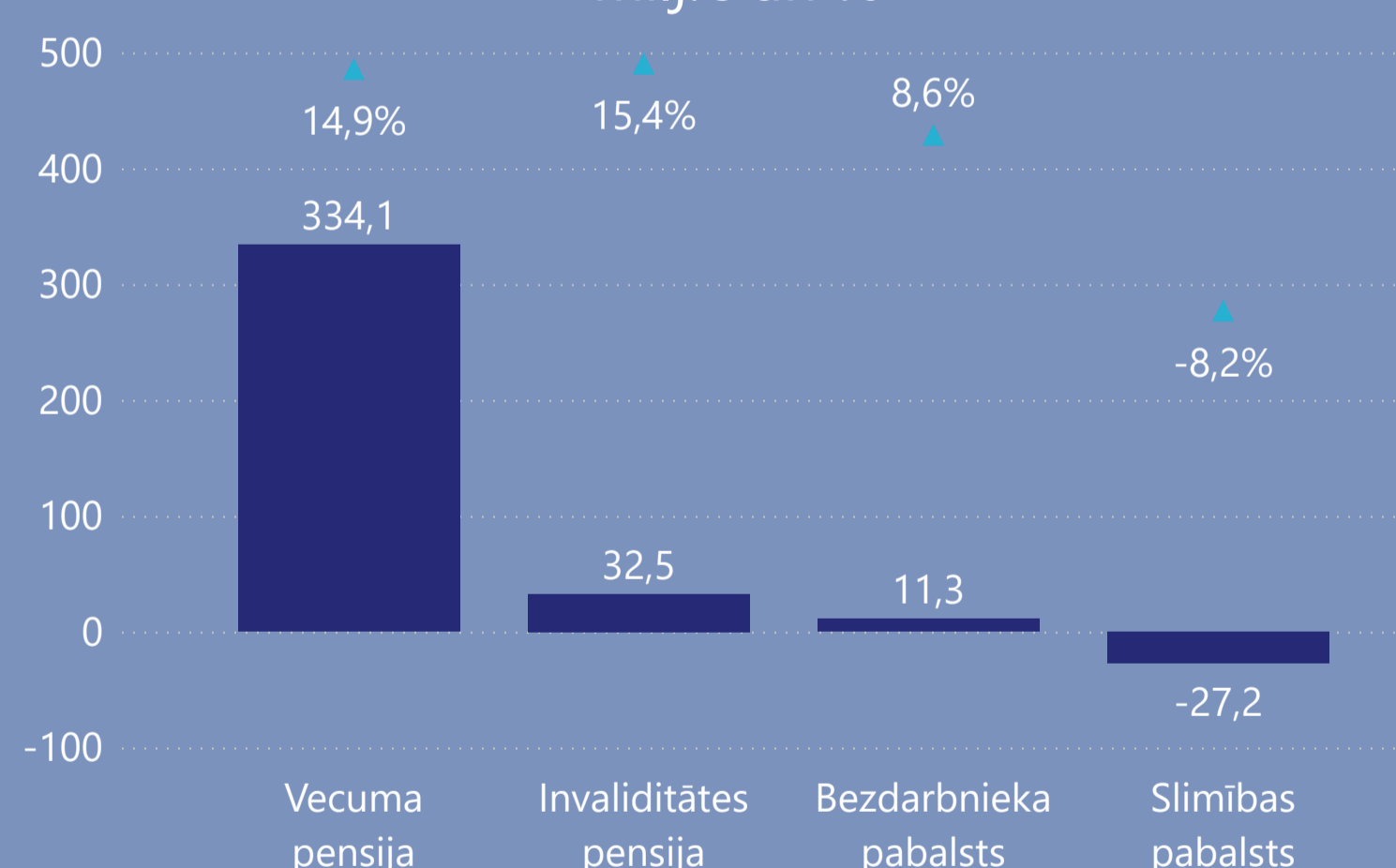
PAŠVALDĪBU BUDŽETS

Pašvaldību budžets	Izpilde, milj.€	YoY, milj.€	YoY, %
Ieņēmumi	3 186,3	207,8	7,0%
Izdevumi	3 144,2	401,5	14,6%
Bilance	42,1	-193,7	

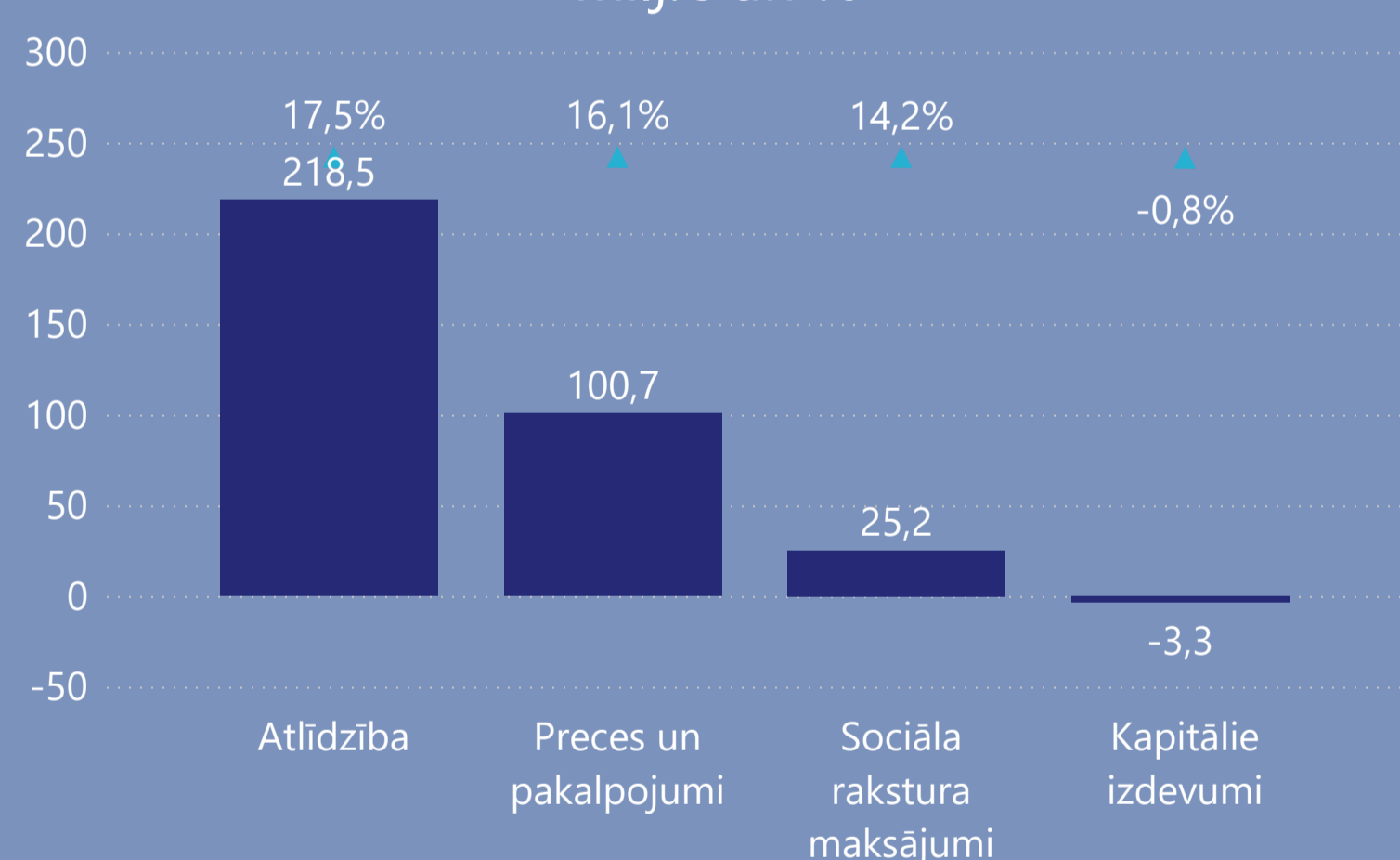
Lielākās izdevumu izmaiņas pret iepriekšējo gadu, milj.€ un %



Lielākās izdevumu izmaiņas pret iepriekšējo gadu, milj.€ un %



Lielākās izdevumu izmaiņas pret iepriekšējo gadu, milj.€ un %



YoY - pārskata perioda izpildes nominālās izmaiņas salīdzinājumā ar iepriekšējā gada attiecīgo periodu. YoY% - pārskata perioda izpildes izmaiņas procentos salīdzinājumā ar pagājušā gada attiecīgo periodu

ATBALSTA PASĀKUMI

Atbalsta apjoms un ietekme uz vispārējās valdības bilanci, milj.€ un % no IKP

Rādītājs	2020	2021	2022	2023*	2023**
Covid-19	1 281,7	2 315,1	965,9	58,8	100,8
Energo		1,9	603,5	436,8	652,0
Ukraina			81,0	59,4	102,0
Atbalsts kopā	1 281,7	2 317,0	1 650,4	555,0	854,8
% no IKP	4,3	6,9	4,2	1,3	2,0
Ietekme uz budžeta bilanci	-960,8	-2 104,7	-1 481,0	-560,9	-670,4
(% no IKP)	-3,2	-6,3	-3,8	-1,3	-1,6

EIROPAS SAVIENĪBAS FINANSĒJUMS

ES fondu izdevumu izpilde, milj.€



Dati: *Faktiskā izpilde uz 30.11.2023 atbilstoši Valsts kases u.c. institūciju sniegtajai informācijai.

**Plānotais atbalsta apjoms, ņemot vērā MK rīkojumus līdz 26.09.2023.

Atbalsta pasākumu ietekmes uz budžeta bilanci novērtējums uz 16.10.2023.

Dati: Valsts Kase.

AF - Atveseļošanas fonds; KP - Kohēzijas politikas fondi (Eiropas Reģionālās attīstības fonds, Eiropas Sociālais fonds, Kohēzijas fonds) dalījumā pa plānošanas periodiem.