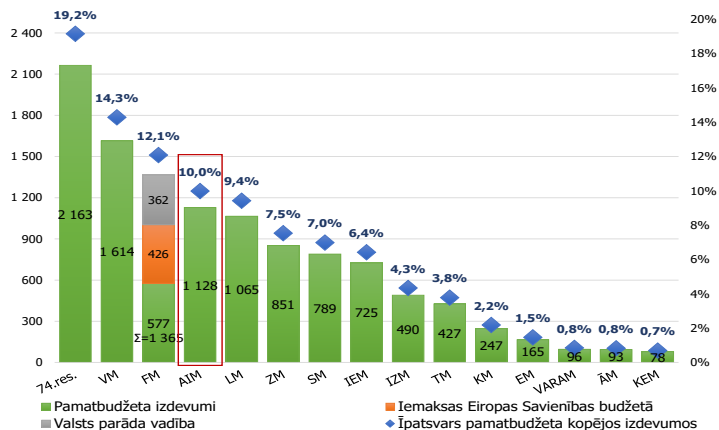


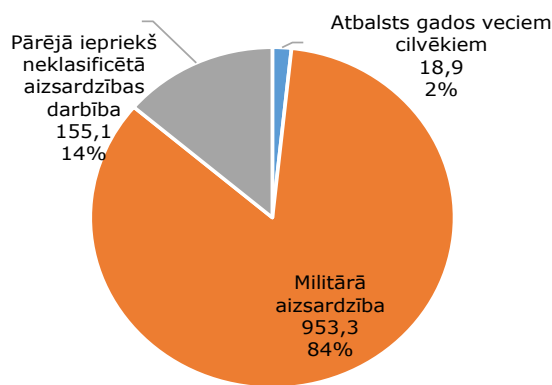
**Ministriju pamatbudžeta izdevumi (bruto milj. euro) un to īpatsvars<sup>1</sup> (%) kopējos ministriju valsts pamatbudžeta izdevumos 2024. gadā**



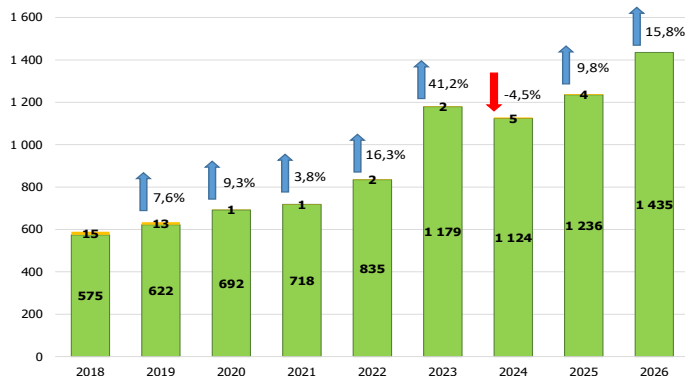
**Finansiāli ietilpīgākās budžeta programmas (bruto milj. euro)<sup>1</sup>**

Nosaukums	2022	2023	2024	2025	2026
<b>Valsts pamatfunkciju īstenošana</b>					
Īpatsvars	82,1%	92,2%	90,7%	91,3%	92,4%
Nacionālo bruņoto spēku uzturēšana	377,7	684,2	576,8	671,9	805,0
Starptautisko operāciju un Nacionālo bruņoto spēku personālsastāva centralizētais atalgojums	234,0	297,4	341,5	359,7	370,9
Aizsardzības īpašumu pārvaldīšana	74,2	105,4	101,2	97,0	150,6
<b>Ārvalstu finanšu palīdzības projektu īstenošana</b>					
Īpatsvars	38,1%	55,5%	100%	100%	100%
NATO investīciju projekti	0,7	1,2	4,6	3,9	0,0
Eiropas Savienības programmas Erasmus+ projektu īstenošanas nodrošināšana	0,1	0,1	0,05	0,02	0,0

**2024. gada pamatbudžeta izdevumi funkcionālajā sadalījumā (bruto milj. euro, %)<sup>1</sup>**



**Izdevumi valsts pamatfunkciju un ārvalstu finanšu palīdzības līdzfinansēto projektu īstenošanai (bruto milj. euro) un pamatbudžeta izdevumu izmaiņas pret iepriekšējo gadu (%)<sup>1</sup>**



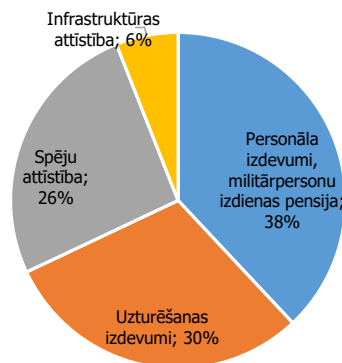
**Izdevumi nekustamo īpašumu apsaimniekošanai (milj. euro) un apsaimniekojamie īpašumi (skaits, tūkst. ha)<sup>1</sup>**

	2019	2020	2021	2022	2023	2024	2025	2026
Ēkas un būves (skaits)	1 164	1 263	1 207	1 184	1 204	1 209	1 215	1 220
Zeme (ha)	19 415	19 763	20 000	21 043	21 193	30 899	30 940	30 969
Izdevumi īpašumu apsaimniekošanai	69,7	71,8	65,9	74,2	114,0	101,1	97,0	150,6

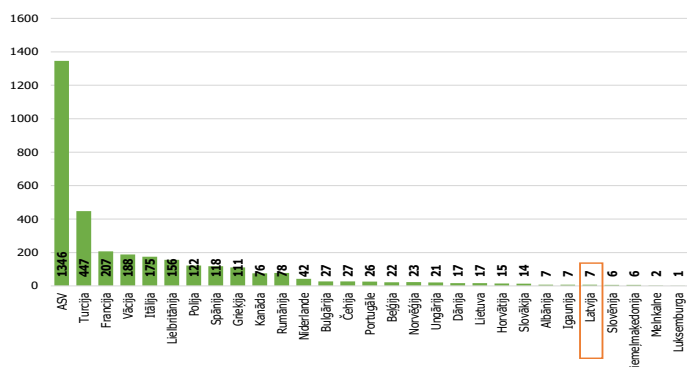
**PP piešķirtais finansējums 2014. līdz 2026. gadam (milj. euro)<sup>1</sup>**

Ietvars	2014	2015	2016	2017	2018	2019	2020	2021	2022	2023	2024	2025	2026
2014-2016	16,0	36,2	41,0										
2015-2017		19,3	63,8	136,2									
2016-2018			55,7	99,8	147,3								
2017-2019				0,2	0,1	0,1							
2018-2020				0,9	0,8	0,8							
2019-2021					0	0	0						
2020-2022						0,1	0	0					
2021-2023							0,8	0,8	0,8				
2022-2024								11,4	1,3	1,3			
2023-2025									4,4	5,9	5,9		
2024-2026										0,2	0,5	130,3	
<b>KOPĀ</b>	<b>16,0</b>	<b>55,5</b>	<b>160,5</b>	<b>236,2</b>	<b>148,3</b>	<b>0,9</b>	<b>0,9</b>	<b>0,8</b>	<b>12,2</b>	<b>6,5</b>	<b>7,4</b>	<b>6,4</b>	<b>130,3</b>

**AIM budžeta sadalījums izdevumu kategorijās 2024. gadam<sup>2</sup> (% no gada kopsummas)**



**Militārā personāla apjoms NATO dalībvalstīs 2022. gadā<sup>2</sup> (tūkstošos)**

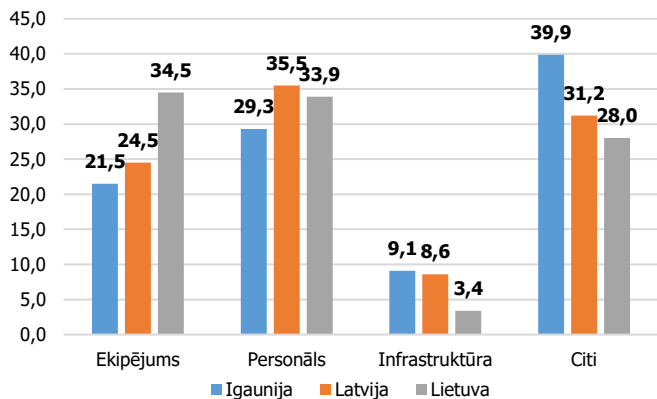


<sup>1</sup> Datu avots: Valsts kase, Likums "Par valsts budžetu 2024. gadam un budžeta ietvaru 2024., 2025. un 2026. gadam"

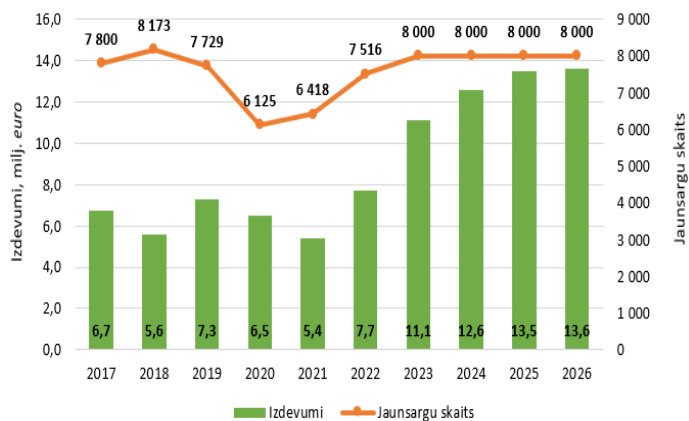
<sup>2</sup> Datu avots: NATO. The Secretary General's Annual Report 2022

<sup>3</sup> Datu avots: Aizsardzības ministrija

### Aizsardzības izdevumu īpatsvars 2022. gadā galvenajās kategorijās<sup>5</sup>, %



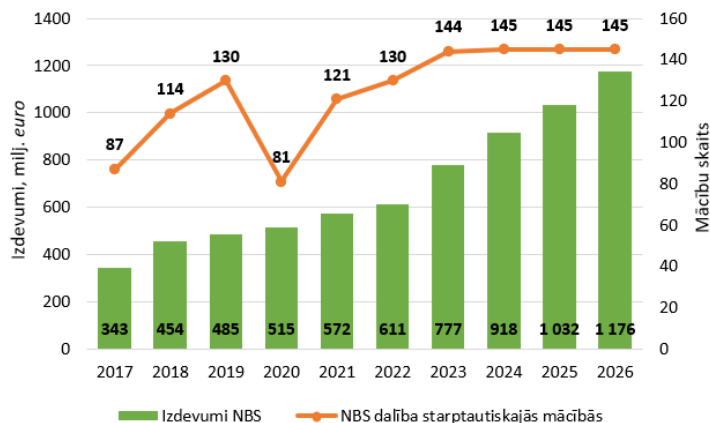
### Izdevumi Jaunsardzes centram (milj. euro) un jaunsargu skaits<sup>6</sup>



### Sociālo garantiju saņēmēju skaita dinamika 2020. – 2026. gadā<sup>6</sup>

	2020	2021	2022	2023 plāns	2024 projekts	2025 prognoze	2026 prognoze
Ikmēneša pensiju un pabalstu saņēmēju skaits	2335	2174	2390	2470	2500	2530	2550
Pabalsti karaviņiem par veselības bojājumiem	268	221	270	250	280	280	280
Medicīnisko pakalpojumu saņēmēju skaits	1633	1725	1726	1730	1800	1810	1820
<b>Kopā</b>	<b>4236</b>	<b>4120</b>	<b>4386</b>	<b>4450</b>	<b>4580</b>	<b>4620</b>	<b>4650</b>

### Izdevumi Nacionālajiem bruņotajiem spēkiem (milj. euro) un Nacionālo bruņoto spēku dalība starptautiskajās mācībās (mācību skaits)<sup>6</sup>



Informācija atjaunota uz 2024. gada 2. februāri.

<sup>5</sup> Datu avots: NATO. The Secretary General's Annual Report 2022

<sup>6</sup> Datu avots: Valsts kase, Likums "Par valsts budžetu 2024. gadam un budžeta ietvaru 2024., 2025. un 2026. gadam"