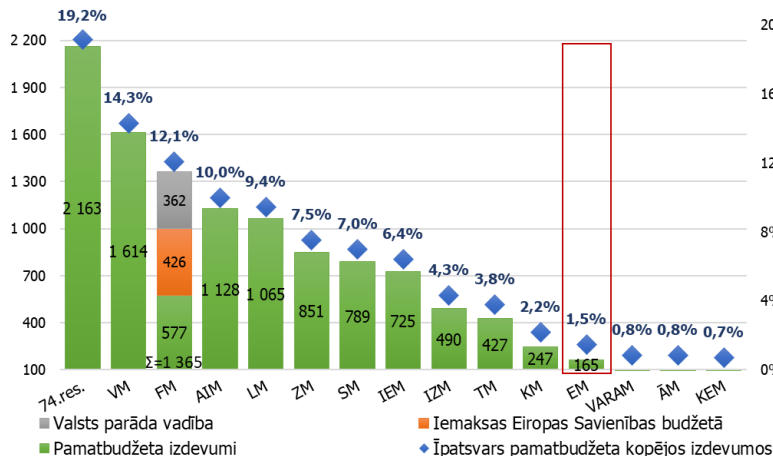


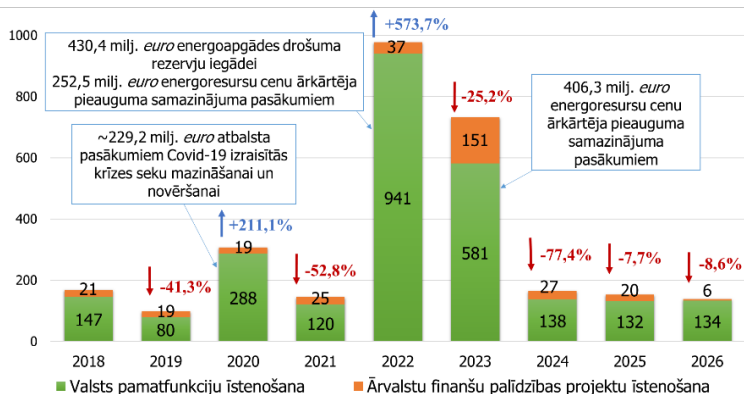
Finansiāli ietilpīgākās budžeta programmas (bruto milj. euro)<sup>1</sup>

Ministriju pamatbudžeta izdevumi (bruto milj. euro) un to īpatsvars kopējos valsts pamatbudžeta izdevumos 2024. gadā (%)<sup>1</sup>



Nosaukums	2022	2023	2024	2025	2026
<b>Valsts pamatfunkciju īstenošana</b>					
Īpatsvars	9,8%	78,6%	61,9%	66,6%	68,9%
Valsts atbalsta programmas	46,1	423,4	47,5	49,5	53,9
Elektroenerģijas lietotāju atbalsts	35,4	21,4	23,8	23,8	23,8
Statistiskās informācijas nodrošināšana	11,1	11,8	14,0	14,9	14,4
<b>Ārvalstu finanšu palīdzības projektu īstenošana</b>					
Īpatsvars	14,2%	66,1%	93,8%	91,9%	73,4%
Atveseļošanas un noturības mehānisma (ANM) projekti un pasākumi	-	92,0	19,1	17,0	2,3
Eiropas Ekonomikas zonas un Norvēģijas finanšu instrumentu finansētie projekti	3,1	5,4	5,1	-	-
Eiropas Kopienas iniciatīvas projekti	2,2	2,3	1,6	1,5	2,0

Izdevumi valsts pamatfunkciju un ārvalstu finanšu palīdzības līdzfinansēto projektu īstenošanai (bruto milj. euro) un pamatbudžeta izdevumu izmaiņas pret iepriekšējo gadu (%)<sup>1</sup>

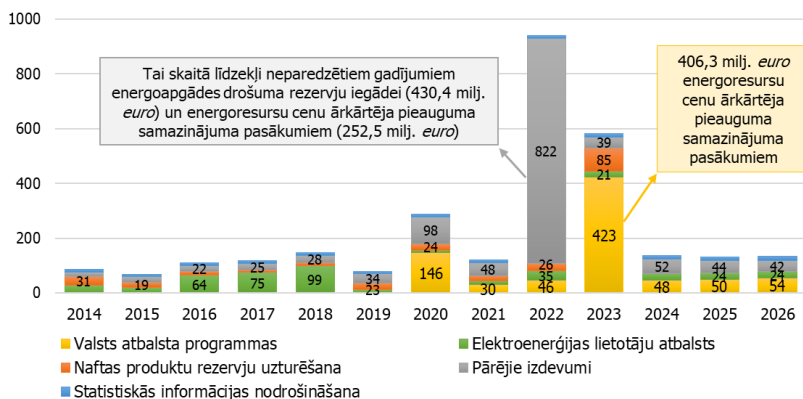


Būtiskākais pamatfunkciju izdevumu pieaugums 2024. gadā, salīdzinot ar 2023. gada plānu (milj. euro)<sup>2</sup>

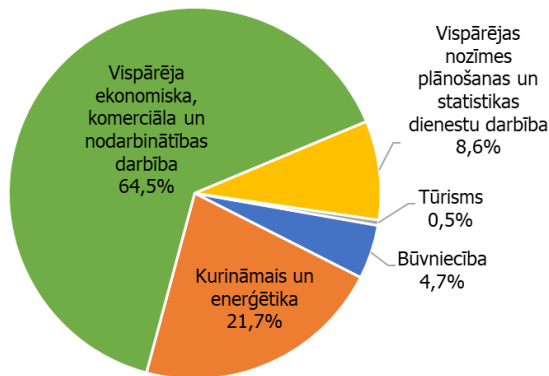
Pasākums	Pieaugums
Finanšu instruments investīciju projektiem	<b>+20,0</b>
A aizsargāto lietotāju atbalstam, ka arī A aizsargātā lietotāja datu informācijas sistēmas (ALDIS) uzturēšanai	<b>+2,1</b>
Inovāciju fondam	<b>+2,0</b>
Finansējums Patērētāju tiesību aizsardzības centram un Centrālās statistikas pārvaldei regulu prasību izpilde	<b>+1,2</b>

- 80.00.00 programmā paredzēts nesadalītais finansējums ES fondu īstenošanai (t.sk. EM):
- 2024. gadam 1 145,7 milj. euro
  - 2025. gadam 1 671,8 milj. euro
  - 2026. gadam 1 549,8 milj. euro

Izdevumu pamatfunkciju īstenošanai dinamika (milj. euro, %)<sup>1</sup>



2024. gada pamatbudžeta izdevumi funkcionālajā sadalījumā (bruto milj. euro, %)<sup>1</sup>



Prioritārajiem pasākumiem piešķirtais finansējums 2013.-2026. gadam (milj. euro)<sup>2</sup>

Ietvars	2013	2014	2015	2016	2017	2018	2019	2020	2021	2022	2023	2024	2025	2026
2013-2015	2,1	2,4	1,6											
2014-2016		34,9	54,9	63,4										
2015-2017			2,3	2,5	2,5									
2016-2018				0,2	0,2	0,2								
2017-2019					3,8	0,9	1,0							
2018-2020						5,5	1,4	1,4						
2019-2021							0,3	0,3						
2020-2022								0,02	0,02					
2021-2023									5,0					
2022-2024										47,7	6,1	5,8		
2023-2025											24,0	46,4	46,7	
2024-2026												4,4	5,8	6,0
<b>KOPĀ</b>	<b>2,1</b>	<b>37,3</b>	<b>58,8</b>	<b>66,1</b>	<b>6,5</b>	<b>6,6</b>	<b>2,7</b>	<b>1,7</b>	<b>5,32</b>	<b>47,7</b>	<b>30,1</b>	<b>56,6</b>	<b>52,5</b>	<b>6,0</b>

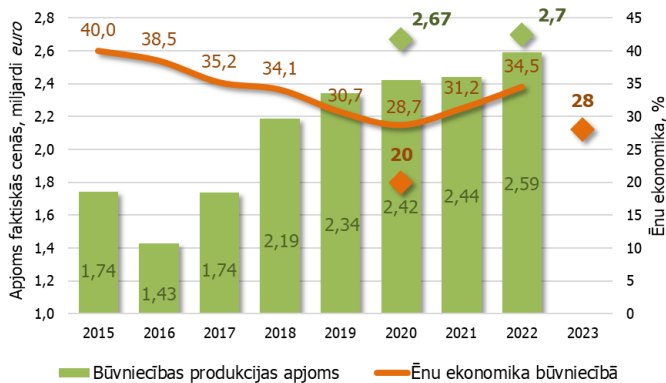
Būtiskākie prioritārie pasākumi 2024.-2026. gadam:

- Finansējums Patērētāju tiesību aizsardzības centram un Centrālās statistikas pārvaldei regulu prasību izpildei (2024. gadam 2,0 milj. euro, 2025. gadam 2,9 milj. euro un 2026. gadam 2,7 milj. euro)
- Valsts tiešās pārvaldes iestādēs nodarbināto atalgojuma palielināšana (2024. gadam 0,7 milj. euro, 2025. gadam 1,3 milj. euro un 2026. gadam 1,8 milj. euro)
- Konkurences padomes kapacitātes stiprināšana nodrošinot iespēju efektīvāk izpildīt konkurences noteikumus un uzraudzīt iekšējā tirgus pienācīgu darbību (2024. gadam 0,5 milj. euro, 2025. gadam 0,6 milj. euro un 2026. gadam 0,5 milj. euro)

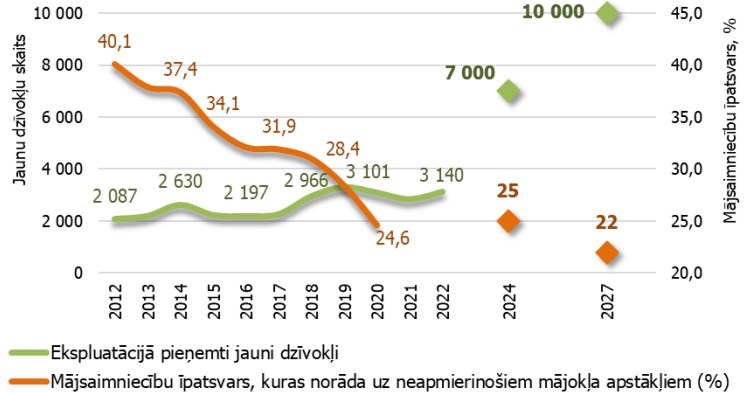
<sup>1</sup>Datu avots: Valsts kase, likums "Par valsts budžetu 2024. gadam un budžeta ietvaru 2024., 2025. un 2026. gadam"

<sup>2</sup>Datu avots: Finanšu ministrija

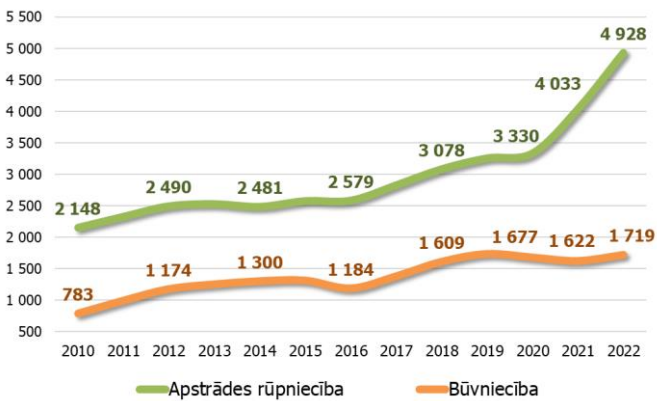
**Būvniecības produkcijas apjoms faktiskajās cenās (miljardi euro), Ēnu ekonomikas īpatsvars būvniecībā (%) un plānotās vērtības<sup>3</sup>**



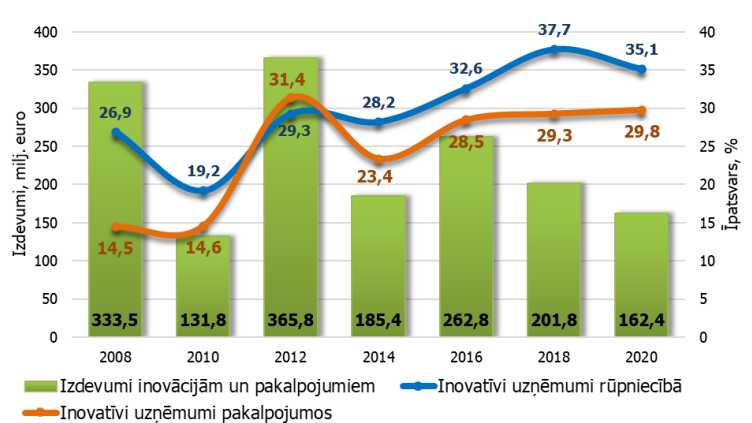
**Ekspluatācijā pieņemti jauni dzīvokļi (skaits), mājsaimniecību īpatsvars, kuras norāda uz neapmierinošiem mājokļa apstākļiem (%) un plānotās vērtības<sup>4</sup>**



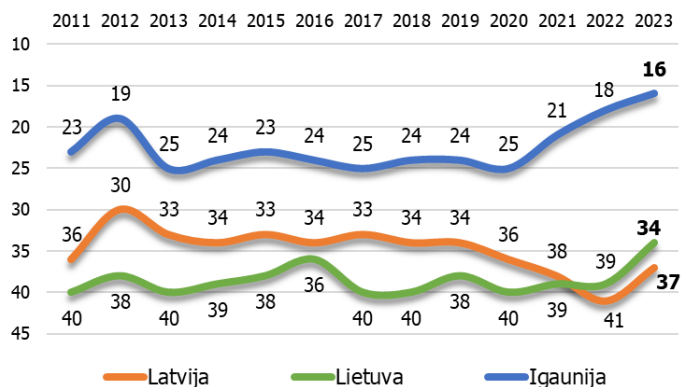
**Apstrādes rūpniecības un būvniecības pievienotā vērtība (milj. euro)<sup>5</sup>**



**Kopējie izdevumi inovācijām un pakalpojumiem (milj. euro) un inovatīvu uzņēmumu īpatsvars rūpniecībā un pakalpojumos (%)<sup>5</sup>**



**Globālais inovācijas indekss (vieta)<sup>6</sup>**



**Latvijas galvenās eksportējamās preces 2022. gadā (milj. euro)<sup>5</sup>**

1	Koks un koka izstrādājumi, kokogles	2 849,5
2	Minerālais kurināmais, minerāleļļas, bitumenvielas, minerālvaski	1 729,4
3	Elektroierīces un elektroiekārtas un to detaļas	1 344,6
4	Mehānismi un mehāniskas ierīces, boileri, katli un to detaļas	830,4
5	Graudaugu produkti	672,4
6	Transportlīdzekļi	645,9

**Valstis uz kurām Latvija visvairāk eksportē un no kurām visvairāk importē 2022. gadā (milj. euro)<sup>5</sup>**

Eksports		Imports	
Valsts	milj. euro	Valsts	milj. euro
Lietuva	2 976,0	Lietuva	4 649,3
Igaunija	1 834,3	Igaunija	2 034,6
Vācija	1 106,1	Polija	1 873,6
Zviedrija	885,5	Vācija	1 853,4
Lielbritānija	879,2	Krievija	1 419,6

**Eksporta un importa attiecība 2022. gadā un vieta Pasauls konkurētspējas indeksā 2023. gadā<sup>7</sup>**



**Latvijas konkurētspējas novērtējums starptautiskajos reitingos (vieta)<sup>8</sup>**

EKONOMISKĀS BRĪVĪBAS INDEKSS 2023	17	184
TAUTAS ATTĪSTĪBAS INDEKSS 2022	39	191
BERTELSMANA TRANSFORMĀCIJAS INDEKSS 2022	7	137
GLOBĀLAIS INOVĀCIJAS INDEKSS 2023	37	132
KONKURĒTSPĒJĪGAS RŪPNIESCĪKĀS DARBĪBAS INDEKSS 2020	56	152
PASAULES MIERA INDEKSS 2023	27	163
PASAULES KONKURĒTSPĒJAS INDEKSS 2023	51	63
E-PĀRVALDES INDEKSS 2022	29	193
STARPTAUTISKĀS NODOKĻU KONKURĒTSPĒJAS INDEKSS 2023	2	38
EIROPAS INOVĀCIJAS REZULTĀTU PĀRSKATS 2023	25	27
DIGITĀLĀS EKONOMIKAS UN SABIEDRĪBAS INDEKSS 2022	17	27

<sup>3</sup>Datu avots: Centrālā statistikas pārvalde, "SSE Rīga" un biedrība "Business Against Shadow Economy", Finanšu ministrija

<sup>4</sup>Datu avots: Centrālā statistikas pārvalde, Nacionālais attīstības plāns

<sup>5</sup>Datu avots: Centrālā statistikas pārvalde

<sup>6</sup>Datu avots: Pasauls intelektuālā īpašuma organizācija

<sup>7</sup>Datu avots: Eurostat, IMD Pasauls konkurētspējas centrs

<sup>8</sup>Datu avots: Ekonomikas ministrija, starptautisko reitingu pētījumi