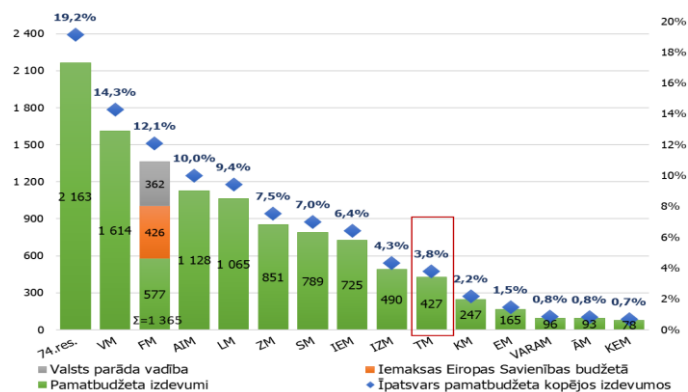


TIESLIETU MINISTRIJA

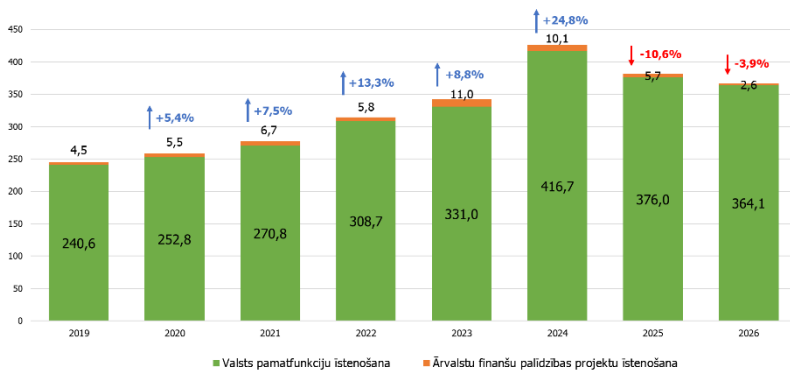
Ministriju pamatbudžeta izdevumi (bruto milj. euro) un to īpatsvars kopējos ministriju valsts pamatbudžeta izdevumos 2024. gadā (%)¹



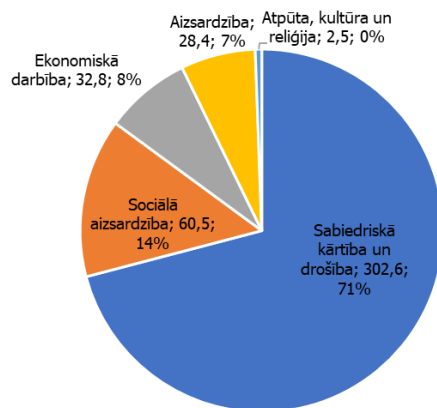
Finansiāli ietilpīgākās budžeta programmas (bruto milj. euro)¹

Nosaukums	2022	2023	2024	2025	2026
Valsts pamatfunkciju īstenošana					
Īpatsvars	44,2%	52,0%	58,5%	54,4%	53,1%
Apgabaltiesas un rajonu (pilsētu) tiesas	74,8	84,6	92,7	93,8	94,4
Ieslodzījuma vietas	61,8	66,7	75,8	71,3	69,8
Ieslodzījuma vietu būvniecība	0,0	20,7	75,4	39,7	29,1
Ārvalstu finanšu palīdzības projektu īstenošana					
Īpatsvars	2,6%	18,2%	93,7%	97,0%	95,9%
Atvēršanas un noturības mehānisma (ANM) projekti un pasākumi	0,0	1,5	8,6	5,0	2,1
Tehniskā palīdzība ERAF, ESF+, KF, TPF finansējuma apgušanai (2021-2027)	0,1	0,2	0,4	0,4	0,4
Citu ES politiku instrumentu projektu un pasākumu īstenošana (2021-2027)	0,0	0,3	0,4	0,1	0,0

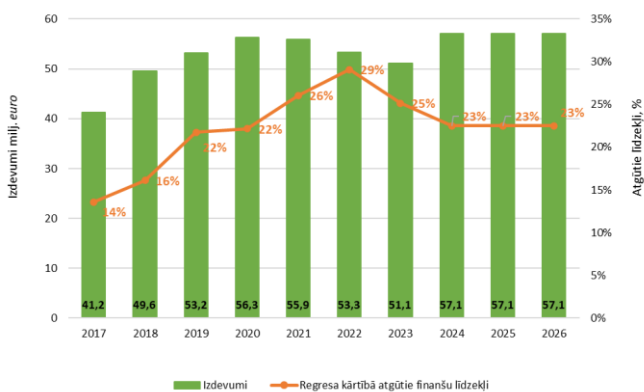
Izdevumi valsts pamatfunkciju un ārvalstu finanšu palīdzības līdzfinansēto projektu īstenošanai (bruto milj. euro) un pamatbudžeta izdevumu izmaiņas pret iepriekšējo gadu (%)¹



2024. gada pamatbudžeta izdevumi funkcionālajā sadalījumā (bruto milj. euro, %) ¹



Uzturlīdzekļu garantiju fonda izdevumi (milj. euro) un regresa kārtībā atgūtā līdzekļi (% no kopējiem izdevumiem)¹



Tiesnešu, prokuroru, advokātu un notāru skaita dinamika (gada beigās)²

	2016	2017	2018	2019	2020	2021	2022
Tiesneši	426	429	426	420	488	545	531
Prokurori	451	454	452	459	461	449	457
Advokāti	1 360	1 349	1 350	1 354	1 349	1 356	1 331
Notāri	107	106	97	100	106	104	106

Tiesu darbības rādītāji pirmajā instancē (gada beigās)²

	2016	2017	2018	2019	2020	2021	2022
Saņemto lietu skaits	59 866	48 082	46 347	47 889	44 890	40 225	39 281
Neizskatīto lietu skaits	32 928	28 743	25 430	24 217	24 832	23 413	22 282

Prioritārajiem pasākumiem piešķirtais finansējums 2013.-2026. gadam (milj. euro)³

Ietvars	2013	2014	2015	2016	2017	2018	2019	2020	2021	2022	2023	2024	2025	2026
2013-2015	10,1	17,8	17,5											
2014-2016		12,7	16,3	19,0										
2015-2017			6,8	6,1	7,8									
2016-2018				6,2	7,2	6,0								
2017-2019					14,1	16,7	17,5							
2018-2020						5,2	2,8	5,5						
2019-2021							2,1	1,2	1,2					
2020-2022								7,1	6,3	49,8				
2021-2023									7,2	6,0	6,1			
2022-2024										11,5	8,9	8,7		
2023-2025											15,7	19,6	22,5	
2024-2026												15,8	16,5	16,4
Kopā	10,1	30,5	40,6	31,3	29,1	28,0	22,5	13,7	14,7	67,4	30,7	44,1	39,0	16,4

Būtiskākie prioritārie pasākumi 2024.-2026. gadam:

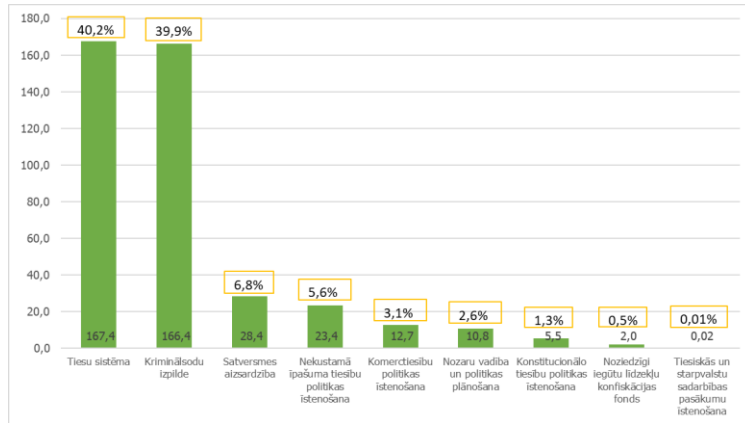
- Atbildība Iekšlietu ministrijas un Tieslietu ministrijas institūcijās nodarbinātajiem, tai skaitā Probācijas dienestam (2024. – 2026. gadā – 6,4 milj. euro ik gadu);
- Ēdināšanas pakalpojumu cenu sadārdzinājuma segšanai (2024. – 2026. gadā – 2,4 milj. euro ik gadu);
- Konkurētspējīga atalgojuma nodrošināšanai tiesās (2024. – 2026. gadā – 1,7 milj. euro ik gadu);
- Satversmes aizsardzības biroja darbības nodrošināšanai (2024. un 2025. gadā – 1,5 milj. euro ik gadu, kā arī 2026. gadā – 1,6 milj. euro).

¹ Datu avots: Valsts kase, likums "Par valsts budžetu 2024. gadam un budžeta ietvaru 2024., 2025. un 2026. gadam"

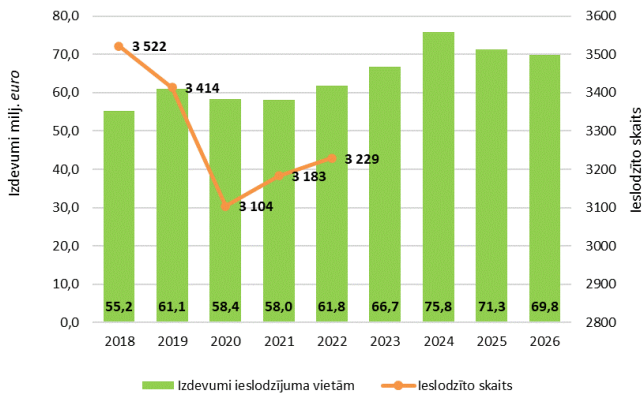
² Centrālā statistikas pārvalde

³ Datu avots: Finanšu ministrija

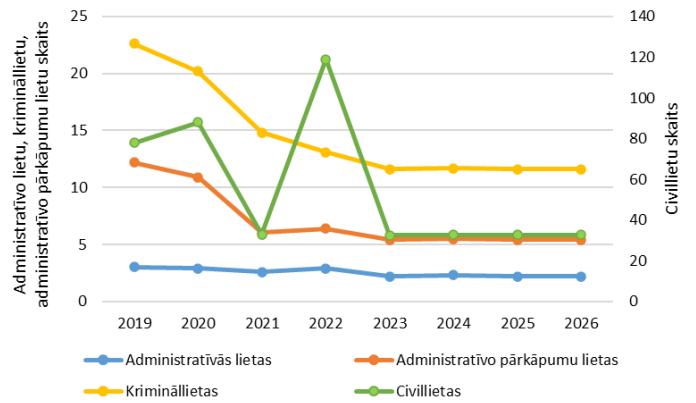
Izdevumi pamatfunkciju īstenošanai 2024. gadam (milj. euro) un programmu īpatsvars (%)⁴



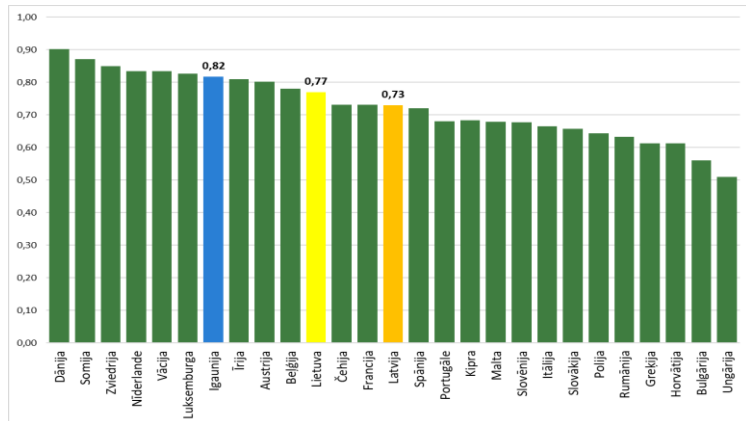
Ieslodzīto skaits un budžeta izdevumi ieslodzījuma vietām (milj. euro)^{4,5}



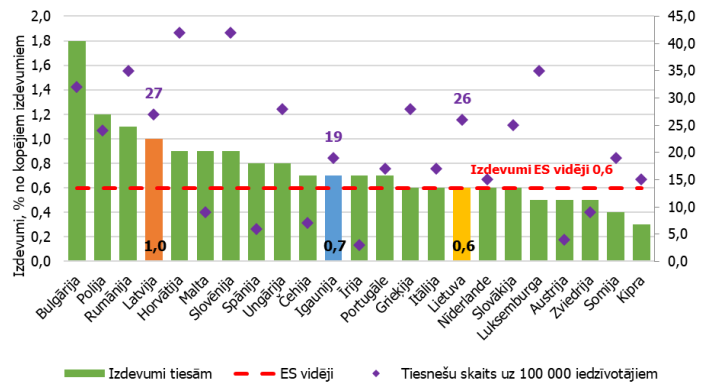
Izskatīto lietu skaits (tūkst.)⁶



Tiesiskuma indekss 2023. gadā⁷



Vispārējās valdības izdevumi tiesām (% no kopējiem izdevumiem) un tiesnešu skaits uz 100 000 iedzīvotājiem 2021. gadā⁸



⁴ Datu avots: Valsts kase, "Par valsts budžetu 2024. gadam un budžeta ietvaru 2024., 2025. un 2026. gadam"

⁵ Datu avots: Centrālā statistikas pārvalde

⁶ Datu avots: Finanšu ministrija

⁷ Datu avots: The World Justice Project

⁸ Datu avots: Eurostat