

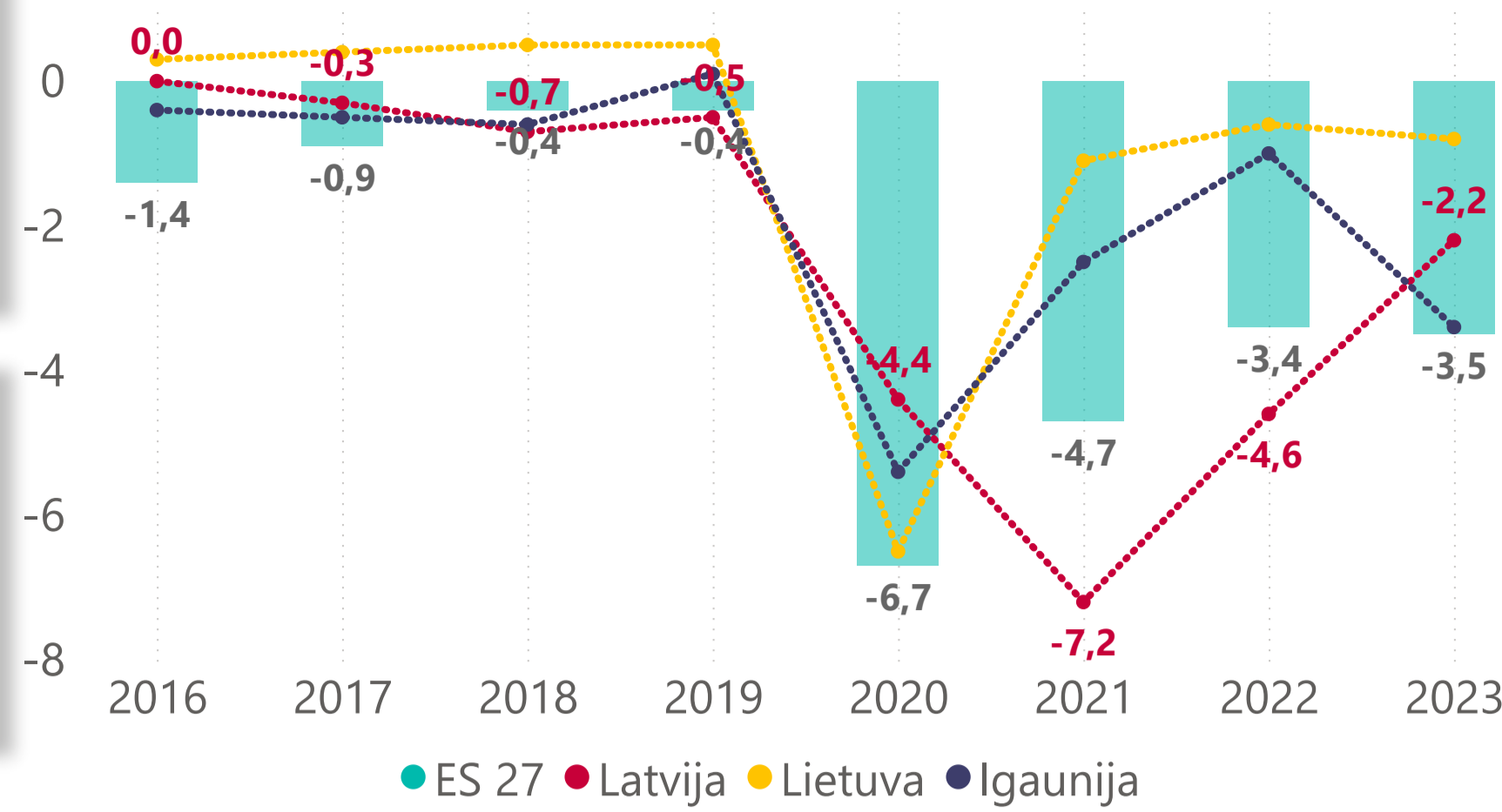
VISPĀRĒJĀ VALDĪBA

Vispārējās valdības bilance 2023

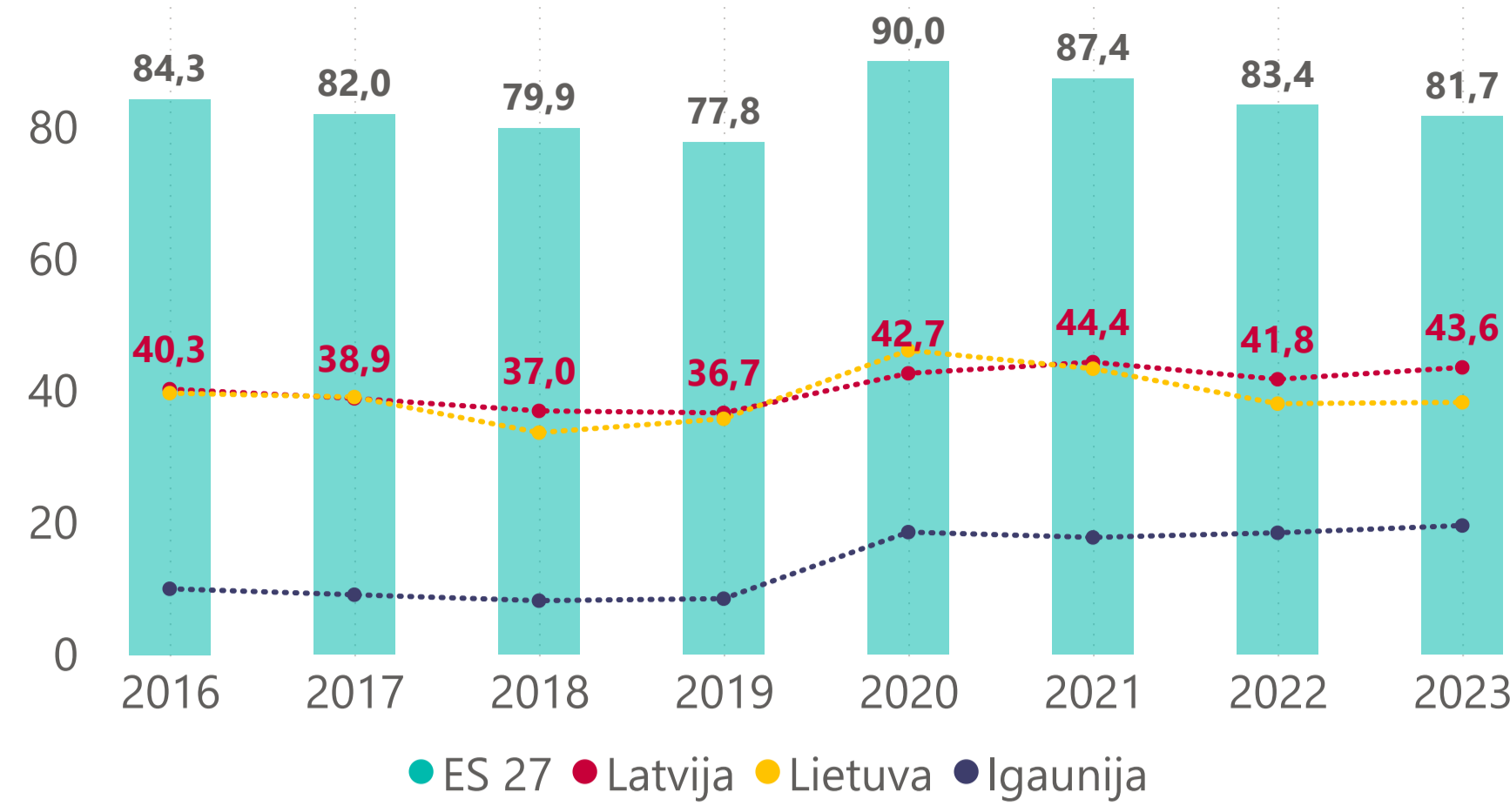
-2,2% no IKP

Eurostat, aprīlis 2024

Vispārējās valdības bilance, % no IKP



Vispārējās valdības parāds, % no IKP



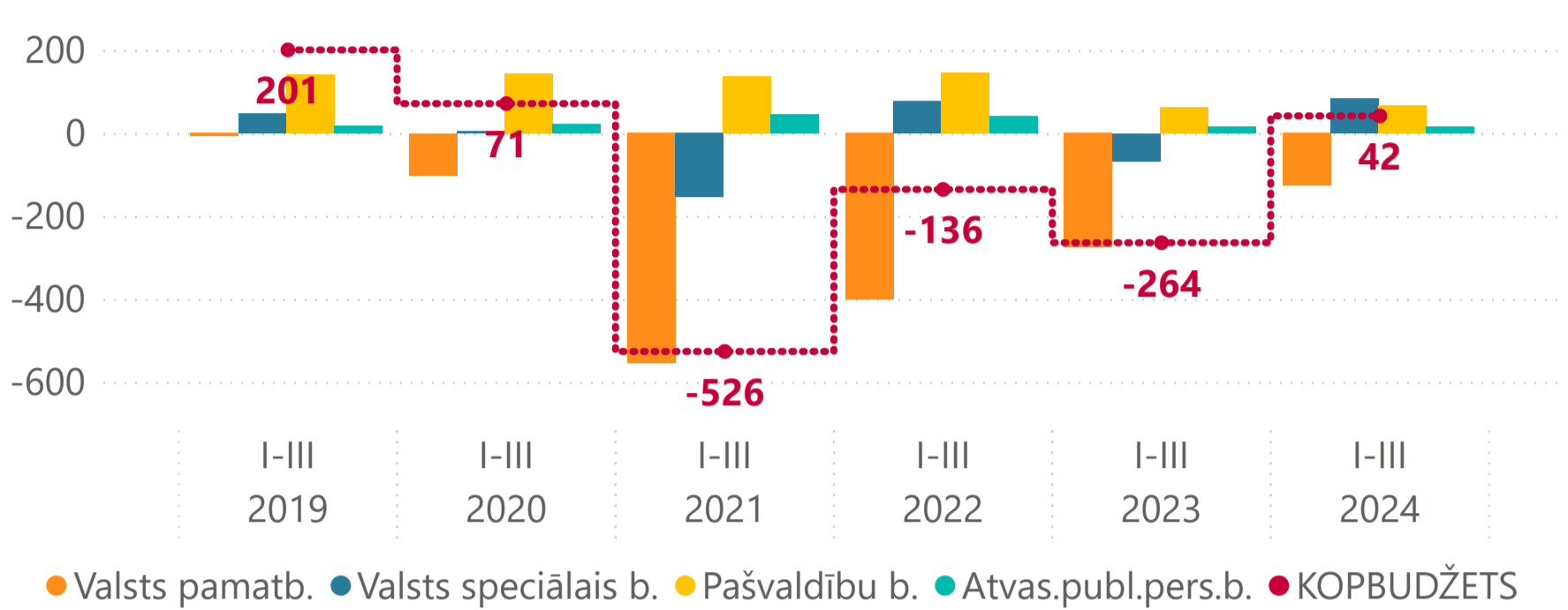
Dati: Eurostat

● ES 27 ● Latvija ● Lietuva ● Igaunija

● ES 27 ● Latvija ● Lietuva ● Igaunija

KONSOLIDĒTAIS KOPBUDŽETS 2024.GADA TRIJOS MĒNEŠOS

Kopbudžeta bilance, milj.€



● Valsts pamatb. ● Valsts speciālais b. ● Pašvaldību b. ● Atvas.publ.pers.b. ● KOPBUDŽETS

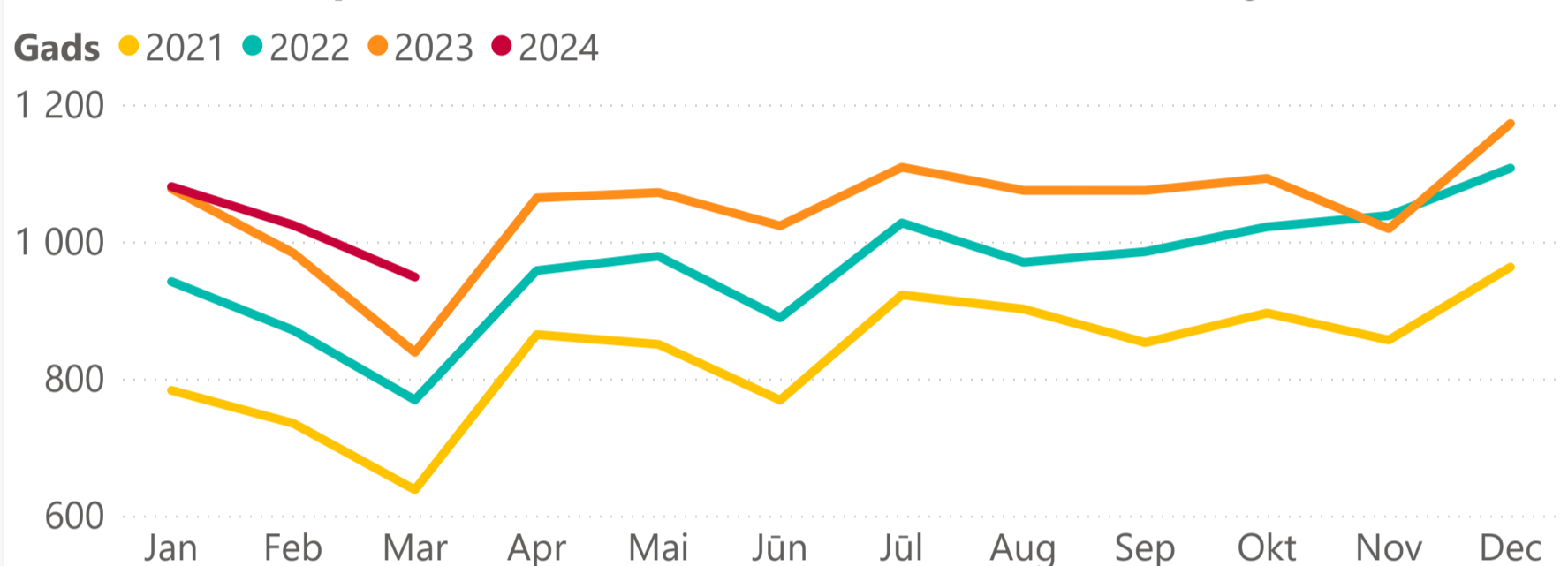
Kopbudžeta ieņēmumi un izdevumi

Kopbudžets	Izpilde, milj.€	YoY, milj.€	YoY,%
Ieņēmumi	4 095,9	511,4	14,3%
Izdevumi	4 054,3	205,8	5,3%
Bilance	41,6	305,6	

Lielākie kopbudžeta ieņēmumi un izdevumi

Kopbudžets	Izpilde, milj.€	YoY, milj.€	YoY,%
Ieņēmumi			
Nodokļu ieņēmumi	3 053,1	154,0	5,3%
Nenodokļu ieņēmumi	202,7	46,6	29,9%
Maksas pakalpojumi	148,5	21,0	16,5%
Ārvalstu finanšu palīdzība	691,1	290,0	72,3%
Izdevumi			
Atlīdzība	874,2	162,6	22,9%
Preces un pakalpojumi	458,3	-21,6	-4,5%
Procentu izdevumi	144,0	71,4	98,3%
Subsīdijas un dotācijas	876,8	-151,5	-14,7%
Sociāla rakstura maksājumi	1 279,2	21,9	1,7%
Iemaksas ES budžetā	99,2	8,6	9,5%
Kapitālie izdevumi	298,5	105,9	55,0%

Kopbudžeta nodokļu ieņēmumi, milj.€



Dati: Valsts kase.

Kopbudžeta nodokļu ieņēmumos 2024.gada trijos mēnešos ir iekļauts nesadalītais atlikums vienotajā nodokļu kontā -72,6 milj. eiro apmērā, nav iekļautas VSAOI 2.pensiju līmeņi 198,9 milj. eiro.

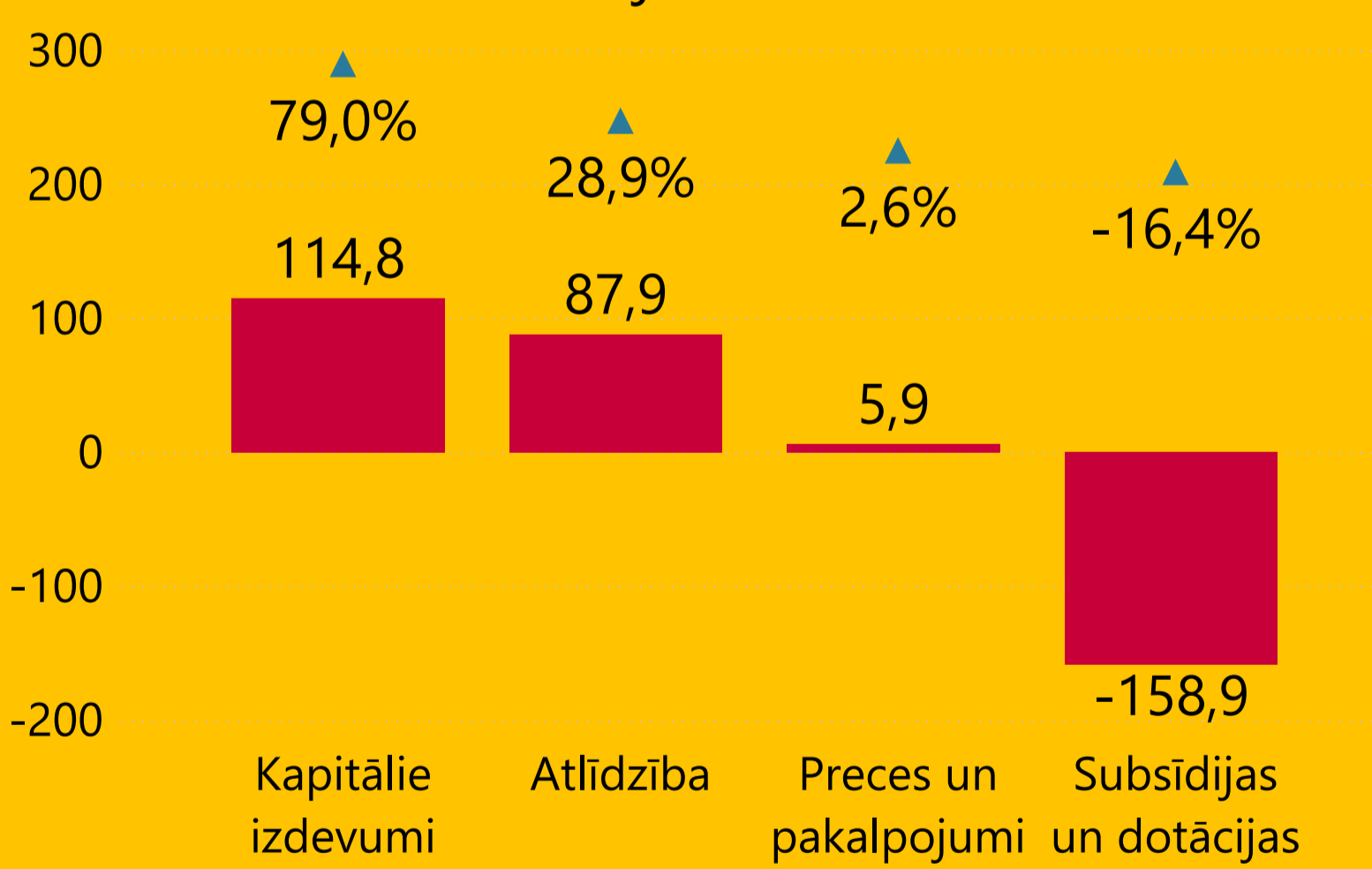
Kopbudžeta nodokļu ieņēmumi

Nodoklis	Izpilde, milj.€	YoY, milj.€	YoY,%
VSAOI	1 085,6	157,6	17,0%
PVN	901,8	-111,6	-11,0%
IIN	574,0	61,4	12,0%
AKC	275,1	-4,0	-1,4%
UIN	111,5	-0,6	-0,5%

VALSTS PAMATBUDŽETS

Pamatbudžets	Izpilde, milj.€	YoY, milj.€	YoY, %
Ieņēmumi	2 369,2	324,6	15,9%
Izdevumi	2 495,3	176,0	7,6%
Bilance	-126,1	148,6	

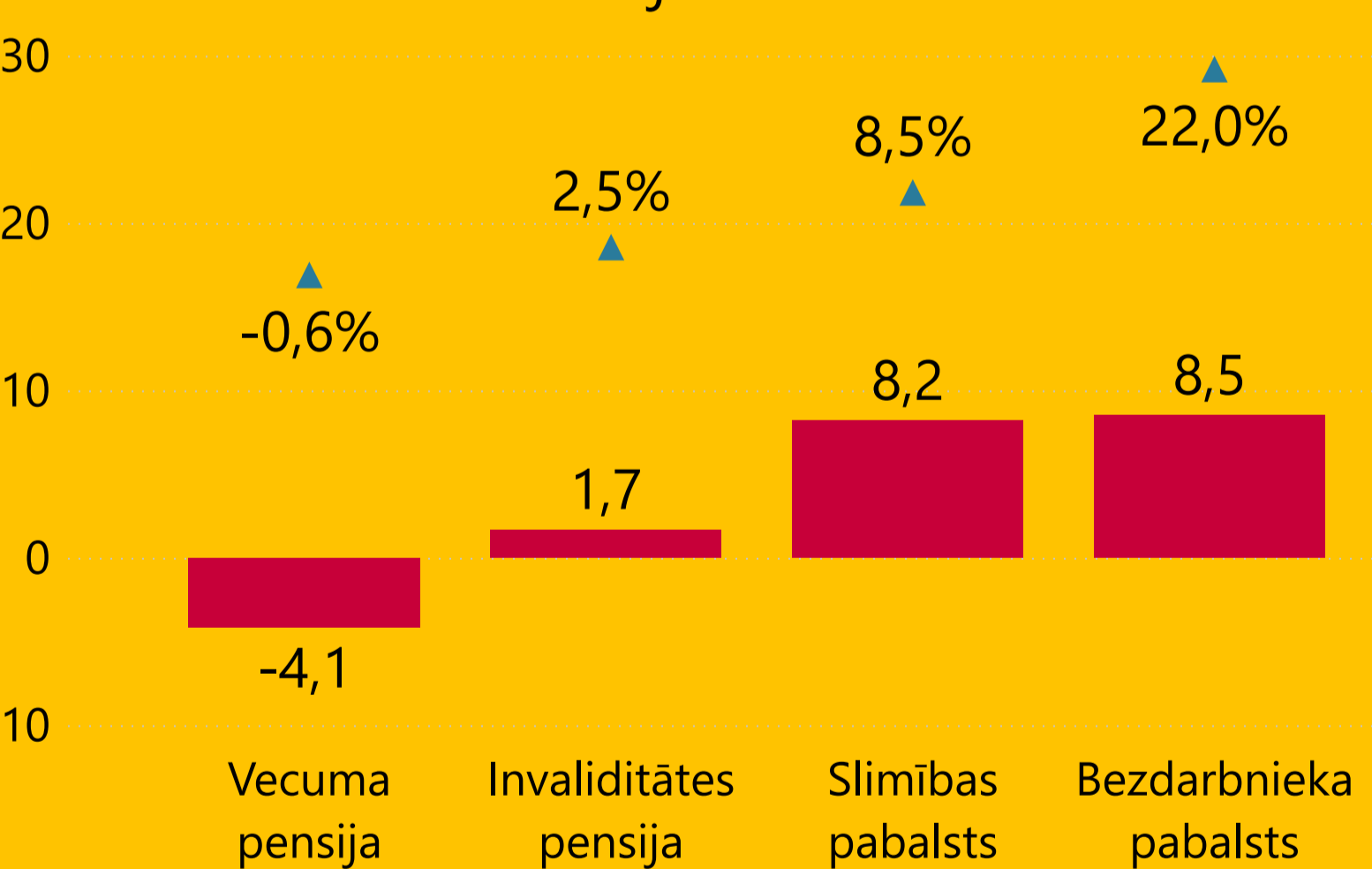
Lielākās izdevumu izmaiņas pret iepriekšējo gadu, milj.€ un %



VALSTS SPECIĀLAIS BUDŽETS

Speciālais budžets	Izpilde, milj.€	YoY, milj.€	YoY, %
Ieņēmumi	1 149,3	167,5	17,1%
Izdevumi	1 066,1	16,3	1,6%
Bilance	83,3	151,1	

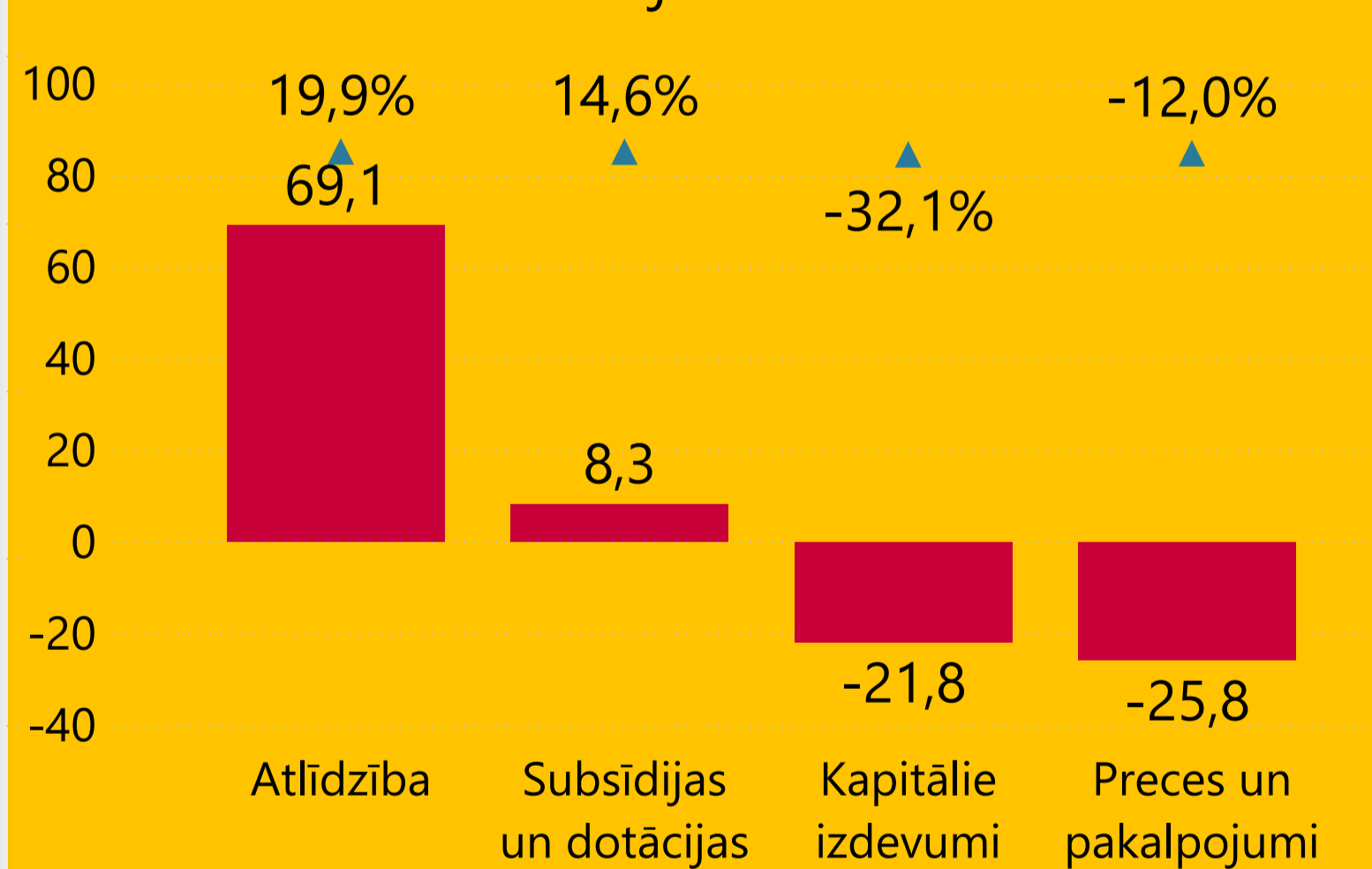
Lielākās izdevumu izmaiņas pret iepriekšējo gadu, milj.€ un %



PAŠVALDĪBU BUDŽETS

Pašvaldību budžets	Izpilde, milj.€	YoY, milj.€	YoY, %
Ieņēmumi	873,2	48,8	5,9%
Izdevumi	805,3	44,4	5,8%
Bilance	67,8	4,4	

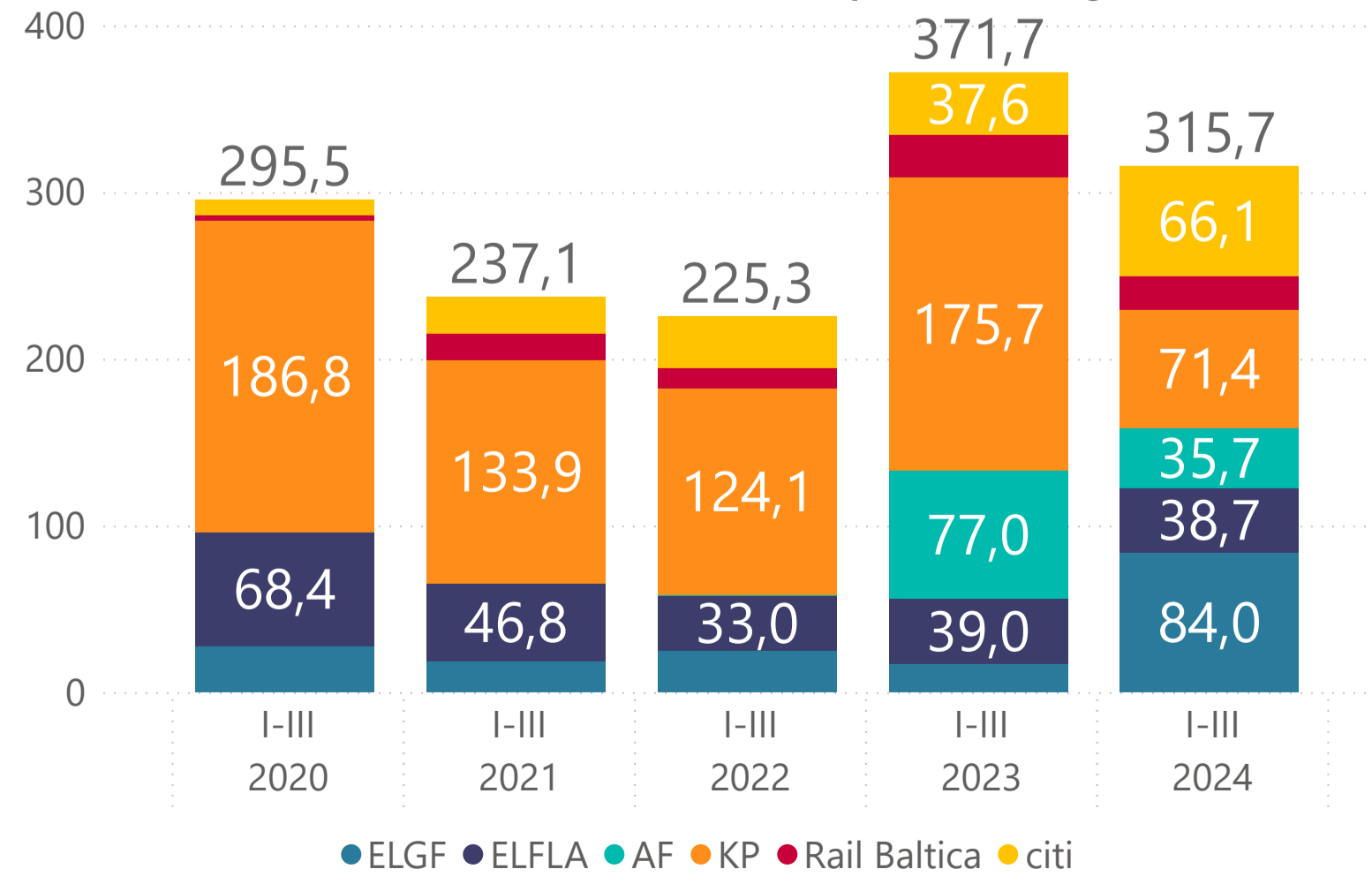
Lielākās izdevumu izmaiņas pret iepriekšējo gadu, milj.€ un %



YoY - pārskata perioda izpildes nominālās izmaiņas salīdzinājumā ar iepriekšējā gada attiecīgo periodu. YoY% - pārskata perioda izpildes izmaiņas procentos salīdzinājumā ar pagājušā gada attiecīgo periodu

EIROPAS SAVIENĪBAS FINANSĒJUMS

ES fondu izdevumu izpilde, milj.€



AF - Atveseļošanas fonds; KP - Kohēzijas politikas fondi (Eiropas Reģionālās attīstības fonds, Eiropas Sociālais fonds, Kohēzijas fonds); ELGF - Eiropas Lauksaimniecības garantiju fonds; ELFLA- Eiropas Lauksaimniecības fonds lauku attīstībai

Dati: Valsts kase

PABALSTU SAŅĒMĒJU SKAITS

Vecuma pensijas saņēmēju skaits

433 508
(+0,0% YoY)
Marts 2024

Vecuma pensijas vidējais apmērs

567€
(+7,4% YoY)
Marts 2024

Bezdarbnieka pabalsta saņēmēju skaits

34 408
(+9,8% YoY)
Marts 2024

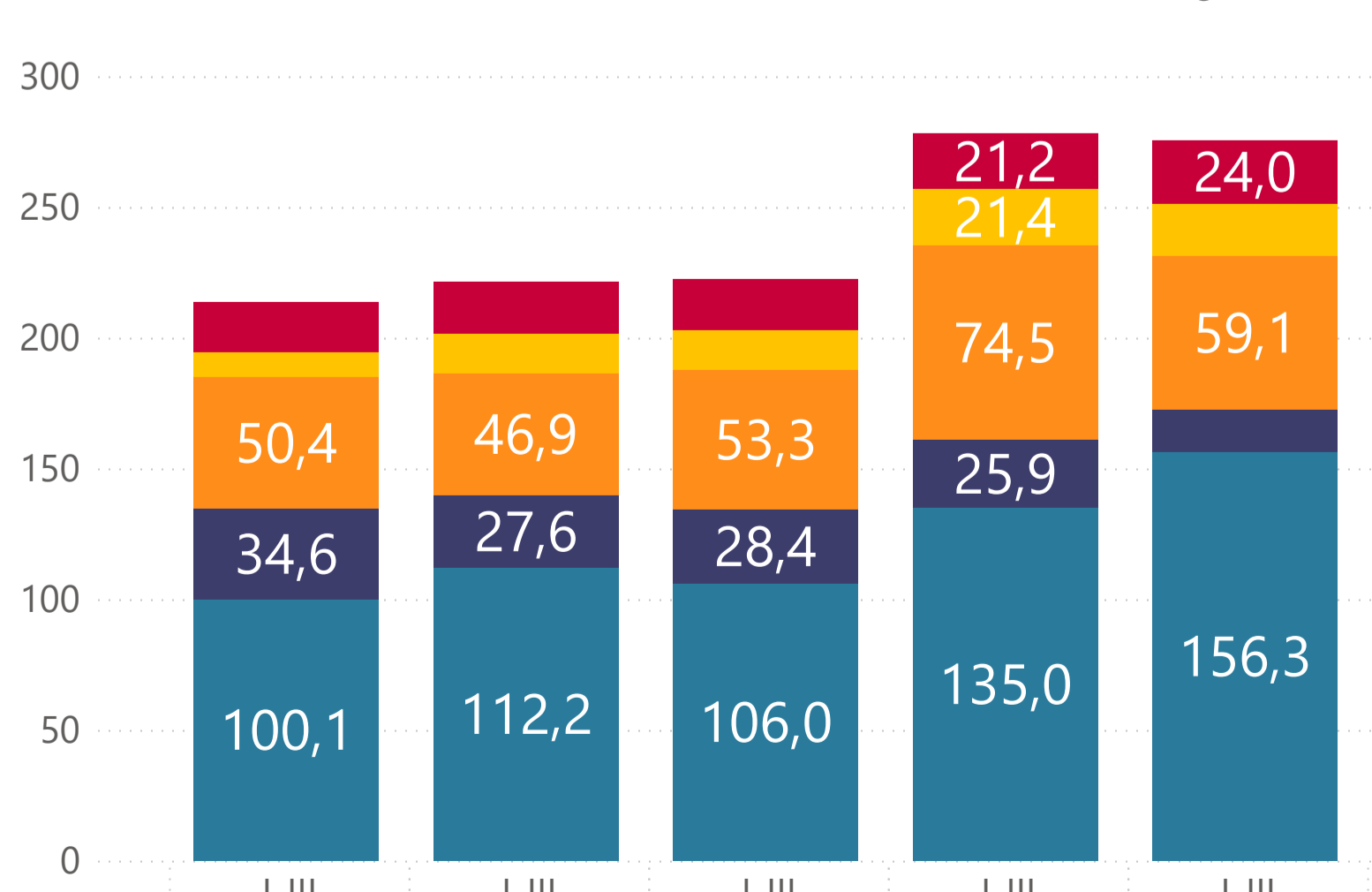
Bezdarbnieka pabalsta vidējais apmērs

445€
(+12,9% YoY)
Marts 2024

Dati: Valsts sociālās apdrošināšanas agentūra

LIELĀKIE PAŠVALDĪBU IZDEVUMI

Pašvaldību izdevumi divos mēnešos, milj.€



● Preces un pakalpojumi ● Sociāla rakstura maksājumi ● Subsīdijas un dotācijas ● Atlīdzība ● Kapitālie izdevumi

Dati: Valsts kase