

# VISPĀRĒJĀ VALDĪBA

## Vispārējās valdības bilance 2024

**-2,6% no IKP**

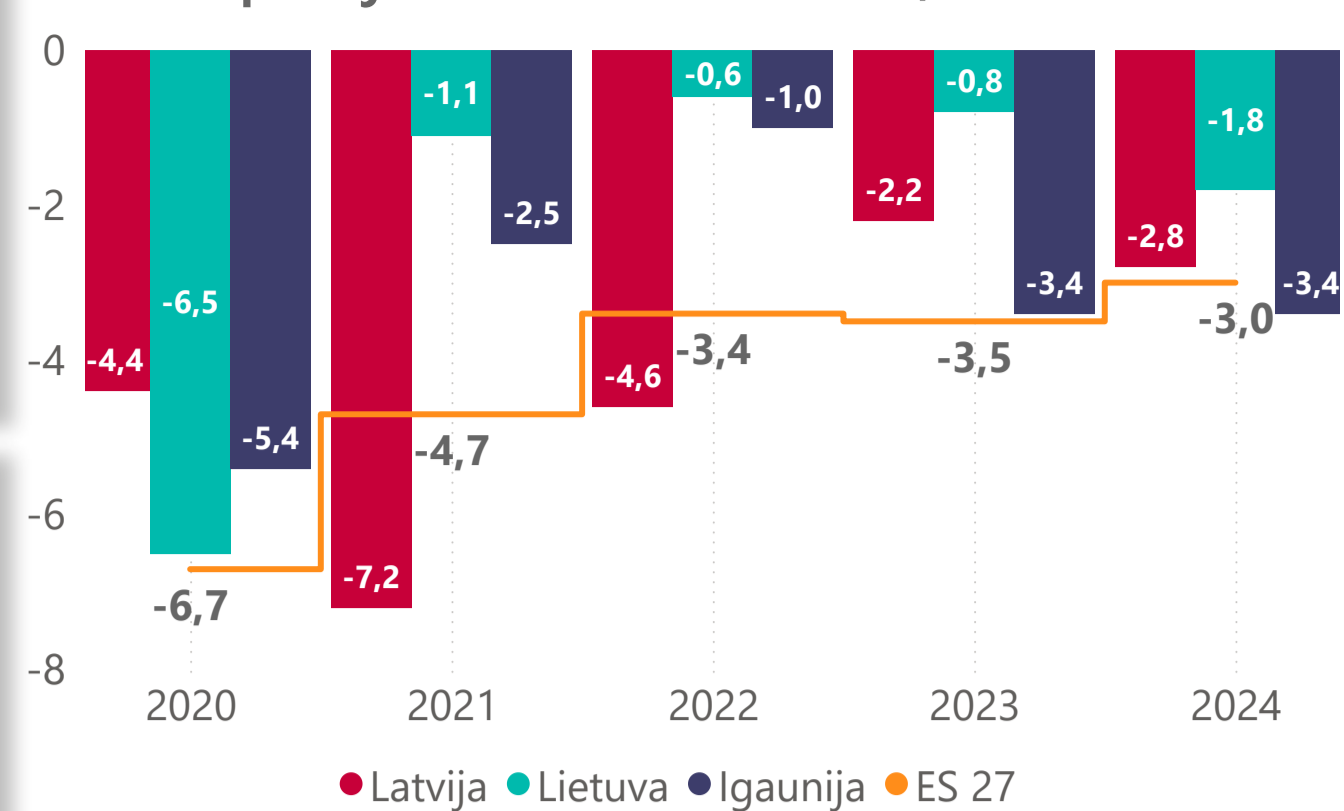
FM prognoze, augusts 2024

## Vispārējās valdības parāds 2024

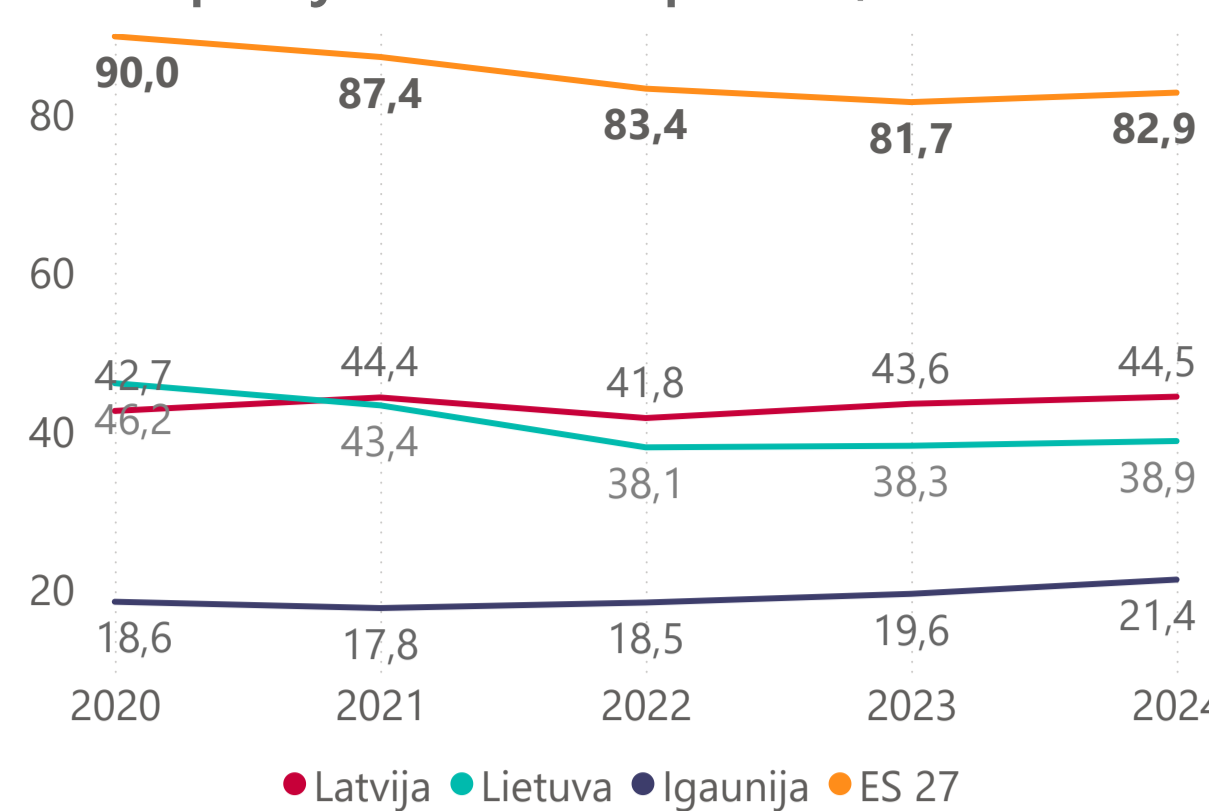
**46% no IKP**

VK prognoze, augusts 2024

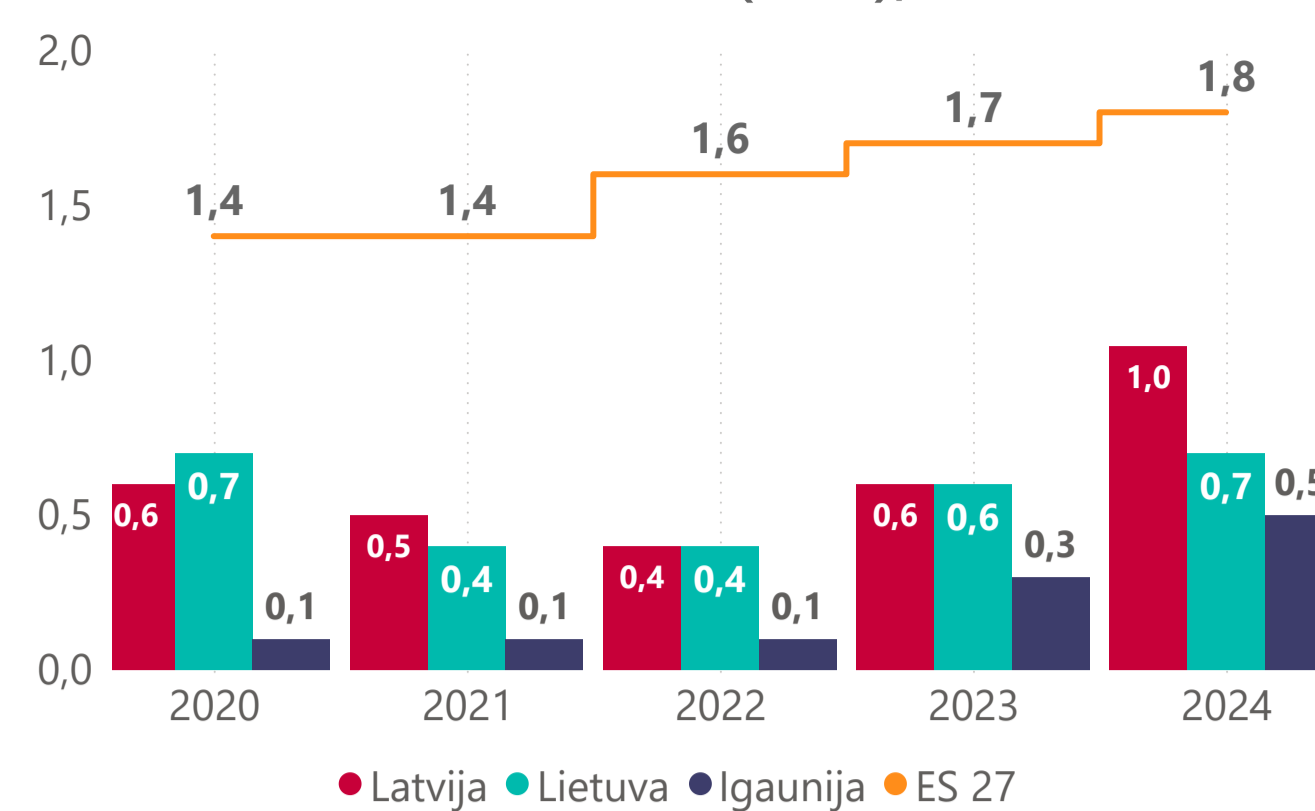
### Vispārējās valdības bilance, % no IKP



### Vispārējās valdības parāds, % no IKP



### Procentu izdevumi (D.41), % no IKP

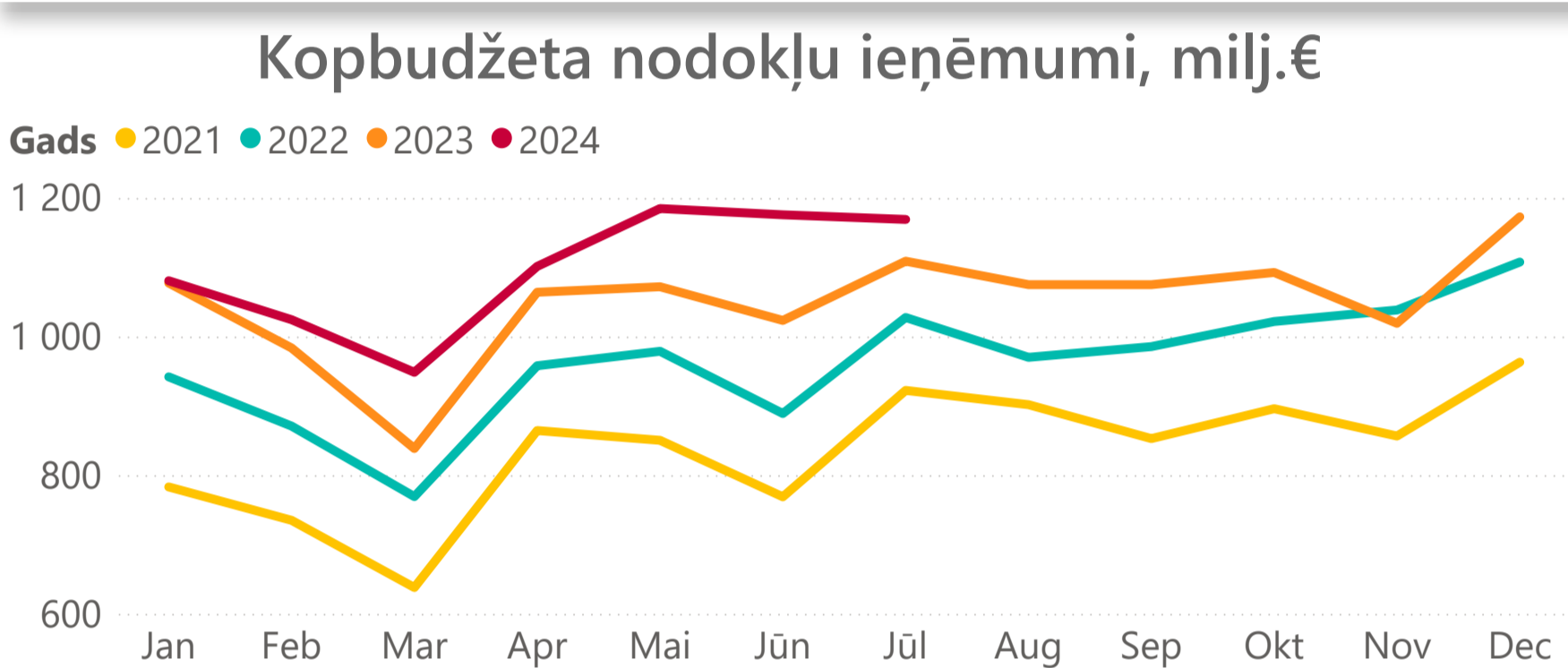
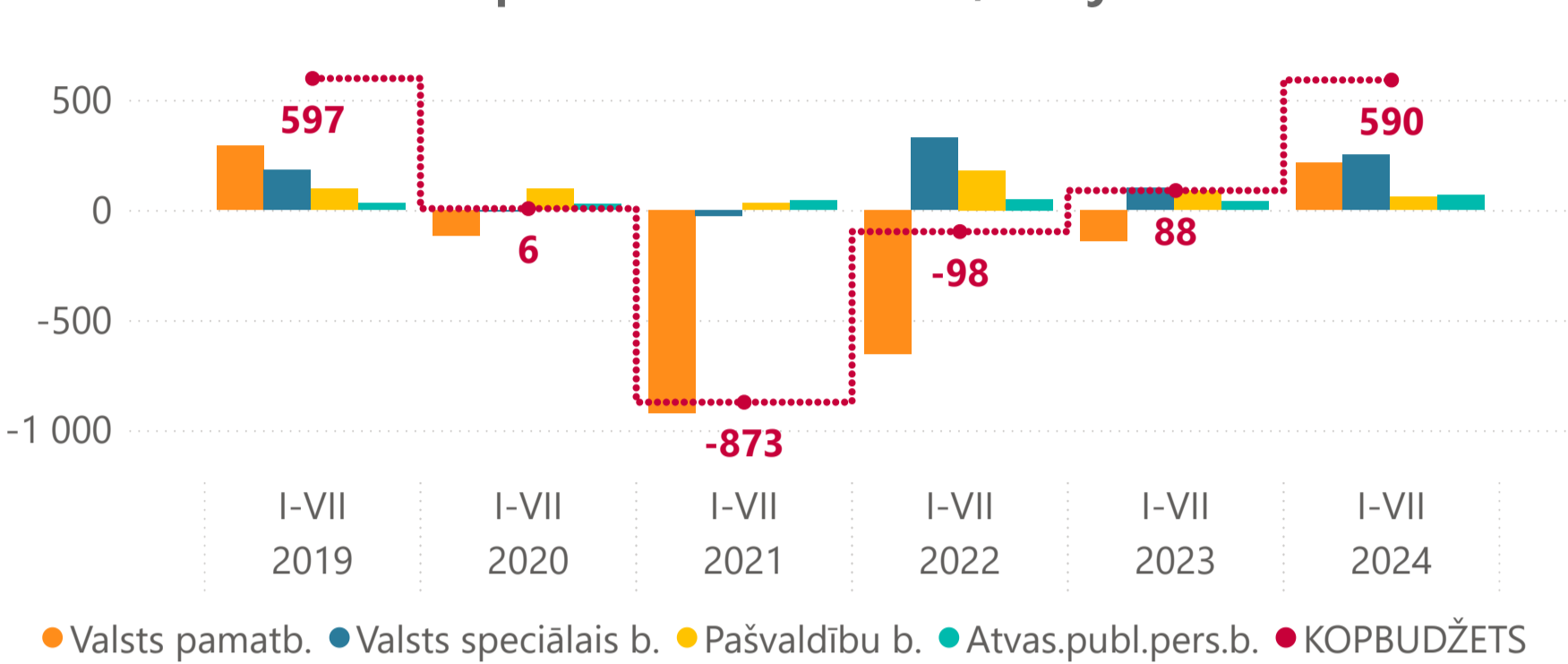


Dati: Eurostat, Eiropas Komisijas pavasara prognozes 2024 (AMECO).

Dati: FM Informatīvais ziņojums "Par makroekonomisko rādītāju, ieņēmumu un vispārējās valdības budžeta bilances prognozēm 2024.,2025.,2026.,2027.un 2028.gadā" (20.08.2024.).

## KONSOLIDĒTAIS KOPBUDŽETS 2024.GADA SEPTIŅOS MĒNEŠOS

### Kopbudžeta bilance, milj.€



Dati: Valsts kase.

Kopbudžeta nodokļu ieņēmumus 2024.gada 7 mēnešos ir iekļauts nesadalītais atlikums vienotajā nodokļu kontā -104,4 milj. eiro apmērā, nav iekļautas VSAOI 2.pensiju līmenī 480,7 milj. eiro.

### Kopbudžeta ieņēmumi un izdevumi

Kopbudžets	Izpilde, milj.€	YoY, milj.€	YoY,%
Ieņēmumi	10 491,8	1 348,0	14,7%
Izdevumi	9 901,8	846,2	9,3%
Bilance	590,0	501,8	

### Lielākie kopbudžeta ieņēmumi un izdevumi

Kopbudžets	Izpilde, milj.€	YoY, milj.€	YoY,%
<b>Ieņēmumi</b>			
Nodokļu ieņēmumi	7 683,4	516,7	7,2%
Nenodokļu ieņēmumi	905,9	156,6	20,9%
Maksas pakalpojumi	313,1	29,4	10,4%
Ārvalstu finanšu palīdzība	1 588,3	645,2	68,4%
<b>Izdevumi</b>			
Atlidzība	2 329,0	352,0	17,8%
Preces un pakalpojumi	1 079,7	-6,5	-0,6%
Procentu izdevumi	292,6	132,8	83,1%
Subsīdijas un dotācijas	2 226,5	38,8	1,8%
Sociāla rakstura maksājumi	3 007,9	206,7	7,4%
Iemaksas ES budžetā	219,7	10,9	5,2%
Kapitālie izdevumi	684,6	93,2	15,8%

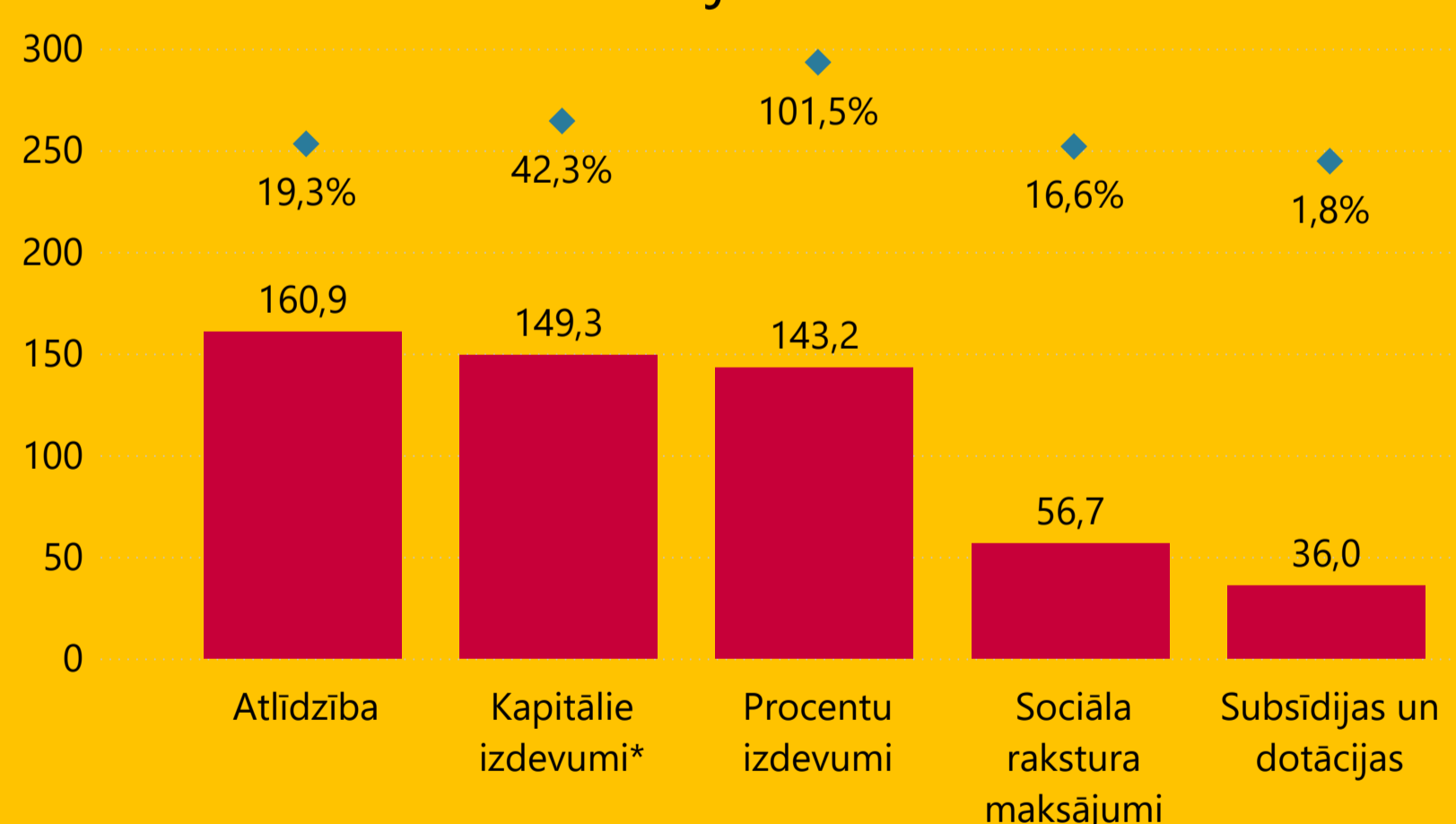
### Kopbudžeta nodokļu ieņēmumi

Nodoklis	Izpilde, milj.€	YoY, milj.€	YoY,%
VSAOI	2 579,5	264,2	11,4%
PVN	2 148,4	-121,6	-5,4%
IIN	1 519,6	173,6	12,9%
AKC	680,3	6,9	1,0%
UIN	496,6	128,7	35,0%

## VALSTS PAMATBUDŽETS

Pamatbudžets	Izpilde, milj.€	YoY, milj.€	YoY, %
Ieņēmumi	6 401,5	983,8	18,2%
Izdevumi	6 188,7	630,8	11,3%
Bilance	212,8	352,9	

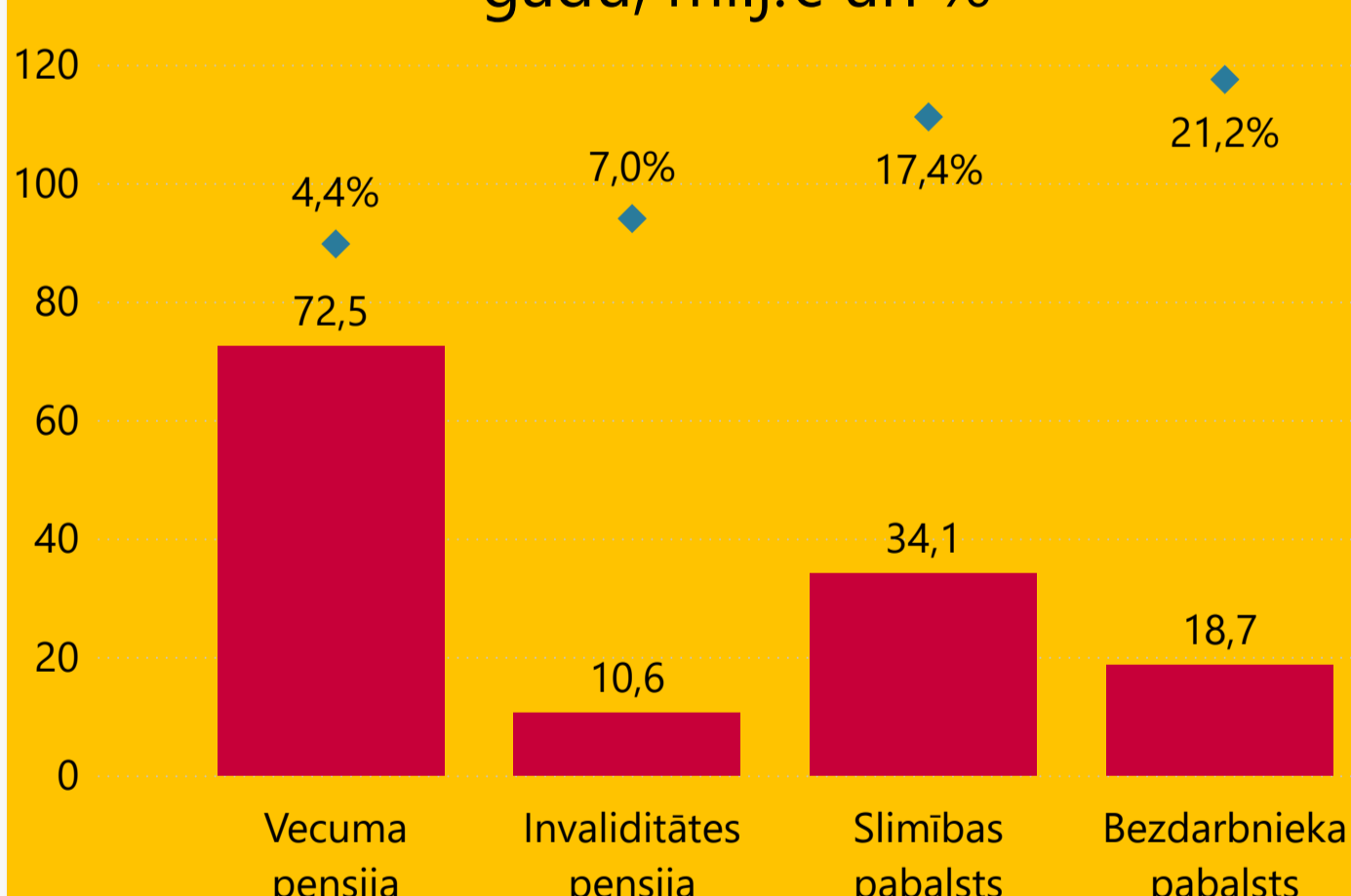
### Lielākās izdevumu izmaiņas pret iepriekšējo gadu, milj.€ un %



## VALSTS SPECIĀLAIS BUDŽETS

Speciālais budžets	Izpilde, milj.€	YoY, milj.€	YoY, %
Ieņēmumi	2 726,0	292,8	12,0%
Izdevumi	2 475,9	143,2	6,1%
Bilance	250,1	149,6	

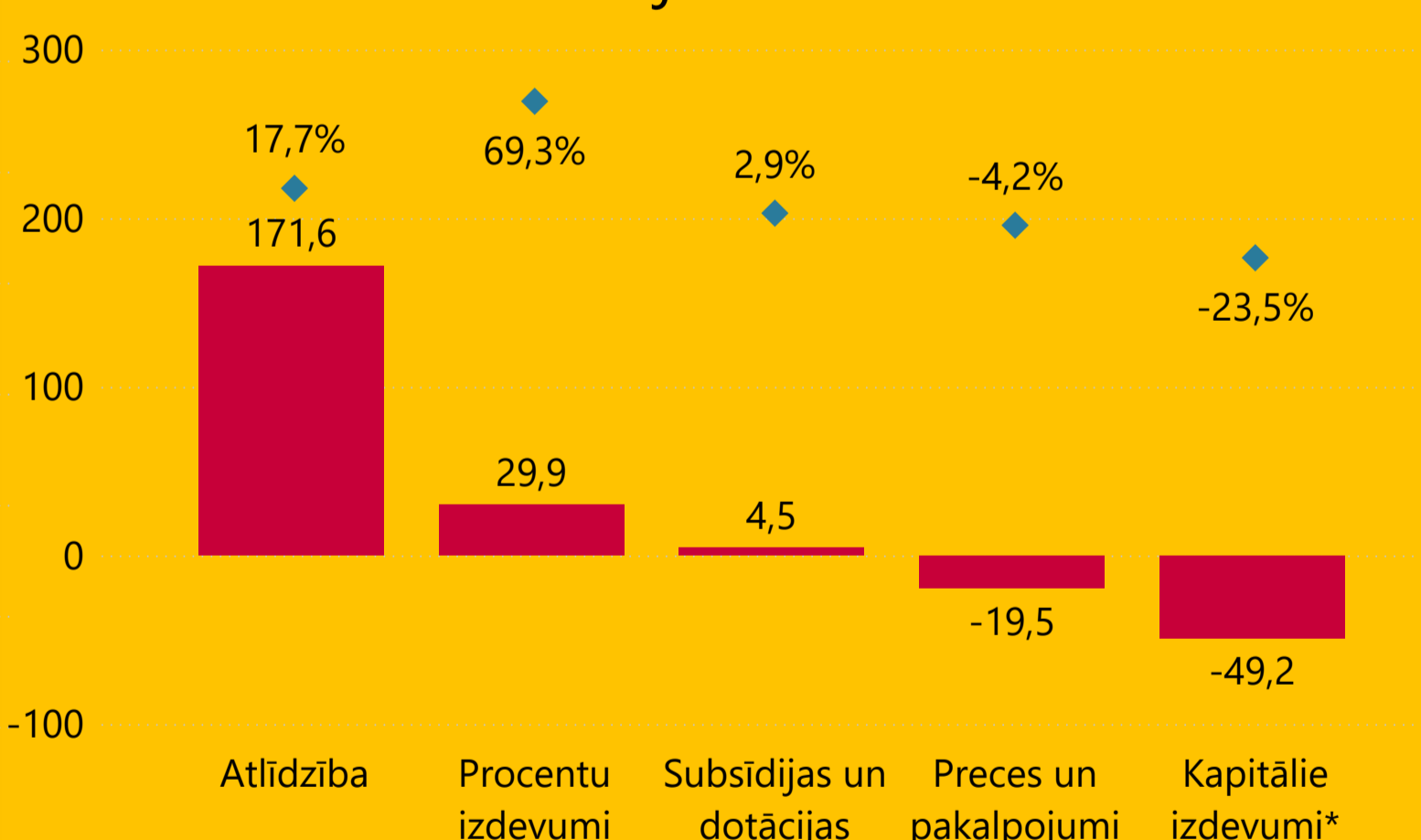
### Lielākās izdevumu izmaiņas pret iepriekšējo gadu, milj.€ un %



## PAŠVALDĪBU BUDŽETS

Pašvaldību budžets	Izpilde, milj.€	YoY, milj.€	YoY, %
Ieņēmumi	2 175,9	116,4	5,6%
Izdevumi	2 117,6	145,6	7,4%
Bilance	58,3	-29,3	

### Lielākās izdevumu izmaiņas pret iepriekšējo gadu, milj.€ un %

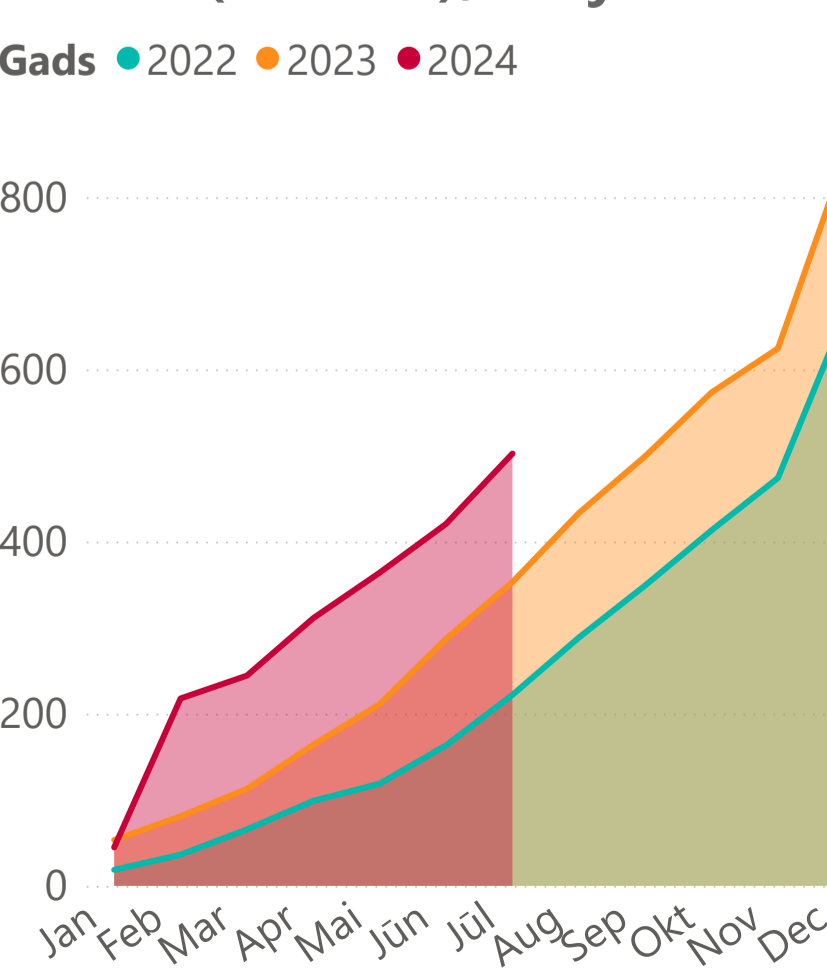


\*Kapitālie izdevumi - izdevumi pamatkapitāla veidošanai, bez transfertiem starp budžeta līmeņiem.

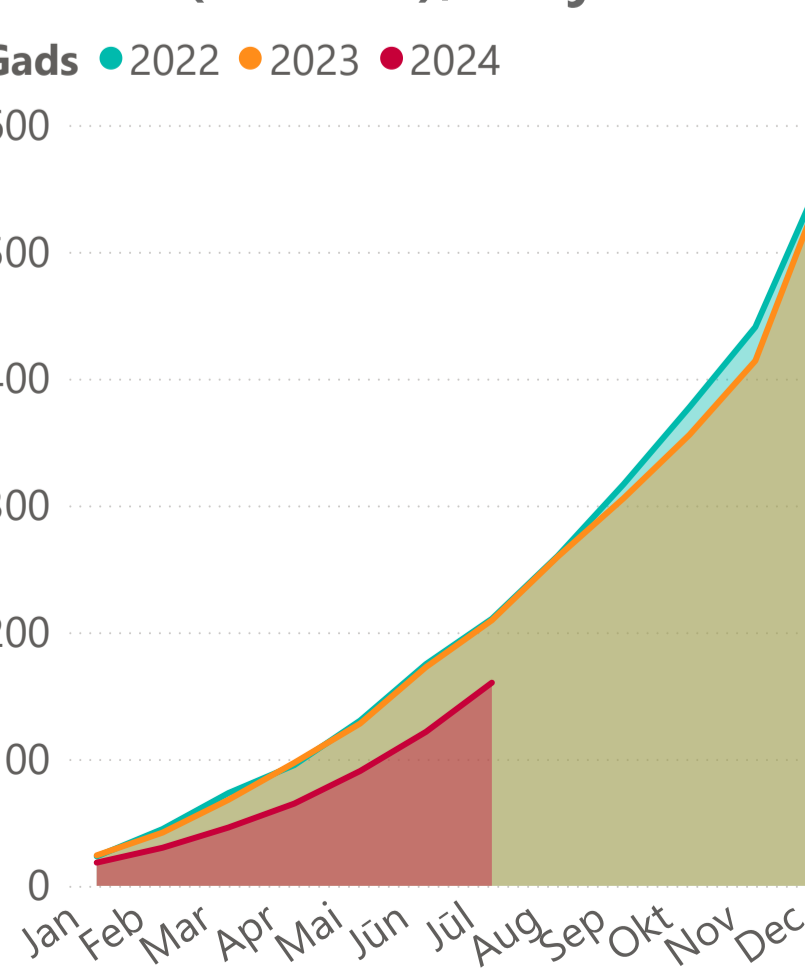
YoY - pārskata perioda izpildes nominālās izmaiņas salīdzinājumā ar iepriekšējā gada attiecīgo periodu. YoY% - pārskata perioda izpildes izmaiņas procentos salīdzinājumā ar pagājušā gada attiecīgo periodu

## KAPITĀLIE IZDEVUMI

### Pamatkapitāla veidošana valsts pamatbudžetā (uzkrāti), milj.€



### Pamatkapitāla veidošana pašvaldību budžetā (uzkrāti), milj.€



## PABALSTU SAŅĒMĒJU SKAITS

### Vecuma pensijas saņēmēju skaits

**435 013**  
(+0,2% YoY)  
Jūlijs 2024

### Vecuma pensijas vidējais apmērs

**570€**  
(+7,3% YoY)  
Jūlijs 2024

### Bezdarbnieka pabalsta saņēmēju skaits

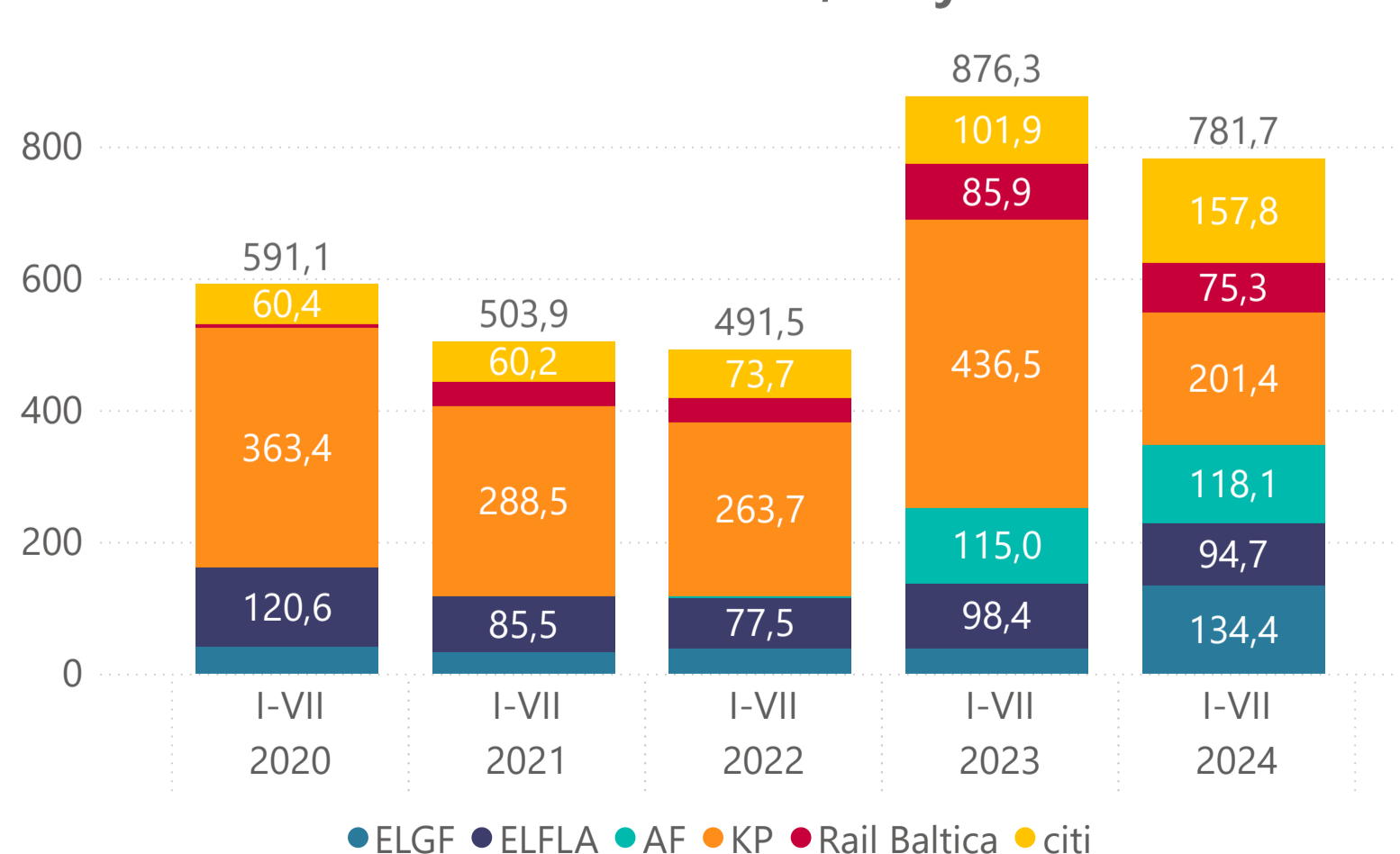
**31 962**  
(+9,1% YoY)  
Jūlijs 2024

### Bezdarbnieka pabalsta vidējais apmērs

**458€**  
(+9,2% YoY)  
Jūlijs 2024

## ĀRVALSTU FINANŠU PALĪDZĪBA

### ĀFP izdevumi, milj.€



AF - Atveseļošanas fonds; KP - Kohēzijas politikas fondi (Eiropas Reģionālās attīstības fonds, Eiropas Sociālais fonds, Kohēzijas fonds); ELGF - Eiropas Lauksaimniecības garantiju fonds; ELFLA - Eiropas Lauksaimniecības fonds lauku attīstībai

Dati: Valsts kase, Valsts sociālās apdrošināšanas aģentūra.