

# VISPĀRĒJĀ VALDĪBA

## Vispārējās valdības bilance 2024

**-2,6% no IKP**

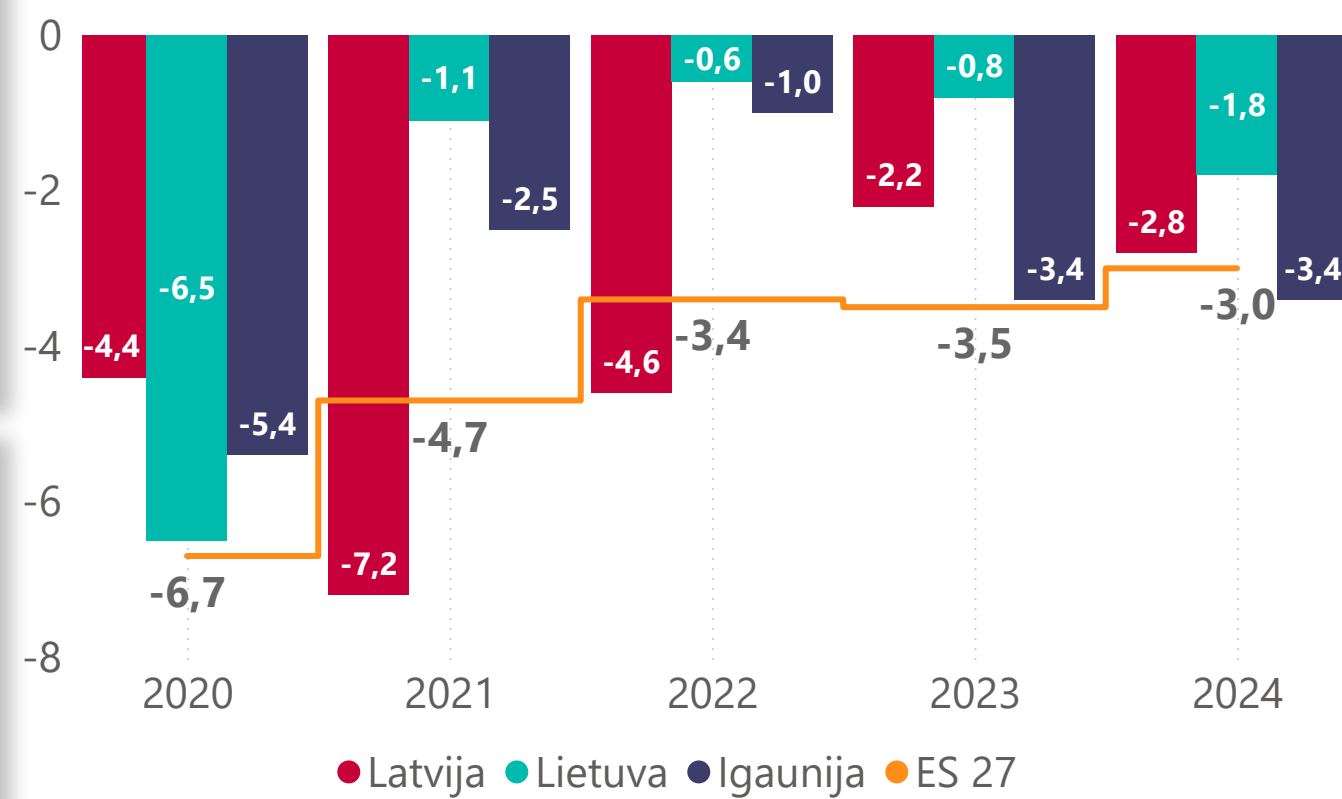
FM prognoze, augusts 2024

## Vispārējās valdības parāds 2024

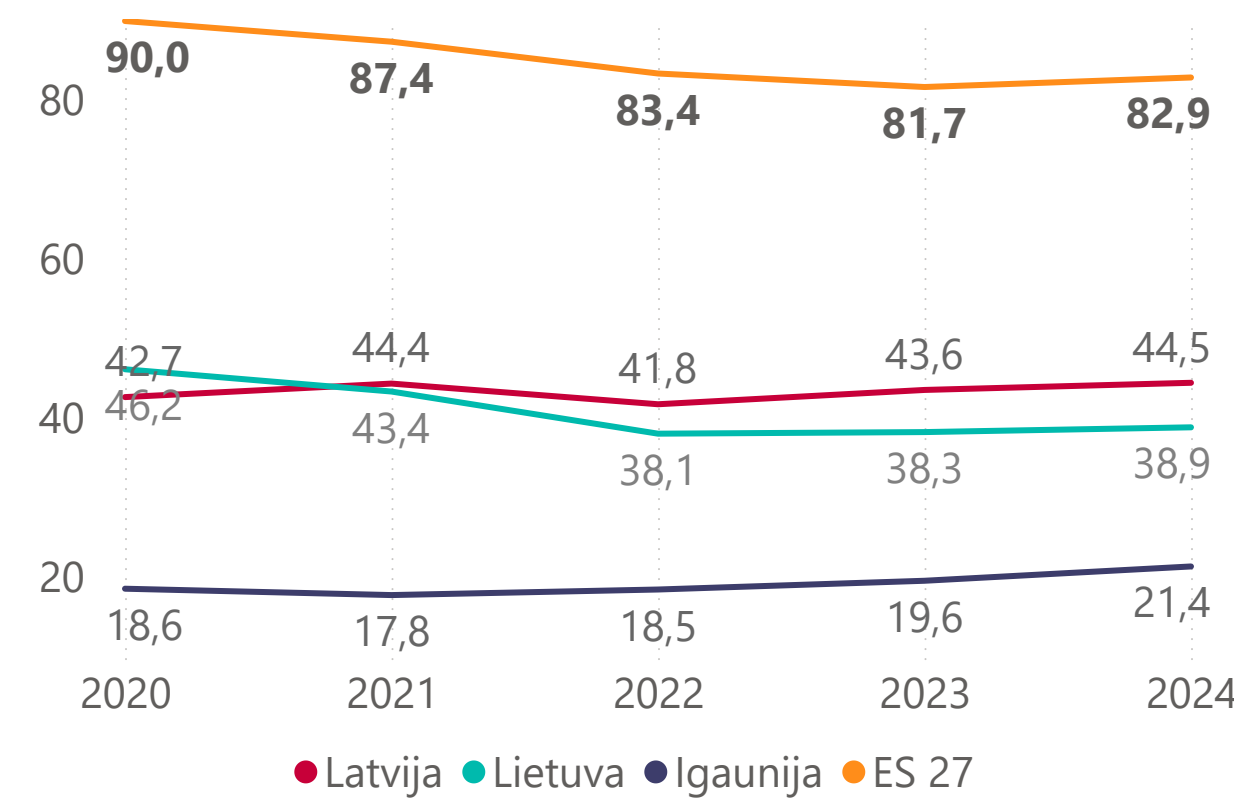
**46% no IKP**

VK prognoze, augusts 2024

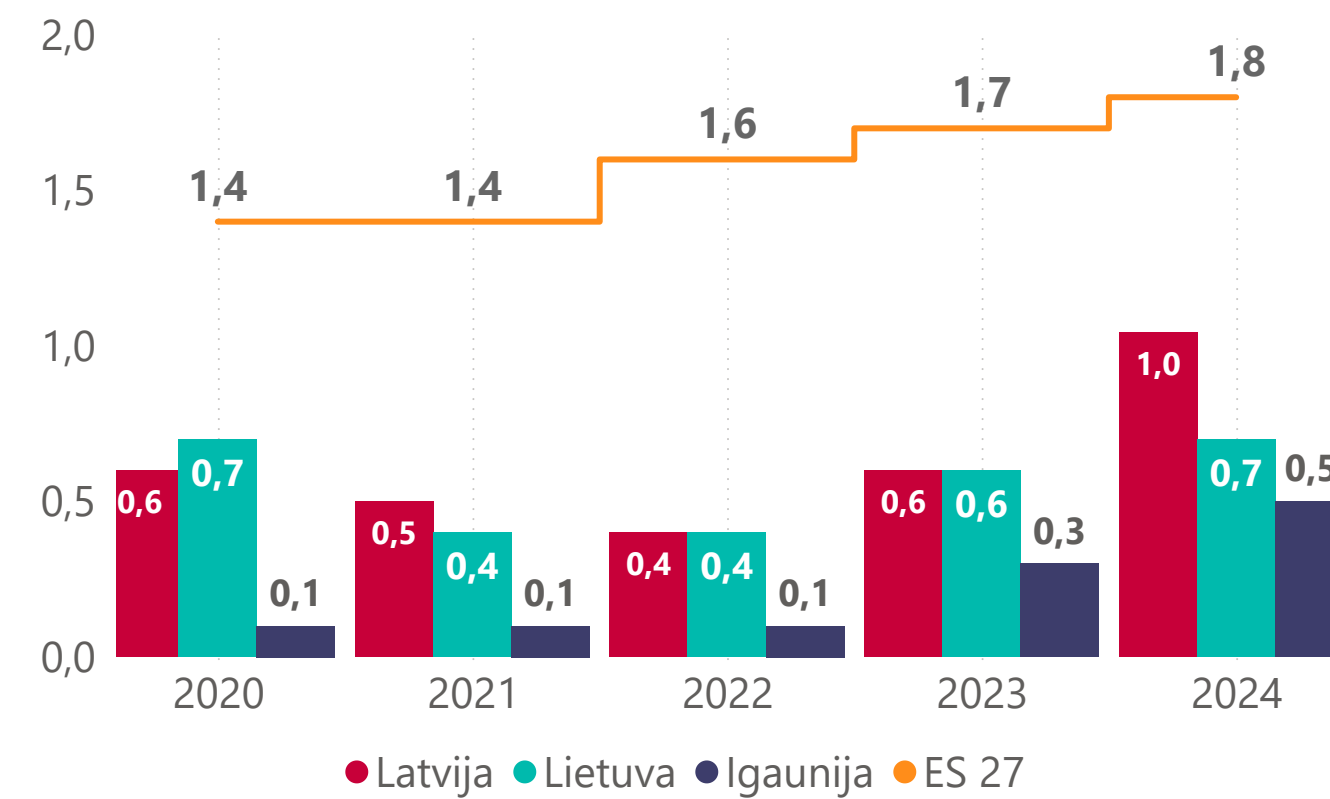
### Vispārējās valdības bilance, % no IKP



### Vispārējās valdības parāds, % no IKP



### Procentu izdevumi (D.41), % no IKP

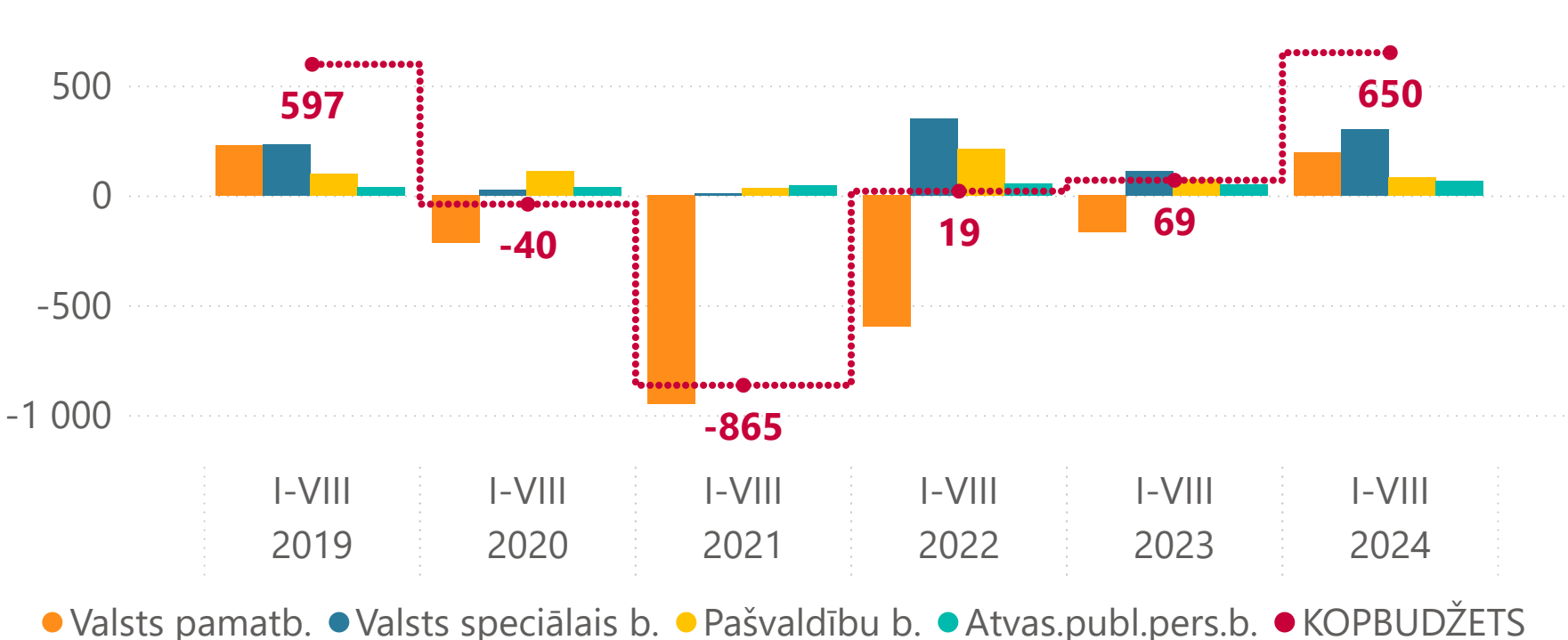


Dati: Eurostat, Eiropas Komisijas pavasara prognozes 2024 (AMECO).

Dati: FM Informatīvais ziņojums "Par makroekonomisko rādītāju, ieņēmumu un vispārējās valdības budžeta bilances prognozēm 2024.,2025.,2026.,2027.un 2028.gadā" (20.08.2024.).

## KONSOLIDĒTAIS KOPBUDŽETS 2024.GADA ASTOŅOS MĒNEŠOS

### Kopbudžeta bilance, milj.€



### Kopbudžeta ieņēmumi un izdevumi

Kopbudžets	Izpilde, milj.€	YoY, milj.€	YoY,%
Ieņēmumi	11 866,5	1 464,8	14,1%
Izdevumi	11 216,4	883,6	8,6%
Bilance	650,1	581,3	

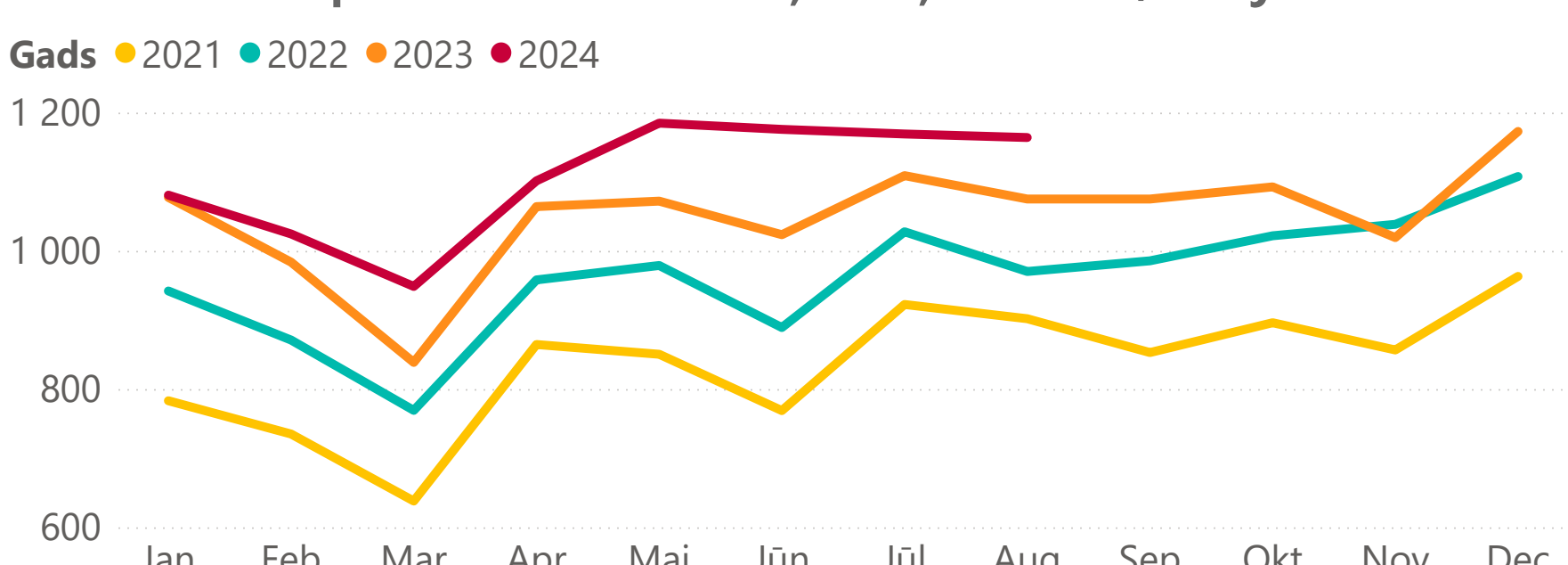
### Lielākie kopbudžeta ieņēmumi un izdevumi

Kopbudžets	Izpilde, milj.€	YoY, milj.€	YoY,%
<b>Ieņēmumi</b>			
Nodokļu ieņēmumi	8 847,2	605,7	7,3%
Nenodokļu ieņēmumi	962,7	159,0	19,8%
Maksas pakalpojumi	366,8	27,7	8,2%
Ārvalstu finanšu palīdzība	1 688,5	672,4	66,2%
<b>Izdevumi</b>			
Atlīdzība	2 622,3	387,6	17,3%
Preces un pakalpojumi	1 222,0	-22,7	-1,8%
Procentu izdevumi	302,1	134,0	79,7%
Subsīdijas un dotācijas	2 522,4	68,6	2,8%
Sociāla rakstura maksājumi	3 422,4	200,6	6,2%
Iemaksas ES budžetā	250,9	14,8	6,3%
Kapitālie izdevumi	810,0	84,2	11,6%

### Kopbudžeta nodokļu ieņēmumi

Nodoklis	Izpilde, milj.€	YoY, milj.€	YoY,%
VSAOI	2 957,4	292,2	11,0%
PVN	2 483,6	-99,3	-3,8%
IIN	1 783,9	203,8	12,9%
AKC	789,8	15,5	2,0%
UIN	533,8	132,8	33,1%

### Kopbudžeta nodokļu ieņēmumi, milj.€



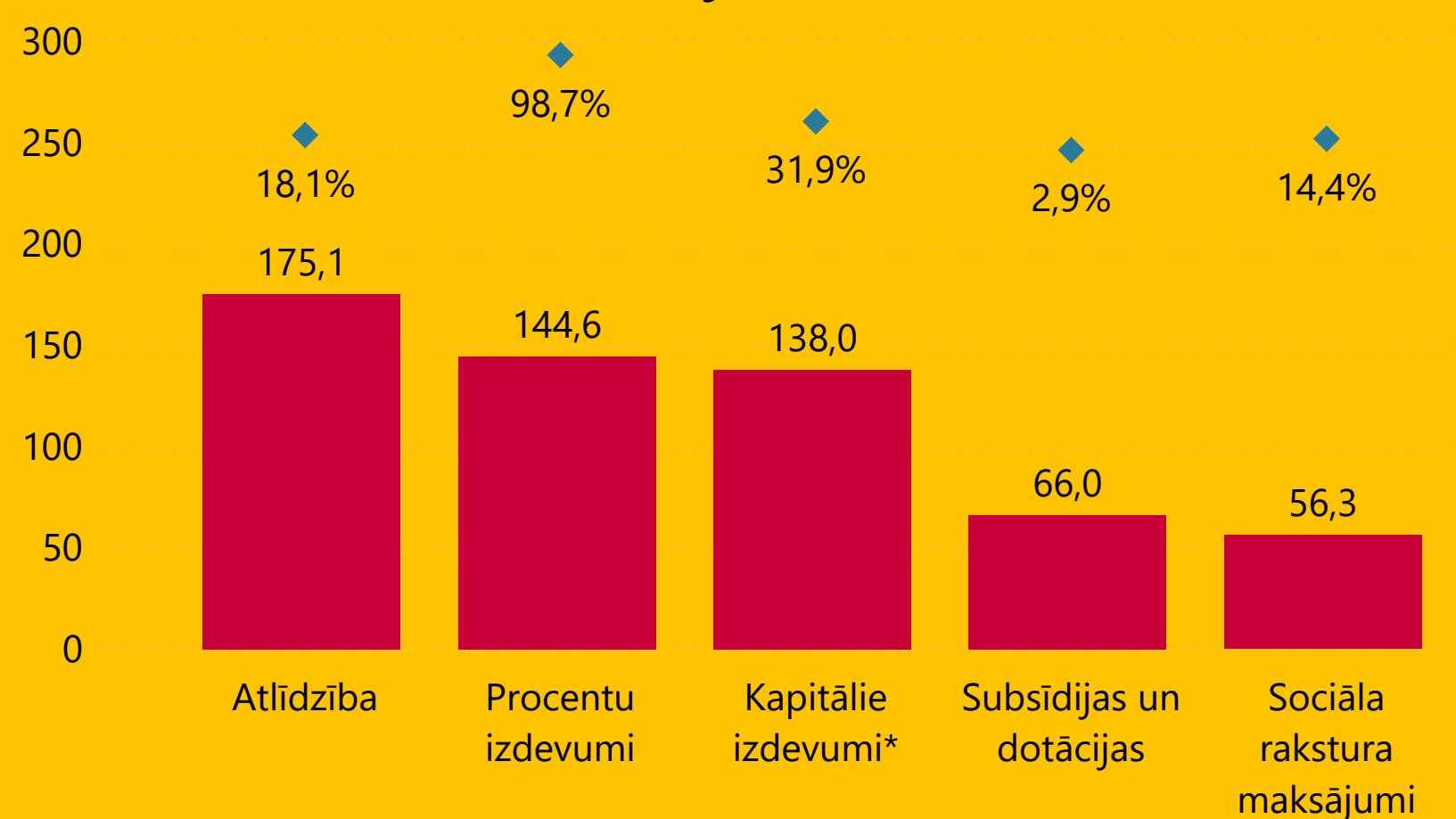
Dati: Valsts kase.

Kopbudžeta nodokļu ieņēmumos 2024.gada 8 mēnešos ir iekļauts nesadalītais atlikums vienotajā nodokļu kontā -115,7 milj. eiro apmērā, nav iekļautas VSAOI 2.pensiju līmeni 552,9 milj. eiro.

## VALSTS PAMATBUDŽETS

Pamatbudžets	Izpilde, milj.€	YoY, milj.€	YoY,%
Ieņēmumi	7 116,9	1 021,2	16,8%
Izdevumi	6 920,0	657,5	10,5%
Bilance	196,9	363,6	

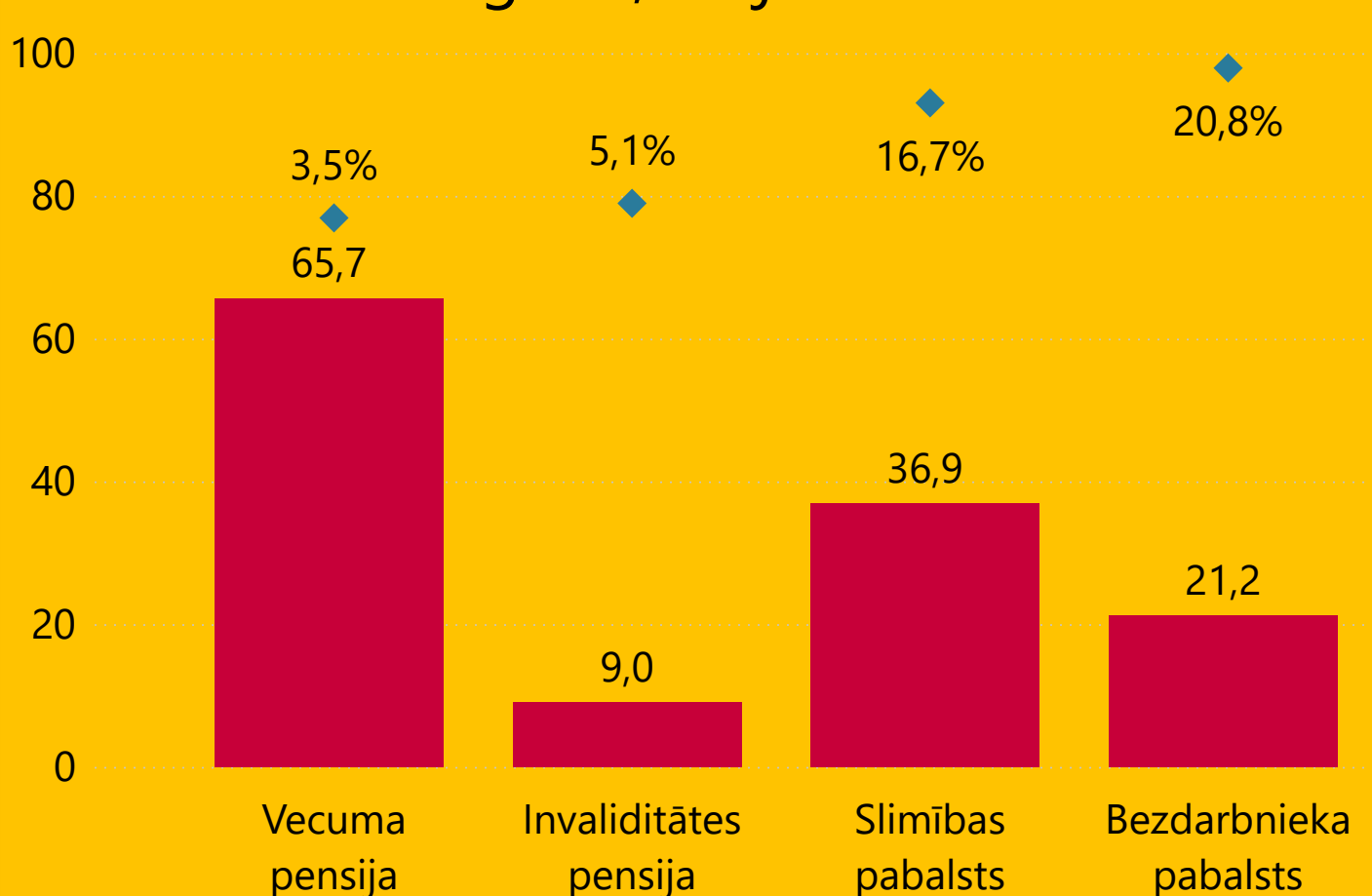
### Lielākās izdevumu izmaiņas pret iepriekšējo gadu, milj.€ un %



## VALSTS SPECIĀLAIS BUDŽETS

Speciālais budžets	Izpilde, milj.€	YoY, milj.€	YoY,%
Ieņēmumi	3 127,4	327,4	11,7%
Izdevumi	2 826,5	139,4	5,2%
Bilance	300,8	188,0	

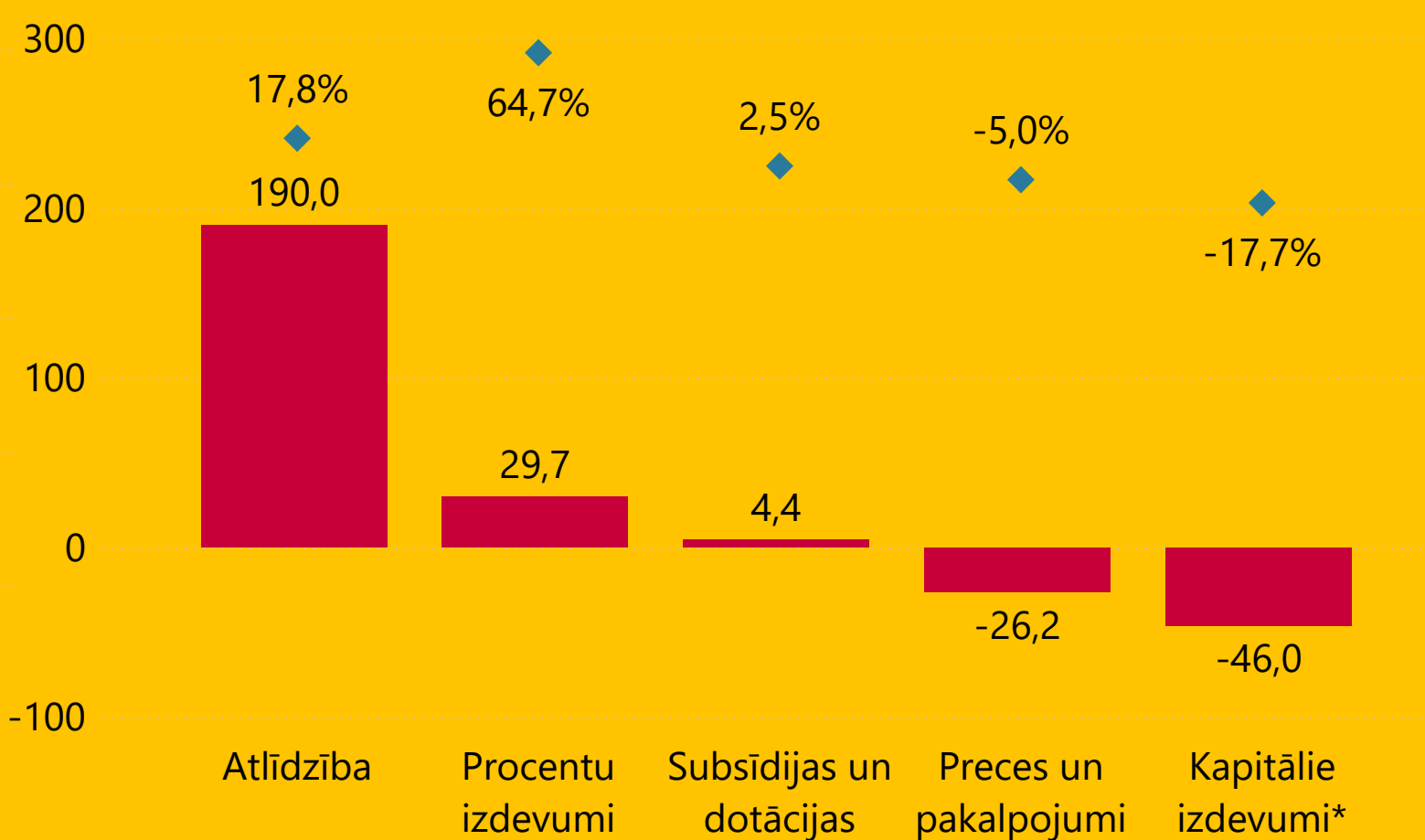
### Lielākās izdevumu izmaiņas pret iepriekšējo gadu, milj.€ un %



## PAŠVALDĪBU BUDŽETS

Pašvaldību budžets	Izpilde, milj.€	YoY, milj.€	YoY,%
Ieņēmumi	2 472,7	148,9	6,4%
Izdevumi	2 387,8	138,2	6,1%
Bilance	84,9	10,7	

### Lielākās izdevumu izmaiņas pret iepriekšējo gadu, milj.€ un %

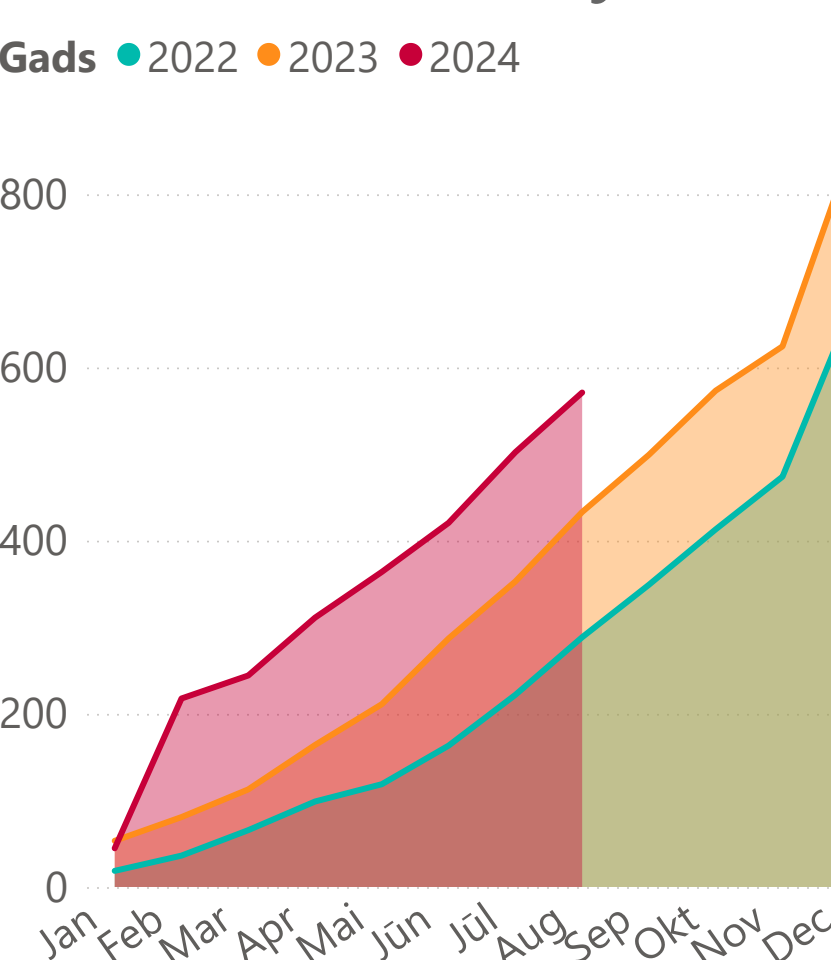


\*Kapitālie izdevumi - izdevumi pamatkapitāla veidošanai, bez transfertiem starp budžeta līmeņiem.

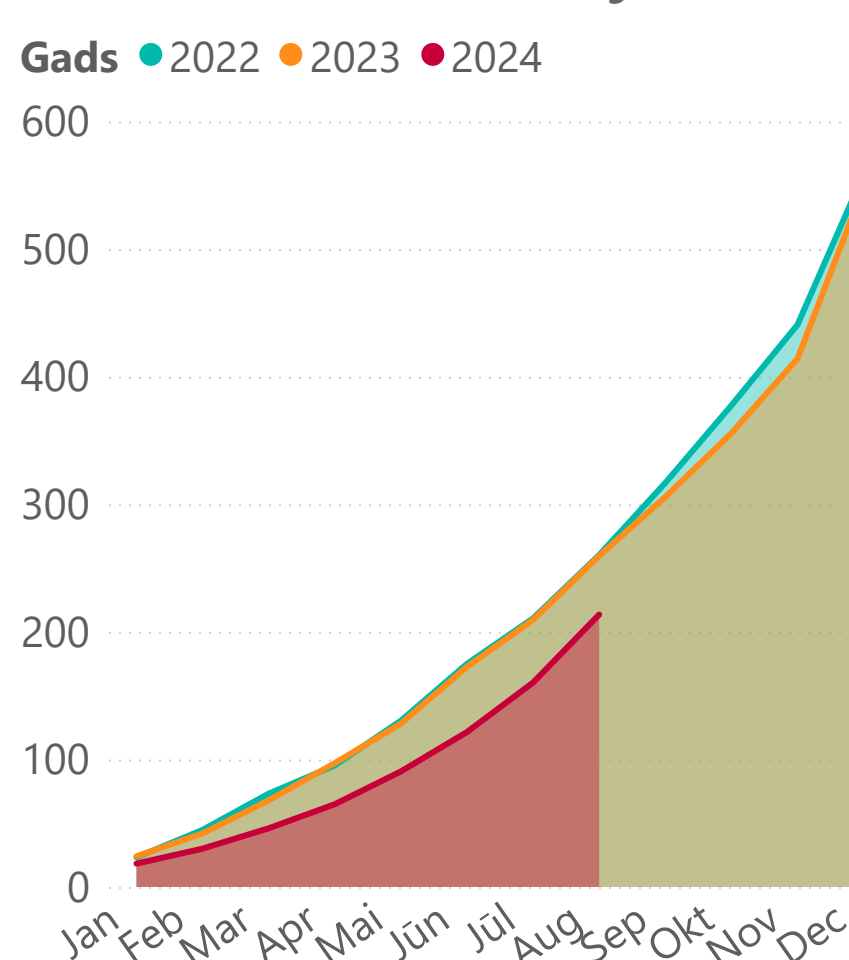
YoY - pārskata perioda izpildes nominālās izmaiņas salīdzinājumā ar iepriekšējā gada attiecīgo periodu. YoY% - pārskata perioda izpildes izmaiņas procentos salīdzinājumā ar pagājušā gada attiecīgo periodu

## KAPITĀLIE IZDEVUMI

### Pamatkapitāla veidošana valsts pamatbudžetā (uzkrāti), milj.€



### Pamatkapitāla veidošana pašvaldību budžetā (uzkrāti), milj.€



## PABALSTU SAŅĒMĒJU SKAITS

### Vecuma pensijas saņēmēju skaits

**424 041**

(-0,1% YoY)

Jūlijs 2024

### Vecuma pensijas vidējais apmērs

**570€**

(+7,3% YoY)

Jūlijs 2024

### Bezdarbnieka pabalsta saņēmēju skaits

**31 962**

(+9,1% YoY)

Jūlijs 2024

### Bezdarbnieka pabalsta vidējais apmērs

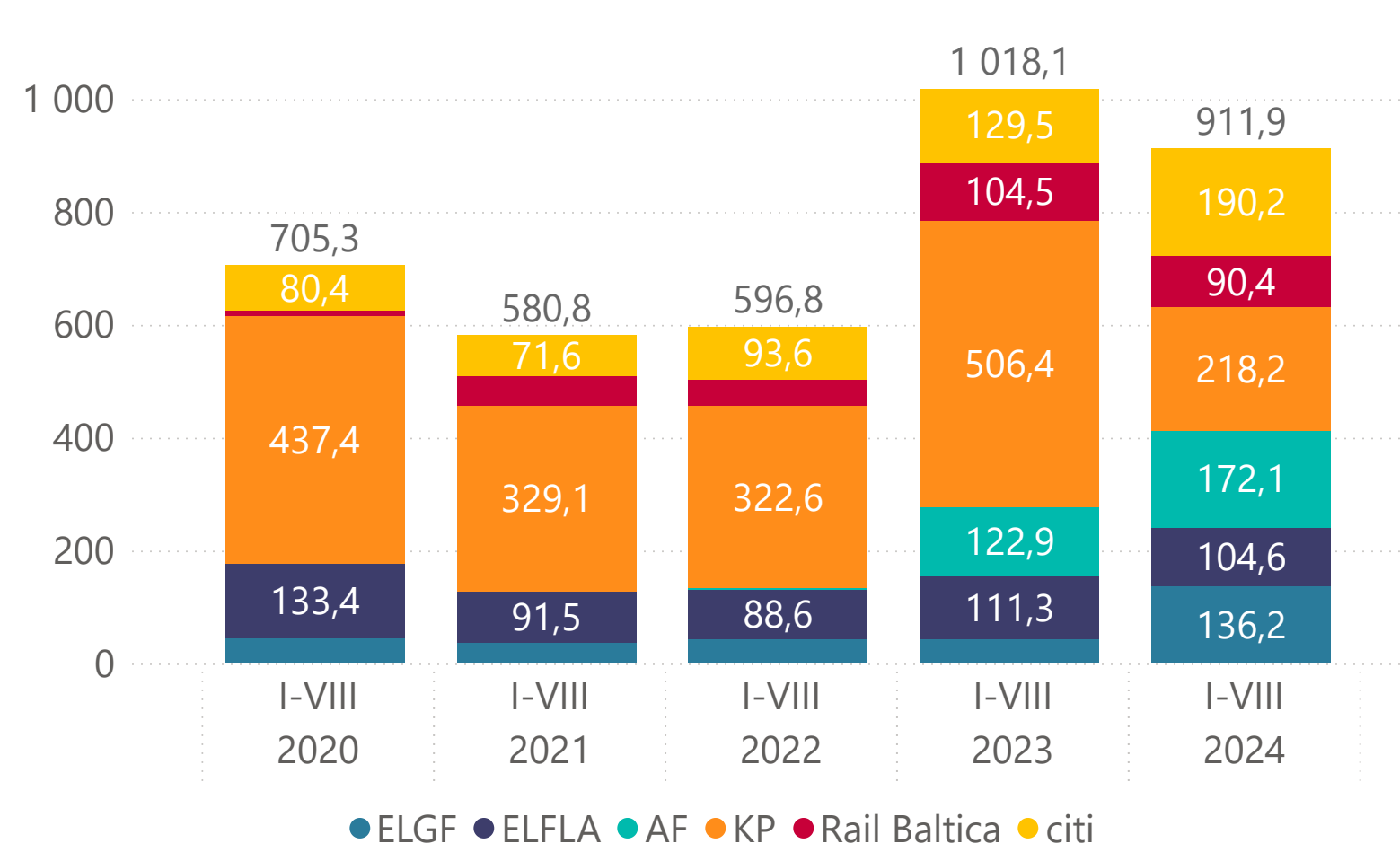
**458€**

(+9,2% YoY)

Jūlijs 2024

## ĀRVALSTU FINANŠU PALĪDZĪBA

### ĀFP izdevumi, milj.€



AF - Atveseļošanas fonds; KP - Kohēzijas politikas fondi (Eiropas Reģionālās attīstības fonds, Eiropas Sociālais fonds, Kohēzijas fonds); ELGF - Eiropas Lauksaimniecības garantiju fonds; ELFLA - Eiropas Lauksaimniecības fonds lauku attīstībai

Dati: Valsts kase, Valsts sociālās apdrošināšanas aģentūra.