

VISPĀRĒJĀ VALDĪBA

Vispārējās valdības bilance 2024

-2,6% no IKP

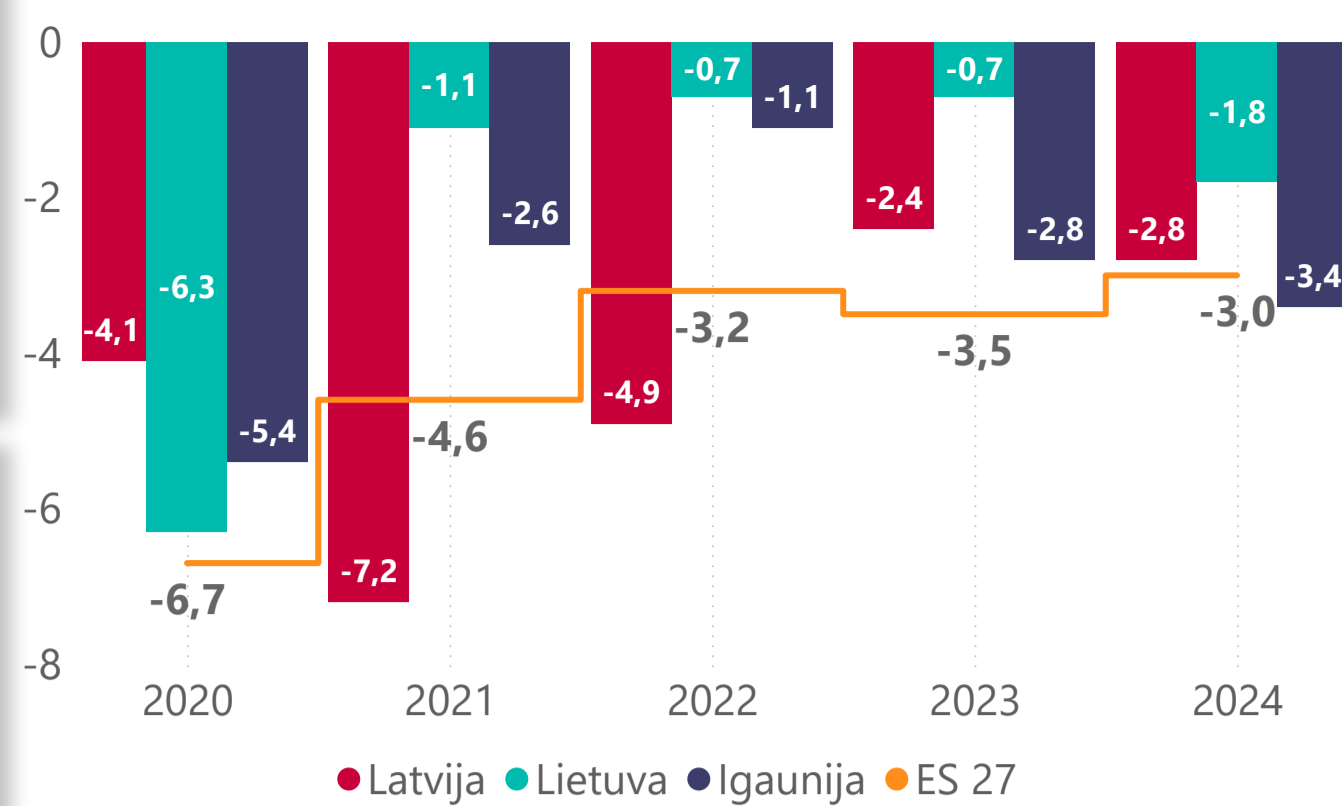
FM prognoze, augusts 2024

Vispārējās valdības parāds 2024

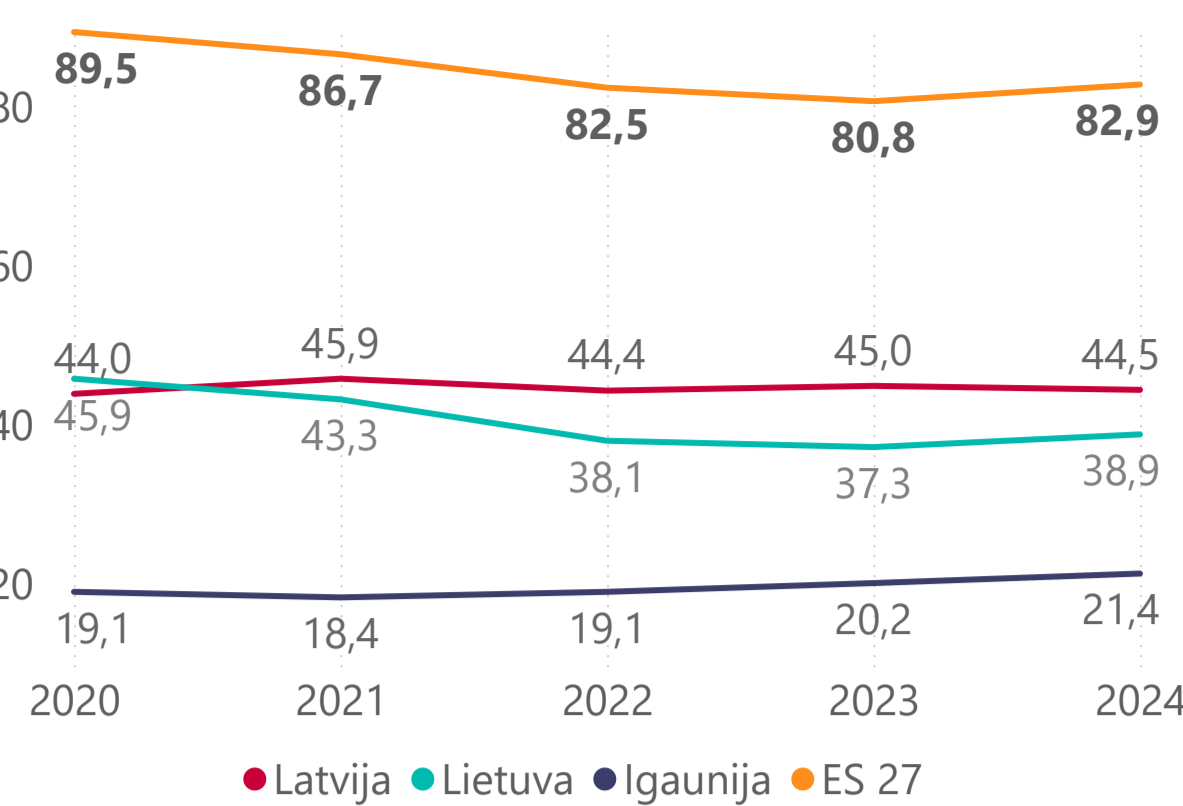
46% no IKP

VK prognoze, augusts 2024

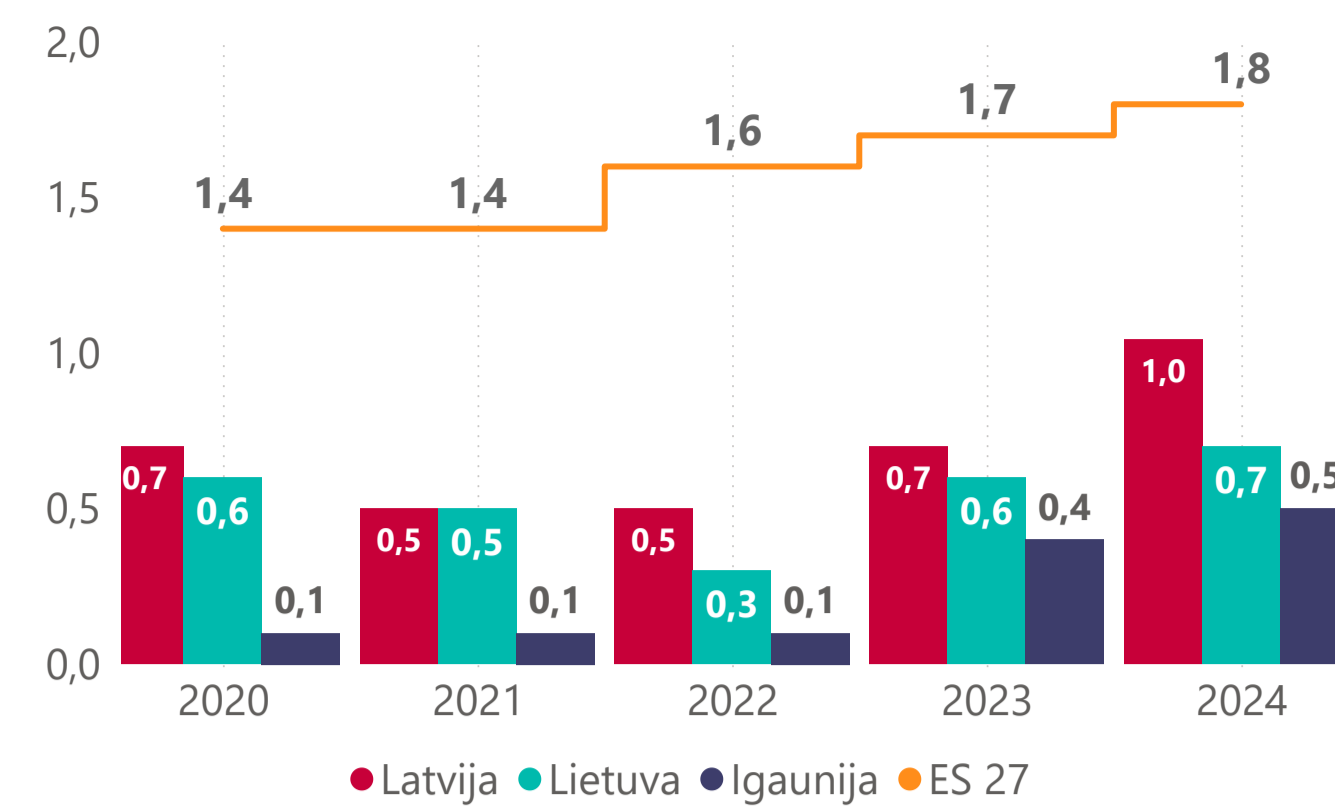
Vispārējās valdības bilance, % no IKP



Vispārējās valdības parāds, % no IKP



Procentu izdevumi (D.41), % no IKP

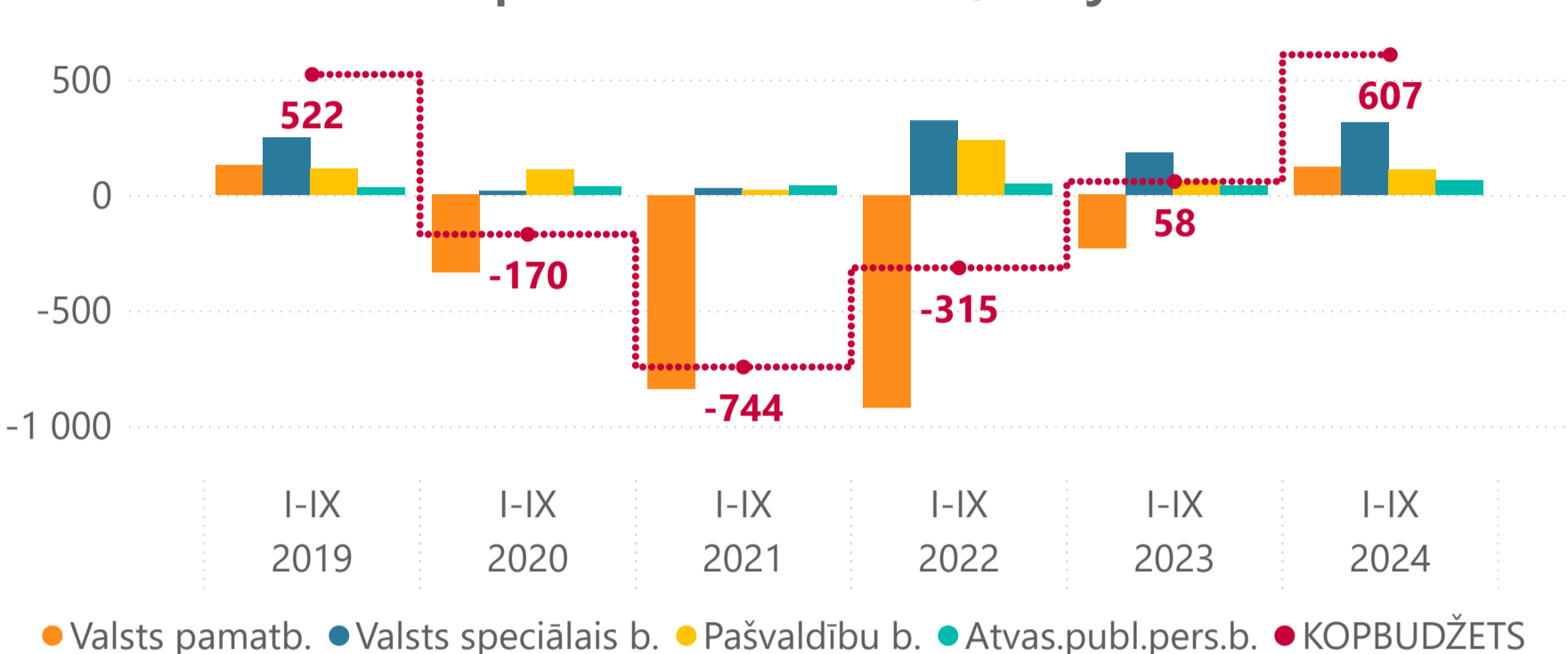


Dati: Eurostat, Eiropas Komisijas pavasara prognozes 2024 (AMECO).

Dati: FM Informatīvais ziņojums "Par makroekonomisko rādītāju, ieņēmumu un vispārējās valdības budžeta bilances prognozēm 2024.,2025.,2026.,2027.un 2028.gadā" (20.08.2024.).

KONSOLIDĒTAIS KOPBUDŽETS 2024.GADA DEVIŅOS MĒNEŠOS

Kopbudžeta bilance, milj.€



Kopbudžeta ieņēmumi un izdevumi

Kopbudžets	Izpilde, milj.€	YoY, milj.€	YoY,%
Ieņēmumi	13 128,0	1 508,5	13,0%
Izdevumi	12 521,0	959,9	8,3%
Bilance	607,1	548,6	

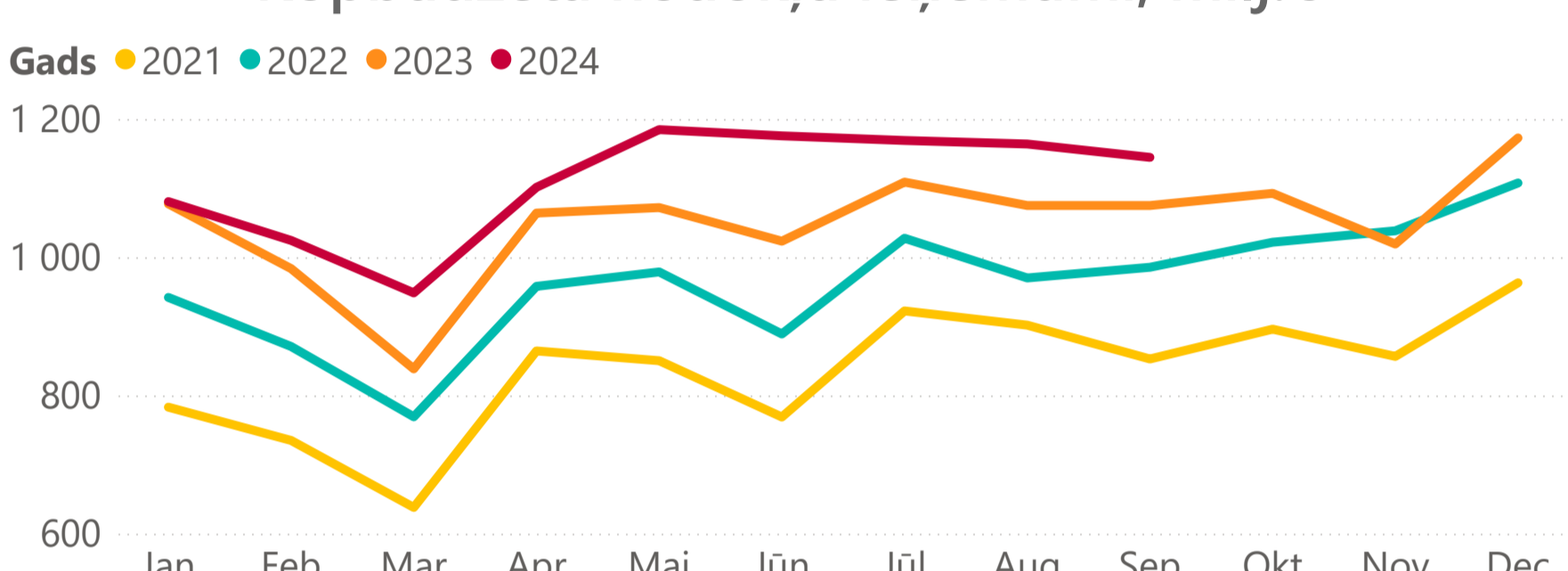
Lielākie kopbudžeta ieņēmumi un izdevumi

Kopbudžets	Izpilde, milj.€	YoY, milj.€	YoY,%
Ieņēmumi			
Nodokļu ieņēmumi	9 991,7	675,4	7,2%
Nenodokļu ieņēmumi	1 018,2	159,9	18,6%
Maksas pakalpojumi	409,1	30,2	8,0%
Ārvalstu finanšu palīdzība	1 707,6	643,3	60,4%
Izdevumi			
Atlīdzība	2 907,8	407,7	16,3%
Preces un pakalpojumi	1 383,4	-31,8	-2,2%
Procentu izdevumi	321,9	134,9	72,2%
Subsīdijas un dotācijas	2 773,2	57,8	2,1%
Sociāla rakstura maksājumi	3 844,9	261,8	7,3%
Iemaksas ES budžetā	281,1	14,3	5,4%
Kapitālie izdevumi	941,0	99,2	11,8%

Kopbudžeta nodokļu ieņēmumi

Nodoklis	Izpilde, milj.€	YoY, milj.€	YoY,%
VSAOI	3 307,0	289,5	9,6%
PVN	2 832,1	-80,0	-2,7%
IIN	2 033,2	227,9	12,6%
AKC	897,0	15,7	1,8%
UIN	604,8	150,6	33,2%

Kopbudžeta nodokļu ieņēmumi, milj.€



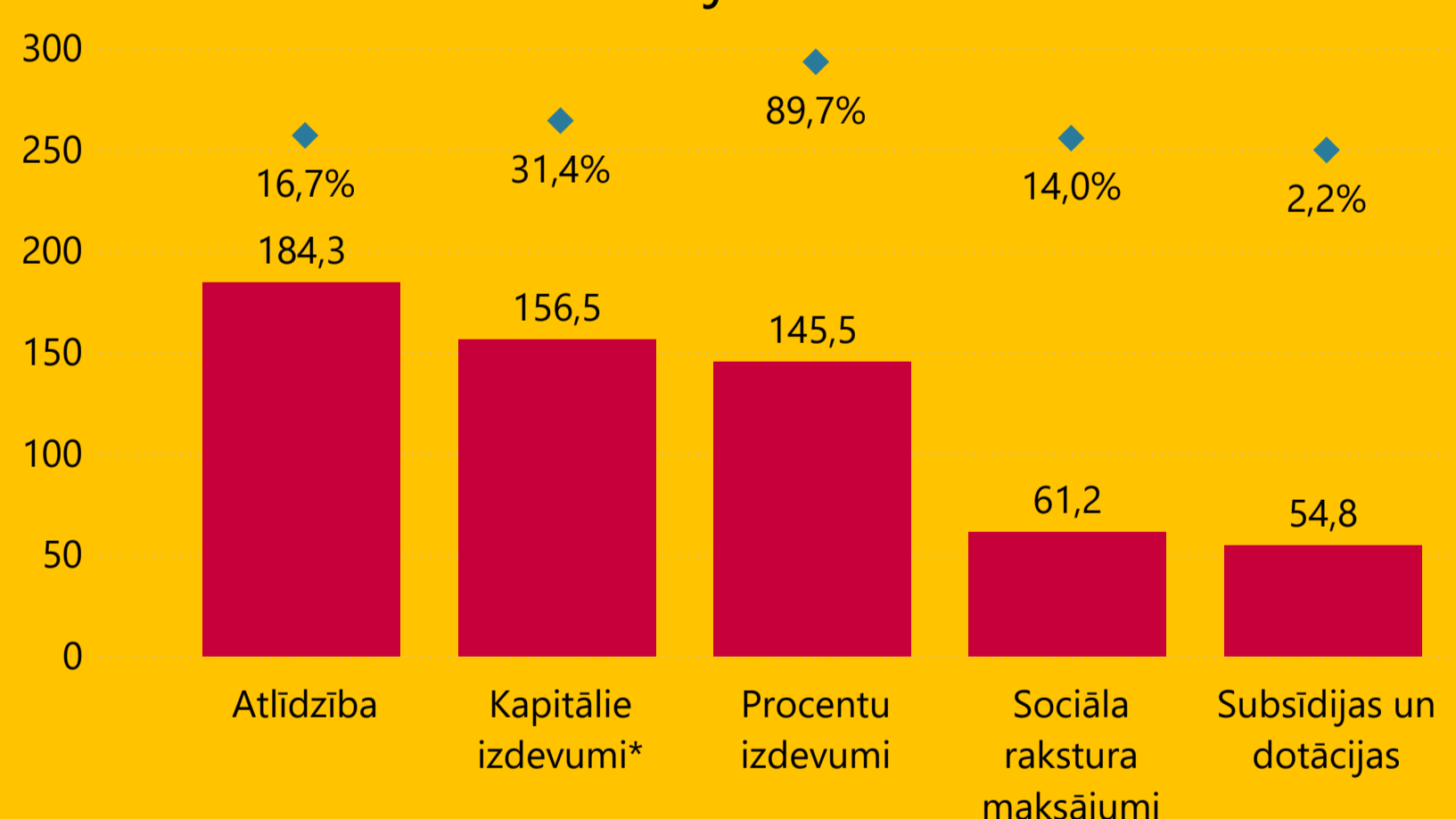
Dati: Valsts kase.

Kopbudžeta nodokļu ieņēmumos 2024.gada 9 mēnešos ir iekļauts nesadalītais atlikums vienotajā nodokļu kontā -122,3 milj. eiro apmērā, nav iekļautas VSAOI 2.pensiju līmenī 626,1 milj. eiro.

VALSTS PAMATBUDŽETS

Pamatbudžets	Izpilde, milj.€	YoY, milj.€	YoY,%
Ieņēmumi	7 801,2	1 026,8	15,2%
Izdevumi	7 679,5	673,7	9,6%
Bilance	121,7	353,1	

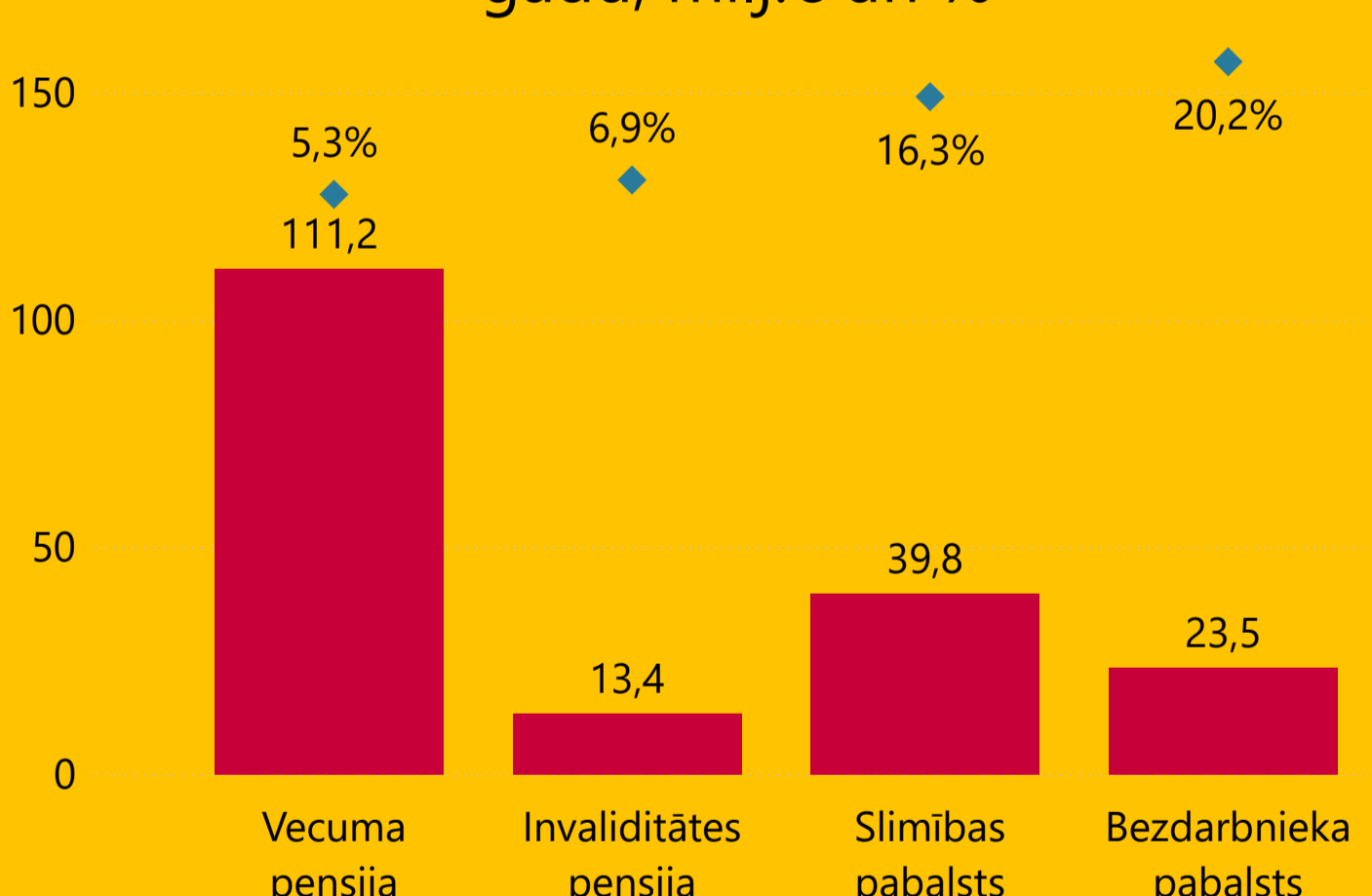
Lielākās izdevumu izmaiņas pret iepriekšējo gadu, milj.€ un %



VALSTS SPECIĀLAIS BUDŽETS

Speciālais budžets	Izpilde, milj.€	YoY, milj.€	YoY,%
Ieņēmumi	3 497,0	326,9	10,3%
Izdevumi	3 183,2	197,2	6,6%
Bilance	313,7	129,7	

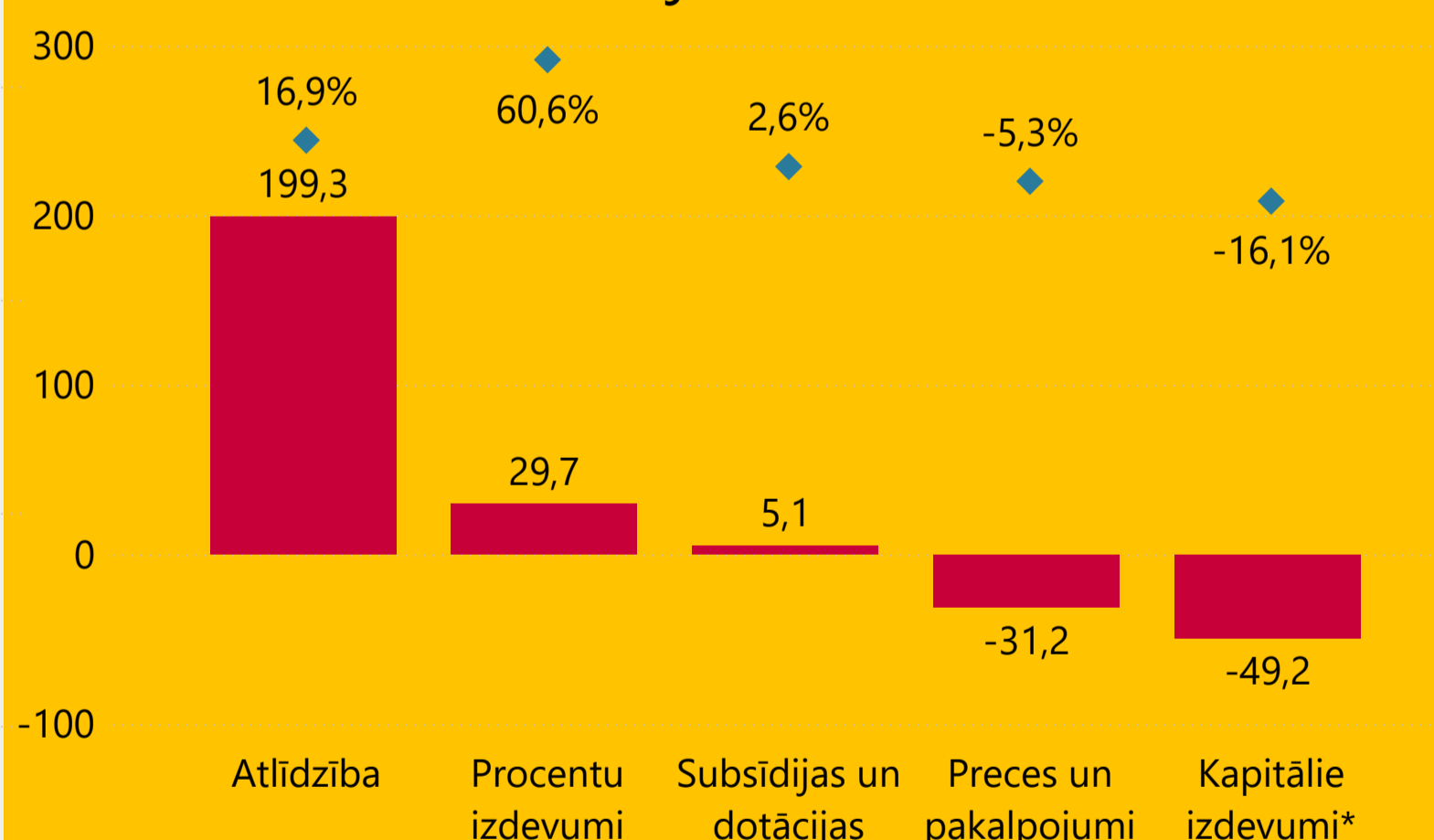
Lielākās izdevumu izmaiņas pret iepriekšējo gadu, milj.€ un %



PAŠVALDĪBU BUDŽETS

Pašvaldību budžets	Izpilde, milj.€	YoY, milj.€	YoY,%
Ieņēmumi	2 752,9	182,8	7,1%
Izdevumi	2 643,3	138,6	5,5%
Bilance	109,6	44,2	

Lielākās izdevumu izmaiņas pret iepriekšējo gadu, milj.€ un %

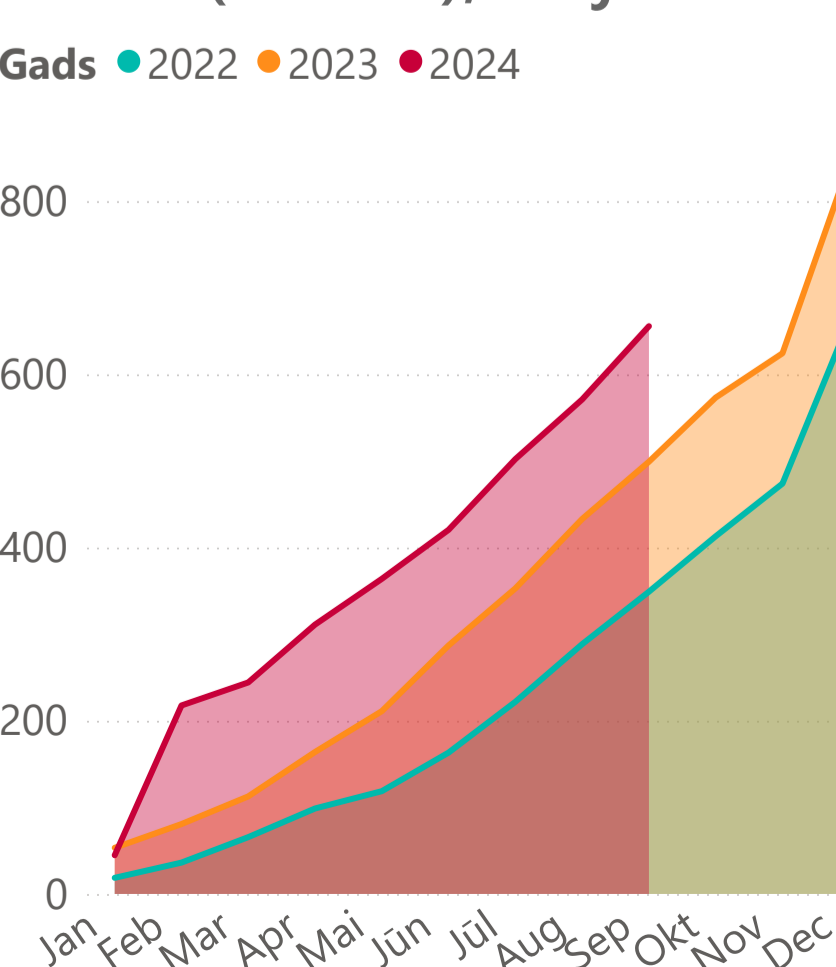


*Kapitālie izdevumi - izdevumi pamatkapitāla veidošanai, bez transfertiem starp budžeta līmeņiem.

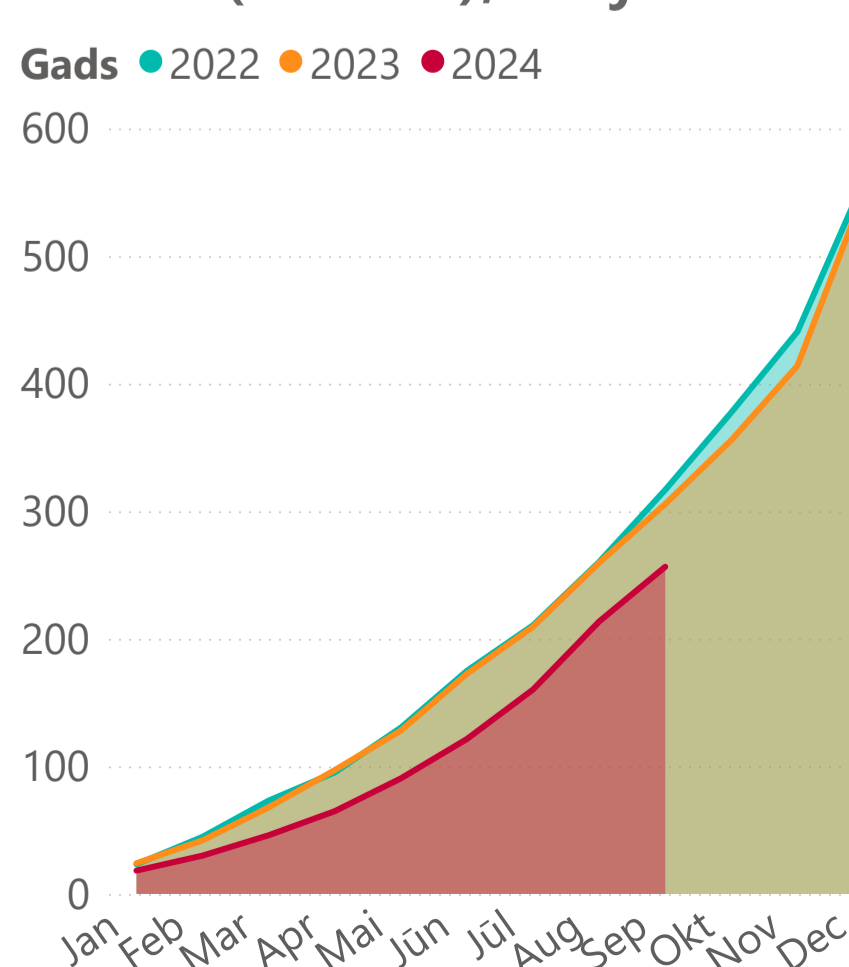
YoY - pārskata perioda izpildes nominālās izmaiņas salīdzinājumā ar iepriekšējā gada attiecīgo periodu. YoY% - pārskata perioda izpildes izmaiņas procentos salīdzinājumā ar pagājušā gada attiecīgo periodu

KAPITĀLIE IZDEVUMI

Pamatkapitāla veidošana valsts pamatbudžetā (uzkrāti), milj.€



Pamatkapitāla veidošana pašvaldību budžetā (uzkrāti), milj.€



PABALSTU SAŅĒMĒJU SKAITS

Vecuma pensijas saņēmēju skaits

424 891

(-0,2% YoY)

Septembris 2024

Vecuma pensijas vidējais apmērs

571€

(+1,5% YoY)

Septembris 2024

Bezdarbnieka pabalsta saņēmēju skaits

32 561

(+6,6% YoY)

Septembris 2024

Bezdarbnieka pabalsta vidējais apmērs

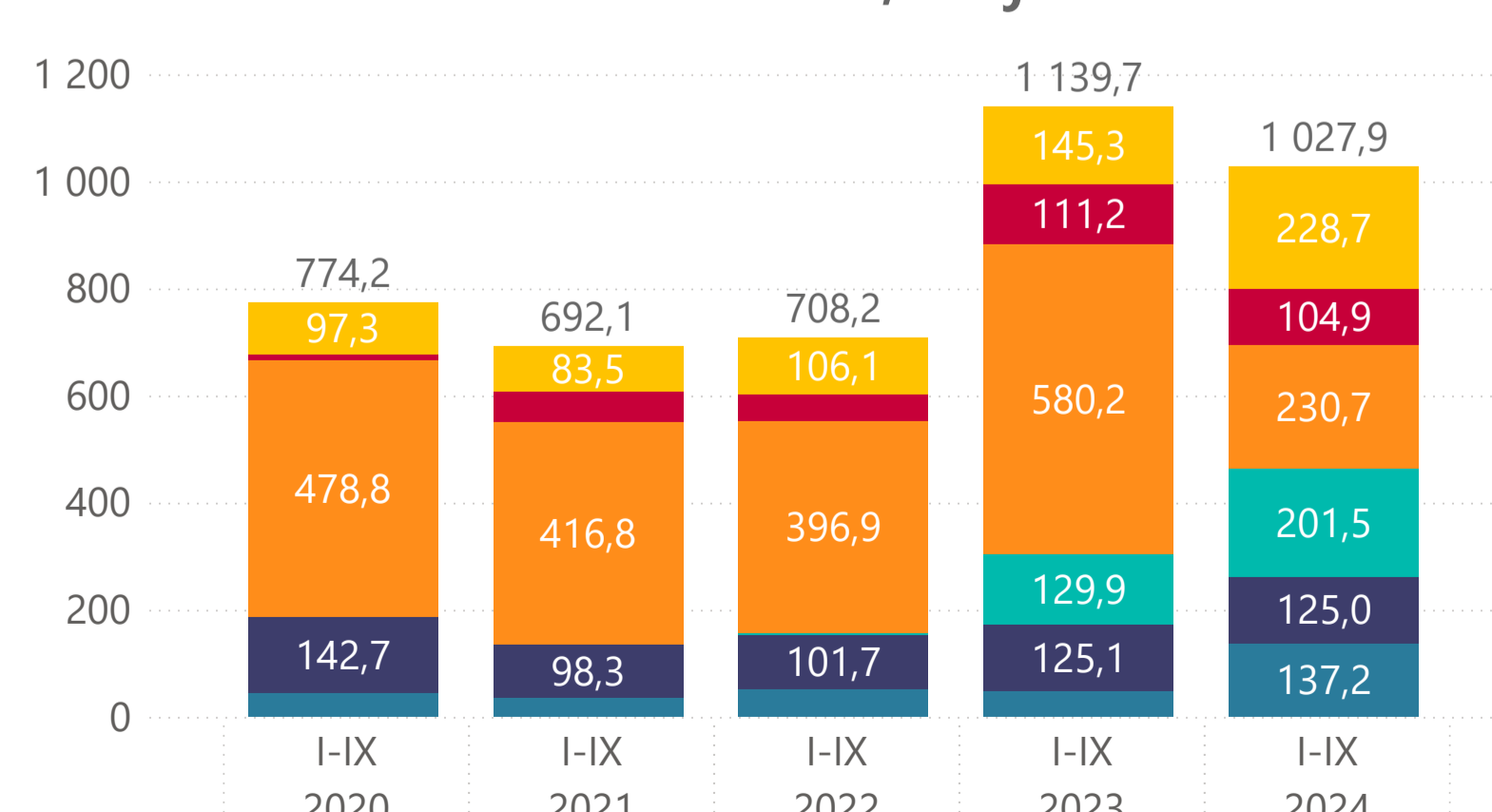
496€

(+8,5% YoY)

Septembris 2024

ĀRVALSTU FINANŠU PALĪDZĪBA

ĀFP izdevumi, milj.€



AF - Atveseļošanas fonds; KP - Kohēzijas politikas fondi (Eiropas Reģionālās attīstības fonds, Eiropas Sociālais fonds, Kohēzijas fonds); ELGF - Eiropas Lauksaimniecības garantiju fonds; ELFLA - Eiropas Lauksaimniecības fonds lauku attīstībai

Dati: Valsts kase, Valsts sociālās apdrošināšanas aģentūra.