

VISPĀRĒJĀ VALDĪBA

Vispārējās valdības bilance 2024

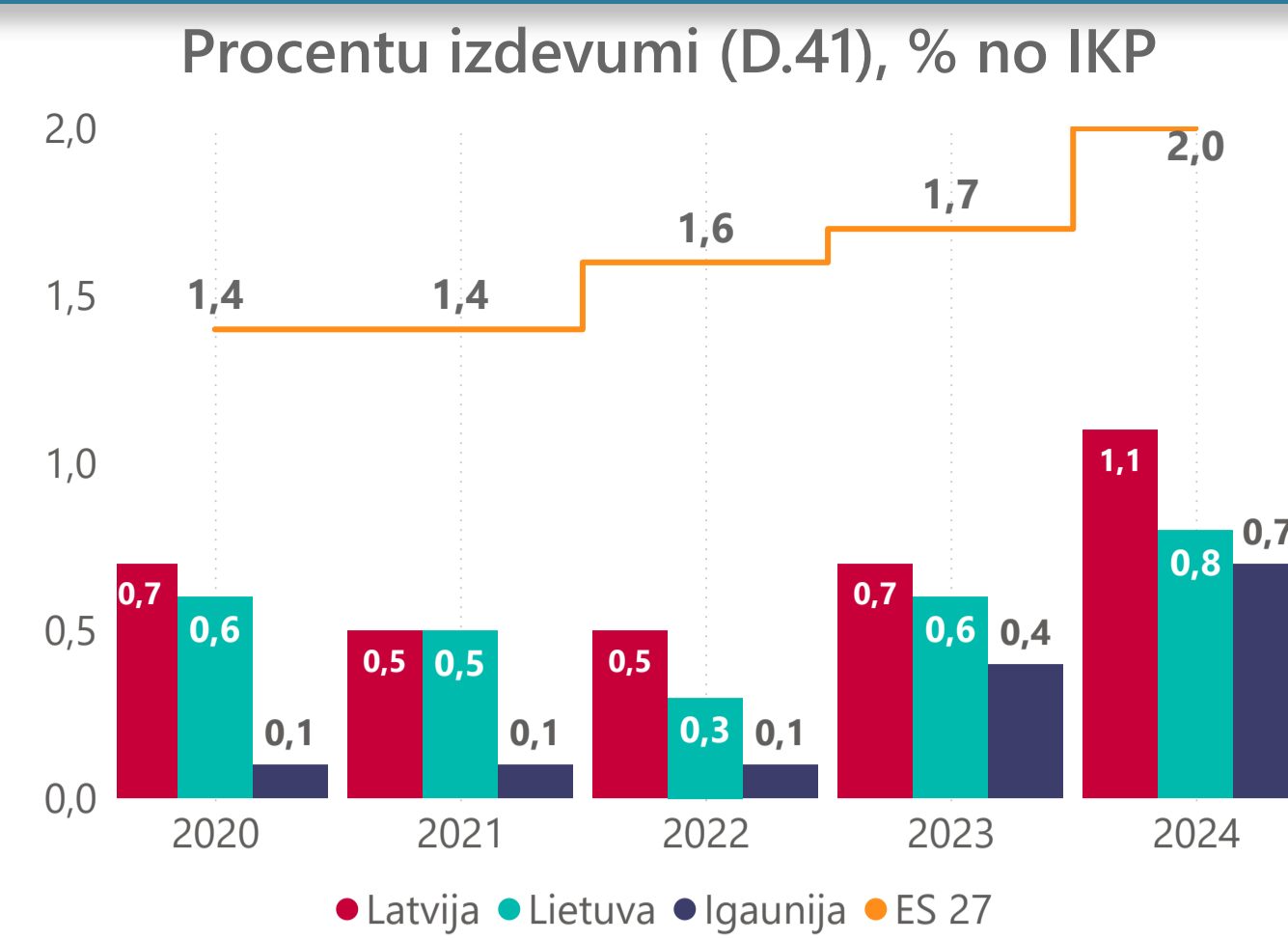
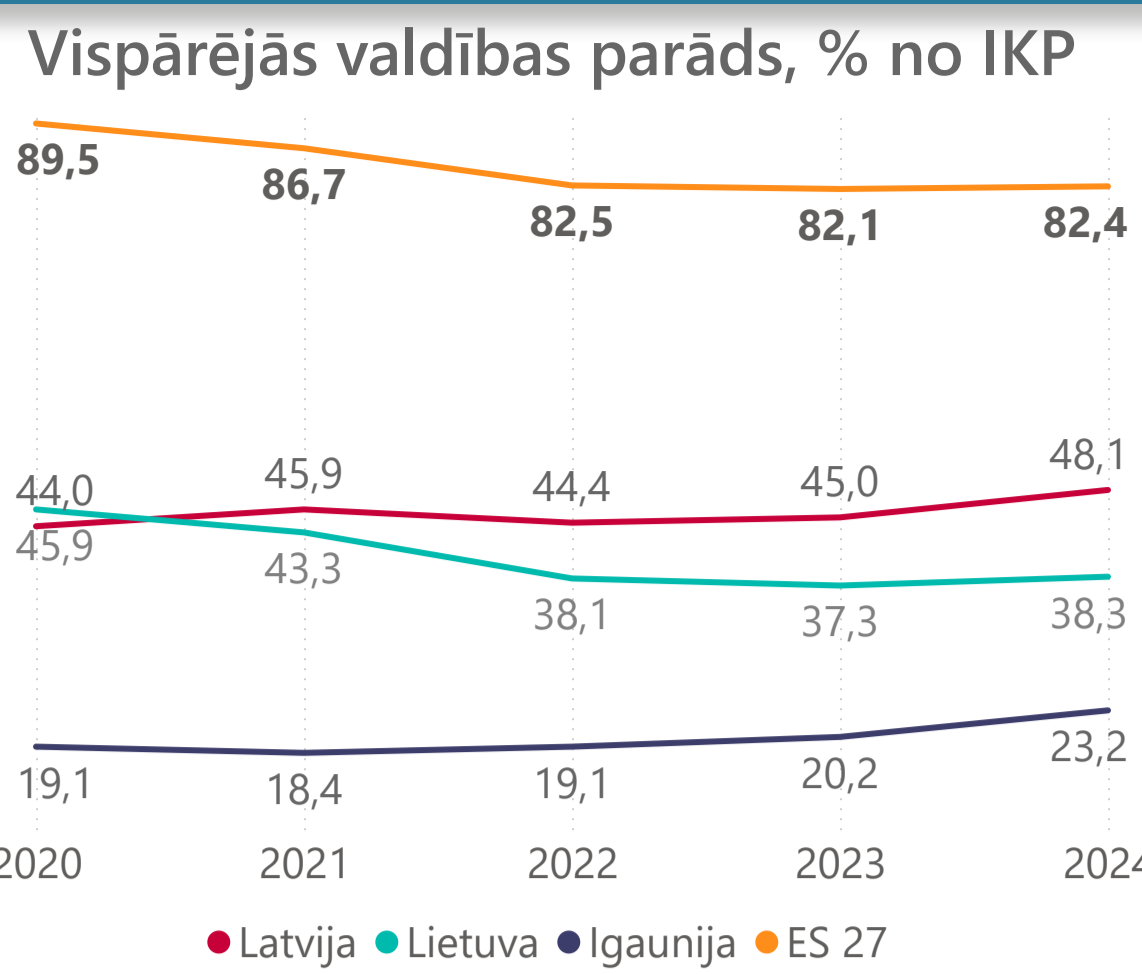
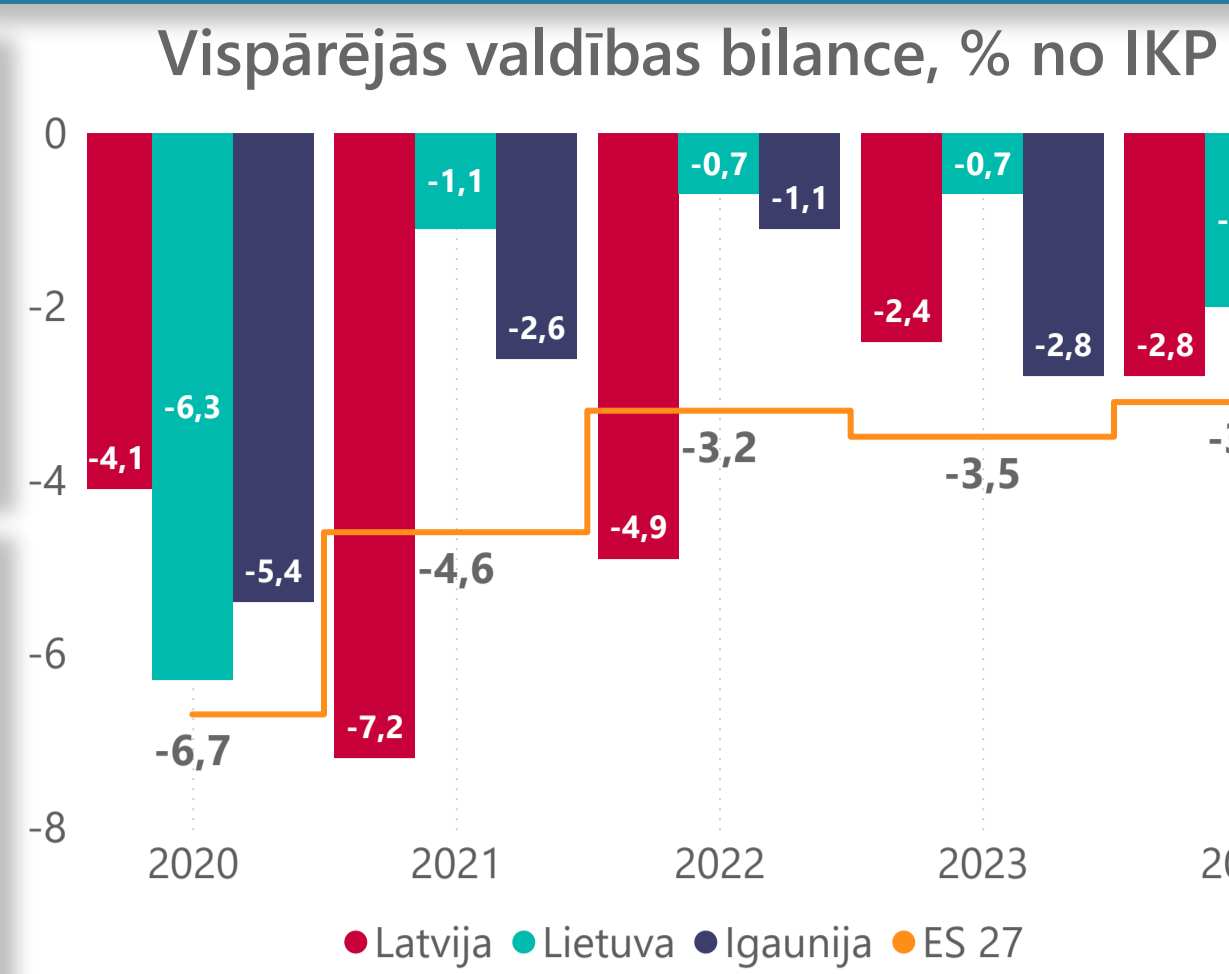
-2,8% no IKP

FM novērtējums, novembris 2024

Vispārējās valdības parāds 2024

47,9% no IKP

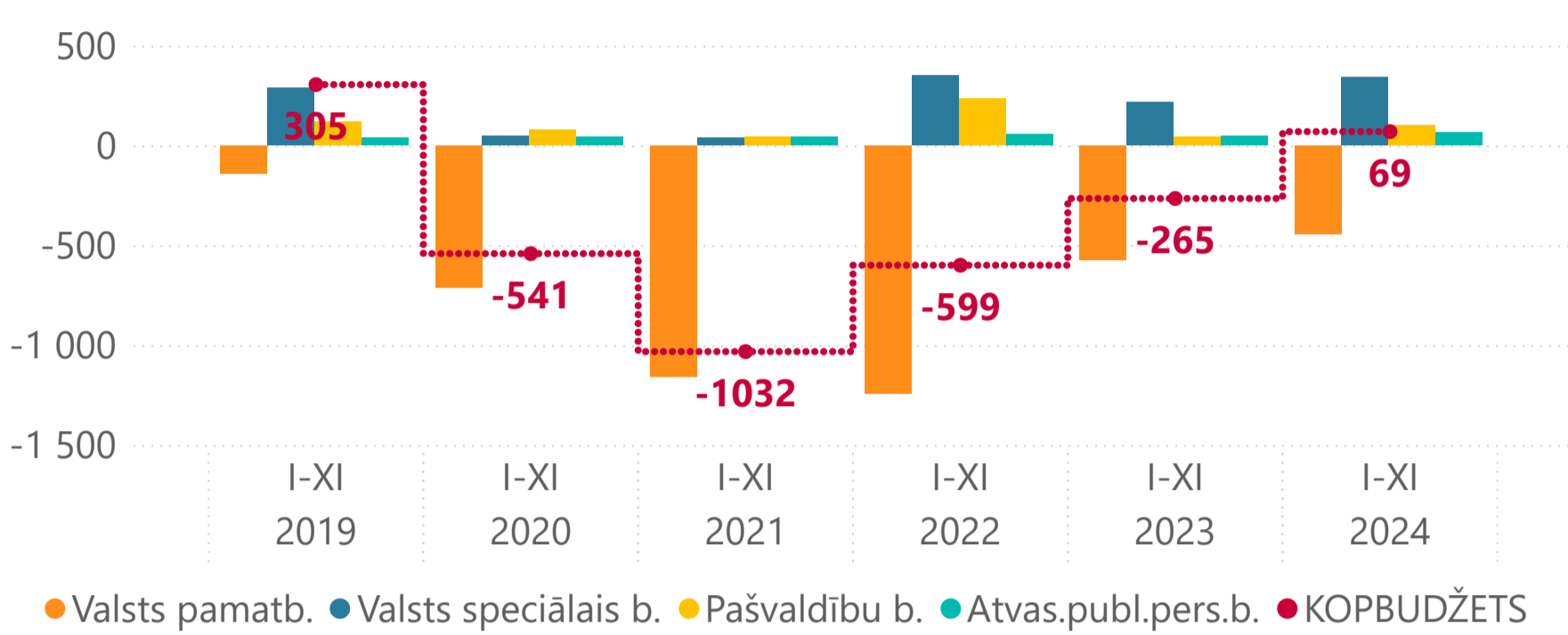
VK novērtējums, novembris 2024



Dati: Eurostat, Eiropas Komisijas rudens prognozes 2024 (AMECO).

KONSOLIDĒTAIS KOPBUDŽETS 2024.GADA VIENPADSMIT MĒNEŠOS

Kopbudžeta bilance, milj.€



Kopbudžeta ieņēmumi un izdevumi

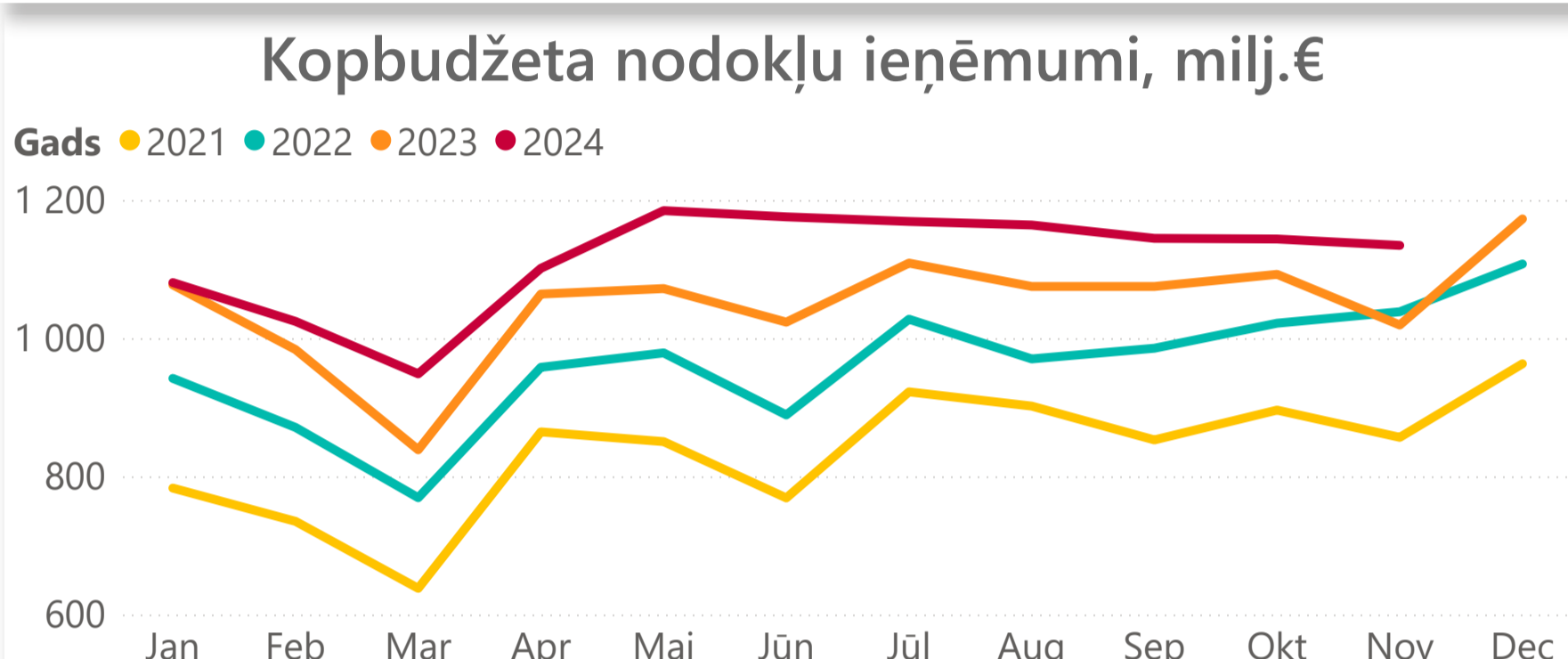
Kopbudžets	Izpilde, milj.€	YoY, milj.€	YoY,%
Ieņēmumi	15 675,5	1 492,1	10,5%
Izdevumi	15 606,0	1 157,4	8,0%
Bilance	69,5	334,7	

Lielākie kopbudžeta ieņēmumi un izdevumi

Kopbudžets	Izpilde, milj.€	YoY, milj.€	YoY,%
Ieņēmumi			
Nodokļu ieņēmumi	12 269,5	841,7	7,4%
Nenodokļu ieņēmumi	1 172,2	166,3	16,5%
Maksas pakalpojumi	492,2	38,5	8,5%
Ārvalstu finanšu palīdzība	1 739,9	445,9	34,5%
Izdevumi			
Atlīdzība	3 590,7	467,8	15,0%
Preces un pakalpojumi	1 775,1	1,1	0,1%
Procentu izdevumi	360,1	134,4	59,5%
Subsīdijas un dotācijas	3 435,8	51,7	1,5%
Sociāla rakstura maksājumi	4 756,9	309,9	7,0%
Iemaksas ES budžetā	341,4	13,0	4,0%
Kapitālie izdevumi	1 252,8	164,7	15,1%

Kopbudžeta nodokļu ieņēmumi

Nodoklis	Izpilde, milj.€	YoY, milj.€	YoY,%
VSAOI	4 040,5	352,3	9,6%
PVN	3 499,1	-49,6	-1,4%
IIN	2 552,5	284,3	12,5%
AKC	1 099,0	33,4	3,1%
UIN	673,2	155,2	30,0%



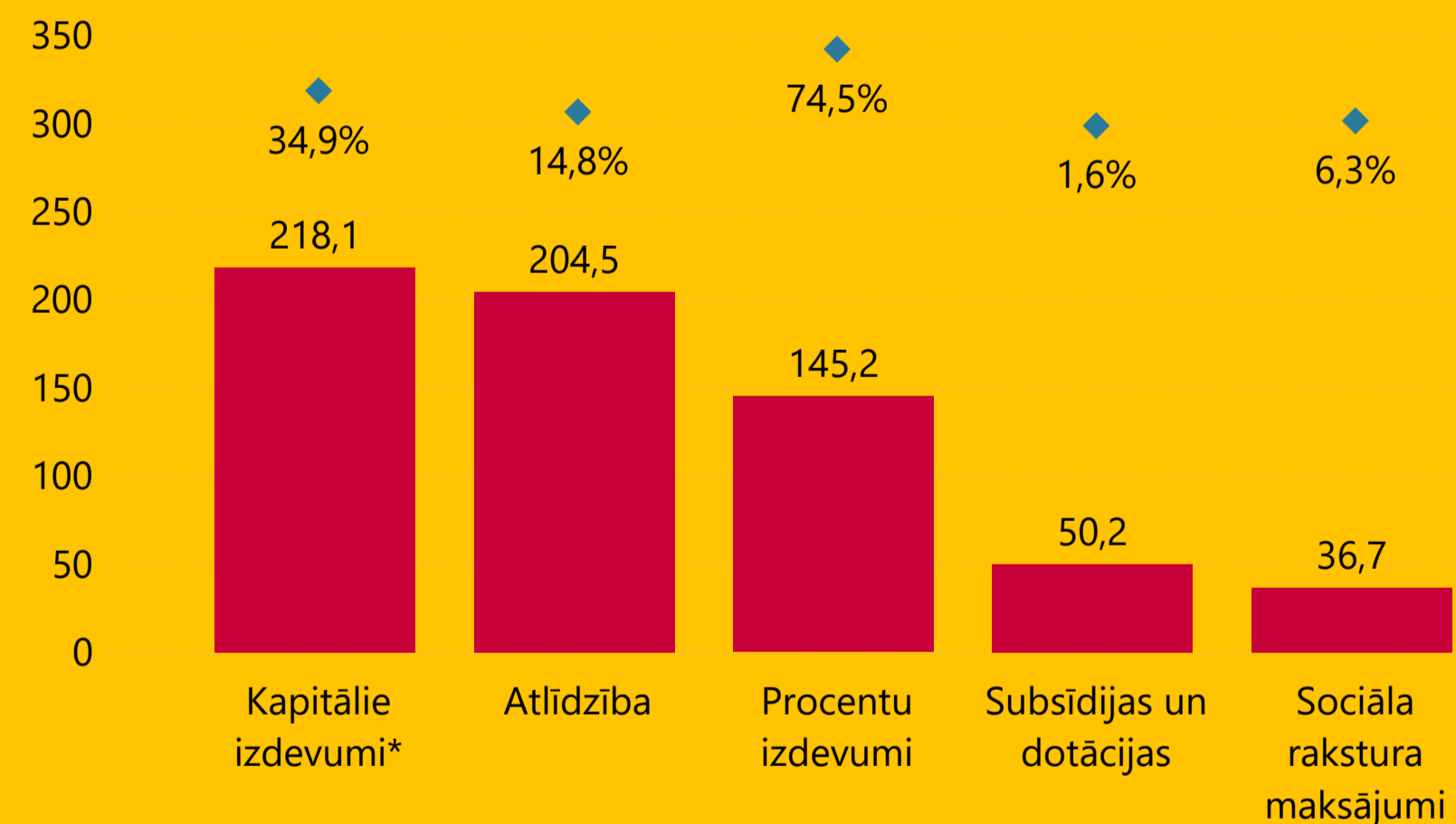
Dati: Valsts kase.

Kopbudžeta nodokļu ieņēmumos 2024.gada 11 mēnešos ir iekļauts nesadalītais atlikums vienotajā nodokļu kontā -124,5 milj. eiro apmērā, nav iekļautas VSAOI 2.pensiju līmeņi 774,1 milj. eiro.

VALSTS PAMATBUDŽETS

Pamatbudžets	Izpilde, milj.€	YoY, milj.€	YoY,%
Ieņēmumi	9 126,0	884,7	10,7%
Izdevumi	9 571,5	757,6	8,6%
Bilance	-445,4	127,0	

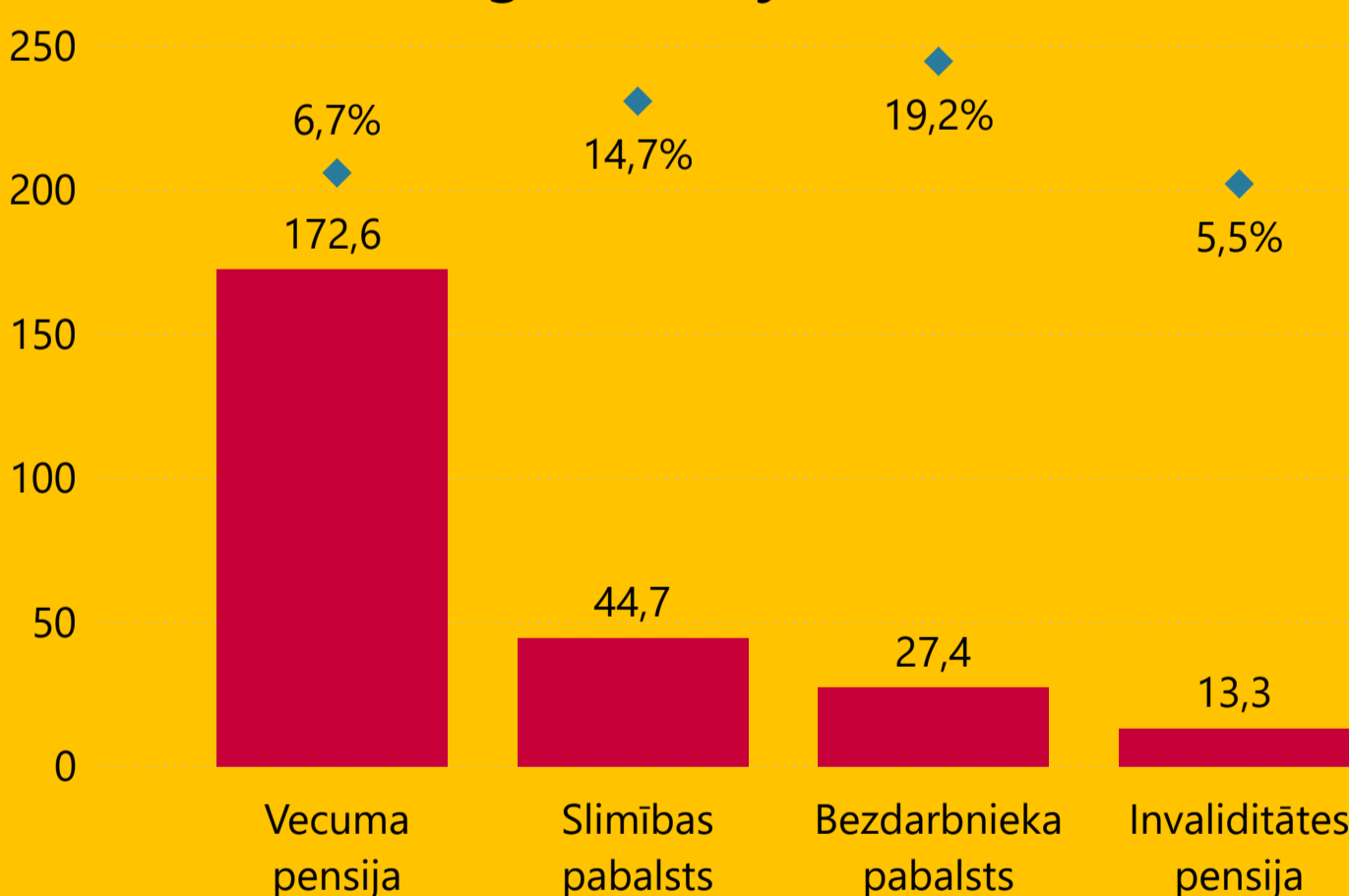
Lielākās izdevumu izmaiņas pret iepriekšējo gadu, milj.€ un %



VALSTS SPECIĀLAIS BUDŽETS

Speciālais budžets	Izpilde, milj.€	YoY, milj.€	YoY,%
Ieņēmumi	4 274,3	390,6	10,1%
Izdevumi	3 933,4	266,1	7,3%
Bilance	340,9	124,5	

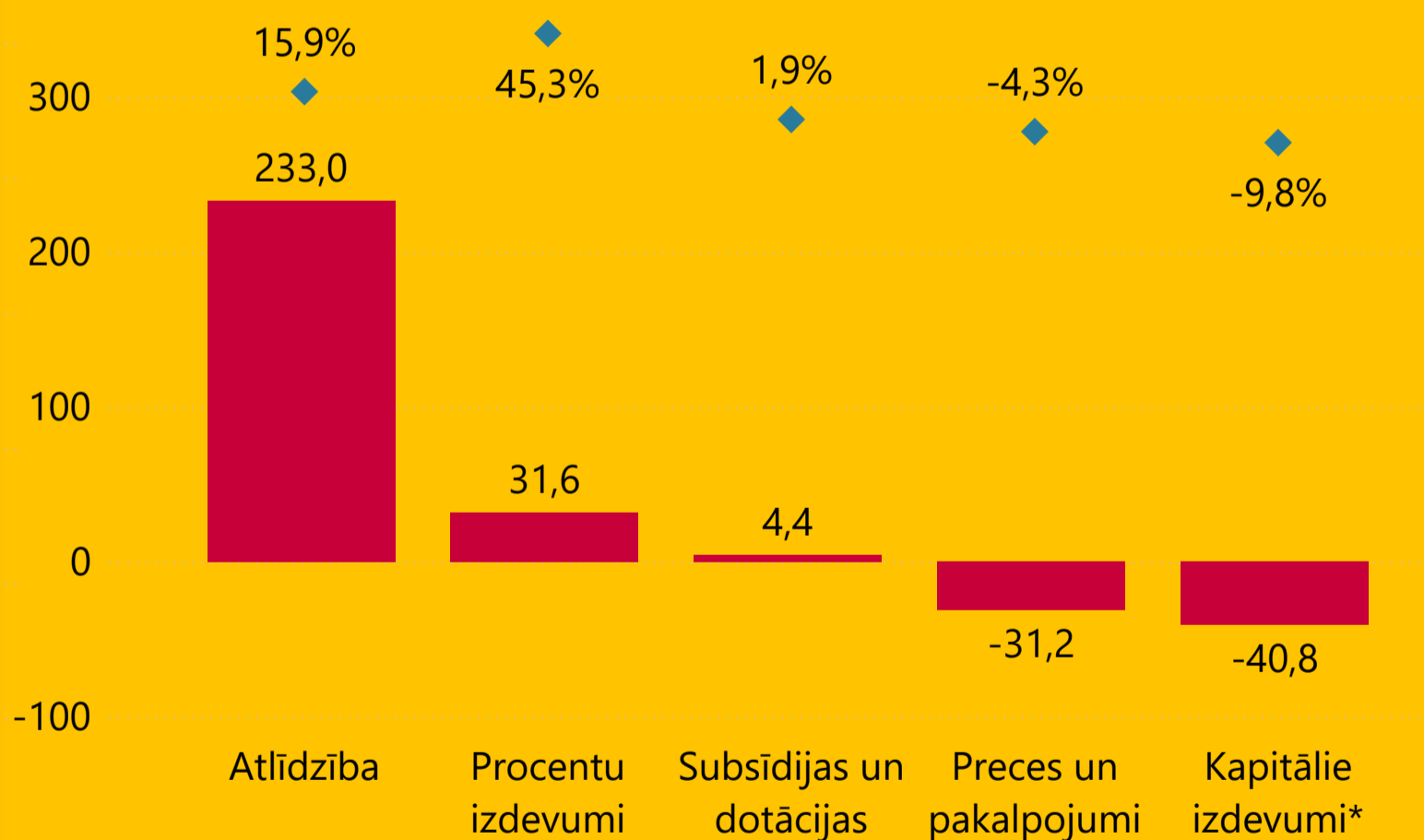
Lielākās izdevumu izmaiņas pret iepriekšējo gadu, milj.€ un %



PAŠVALDĪBU BUDŽETS

Pašvaldību budžets	Izpilde, milj.€	YoY, milj.€	YoY,%
Ieņēmumi	3 427,9	241,5	7,6%
Izdevumi	3 326,7	182,6	5,8%
Bilance	101,1	59,0	

Lielākās izdevumu izmaiņas pret iepriekšējo gadu, milj.€ un %

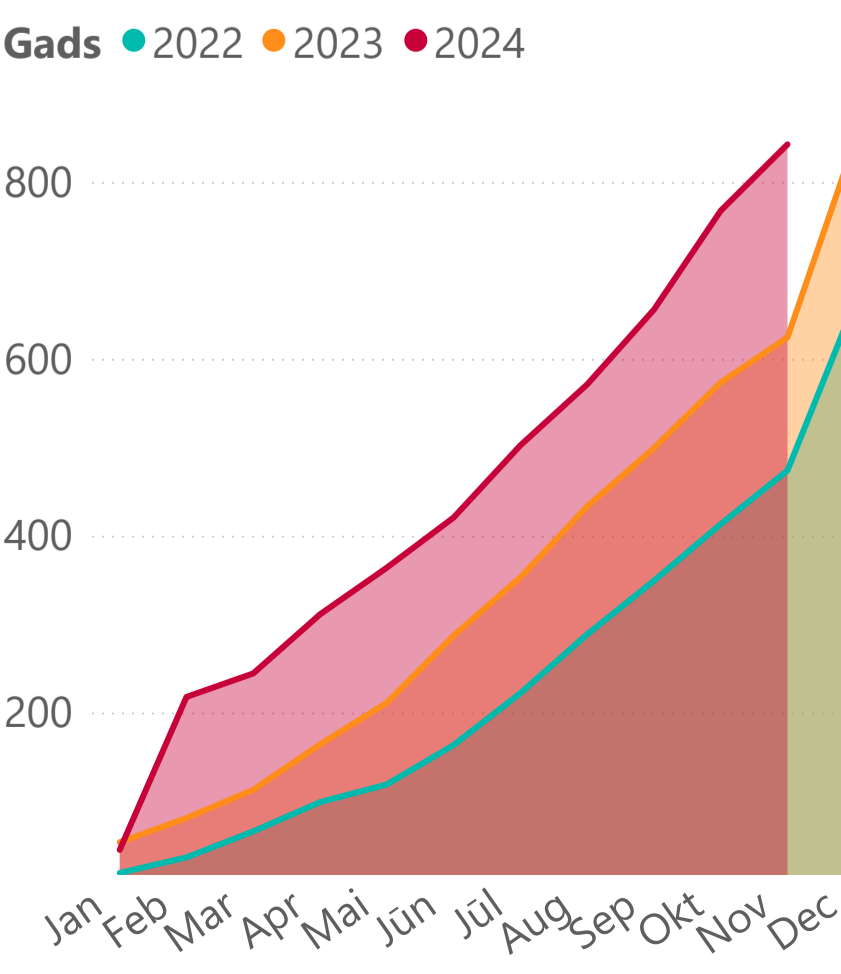


*Kapitālie izdevumi - izdevumi pamatkapitāla veidošanai, bez transfertiem starp budžeta līmeņiem.

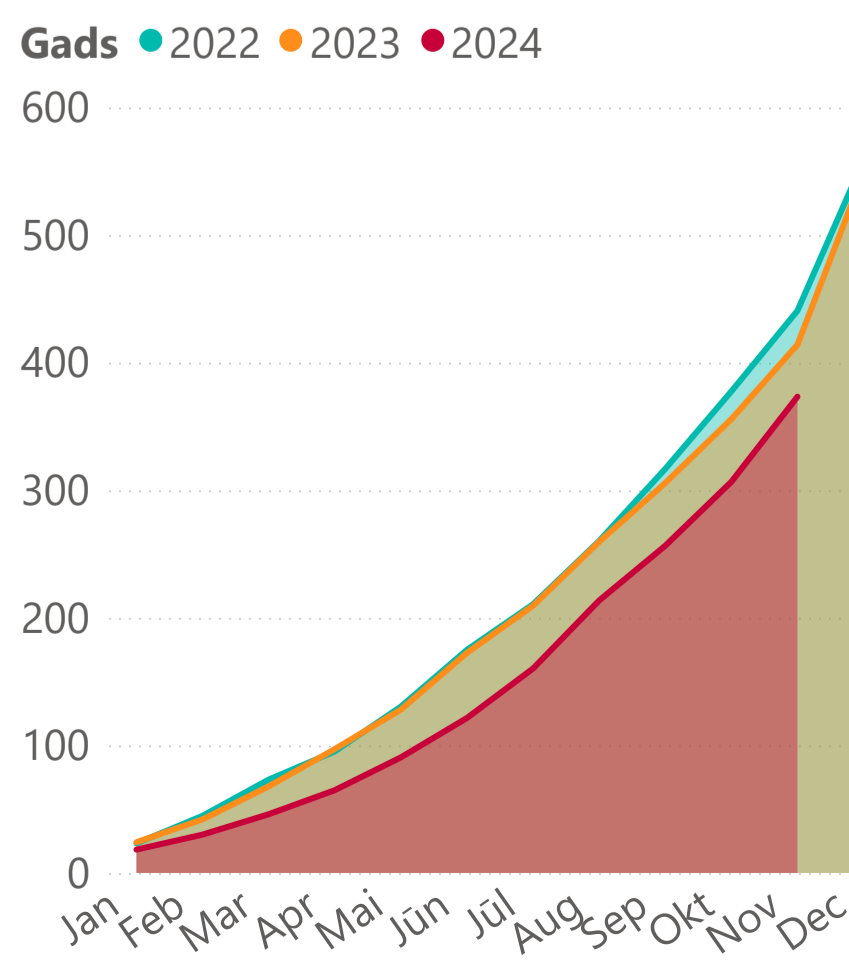
YoY - pārskata perioda izpildes nominālās izmaiņas salīdzinājumā ar iepriekšējā gada attiecīgo periodu. YoY% - pārskata perioda izpildes izmaiņas procentos salīdzinājumā ar pagājušā gada attiecīgo periodu

KAPITĀLIE IZDEVUMI

Pamatkapitāla veidošana valsts pamatbudžetā (uzkrāti), milj.€



Pamatkapitāla veidošana pašvaldību budžetā (uzkrāti), milj.€



PABALSTU SAŅĒMĒJU SKAITS

Vecuma pensijas saņēmēju skaits

433 385
(+0,2% YoY)
Novembris 2024

Bezdarbnieka pabalsta saņēmēju skaits

30 853
(+2,5% YoY)
Novembris 2024

Vecuma pensijas vidējais apmērs

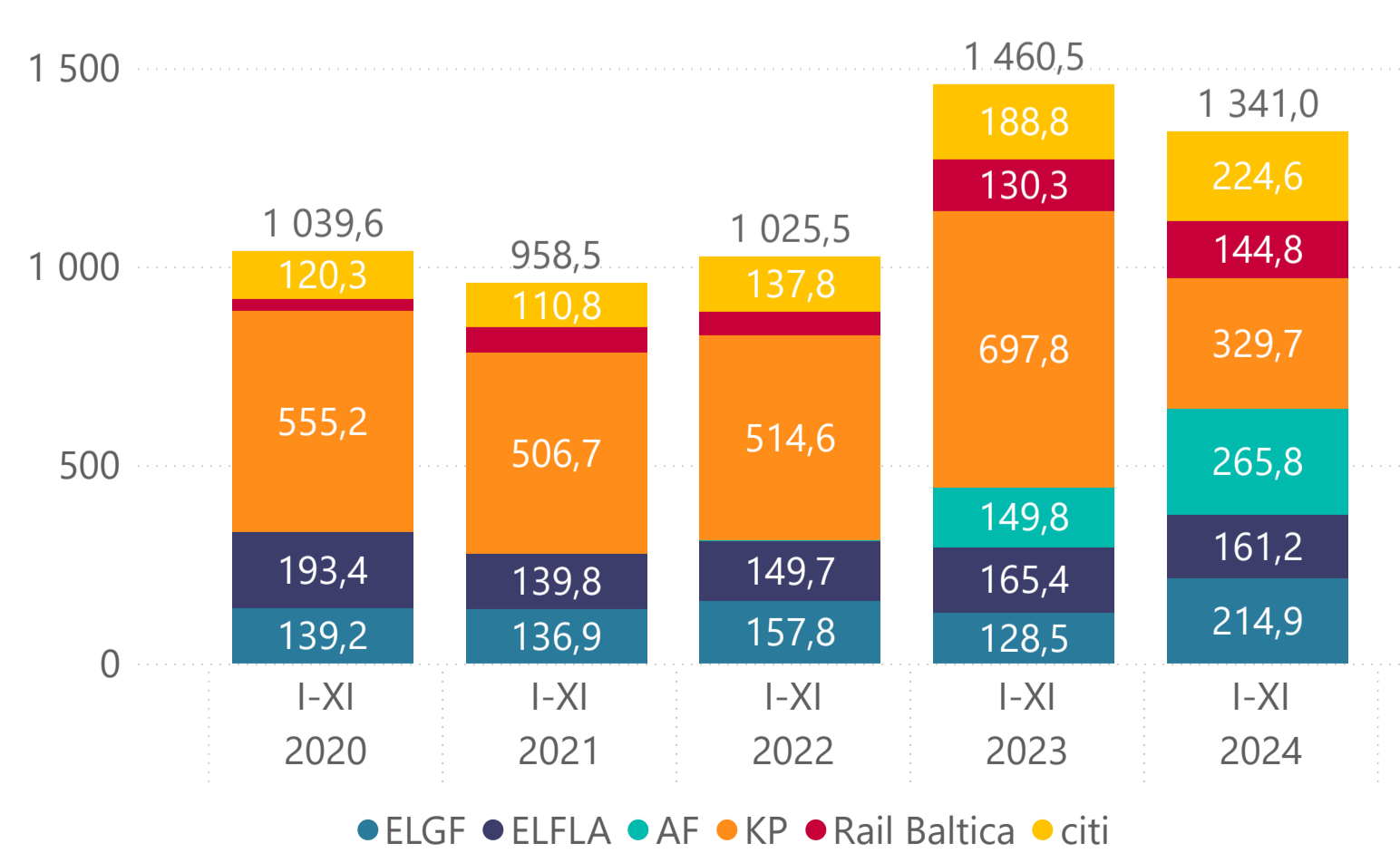
617€
(+9,5% YoY)
Novembris 2024

Bezdarbnieka pabalsta vidējais apmērs

497€
(+11,7% YoY)
Novembris 2024

ĀRVALSTU FINANŠU PALĪDZĪBA

ĀFP izdevumi, milj.€



AF - Atveseļošanas fonds; KP - Kohēzijas politikas fondi (Eiropas Reģionālās attīstības fonds, Eiropas Sociālais fonds, Kohēzijas fonds); ELGF - Eiropas Lauksaimniecības garantiju fonds; ELFLA - Eiropas Lauksaimniecības fonds lauku attīstībai

Dati: Valsts kase, Valsts sociālās apdrošināšanas aģentūra.