

VISPĀRĒJĀ VALDĪBA

Vispārējās valdības bilance 2024

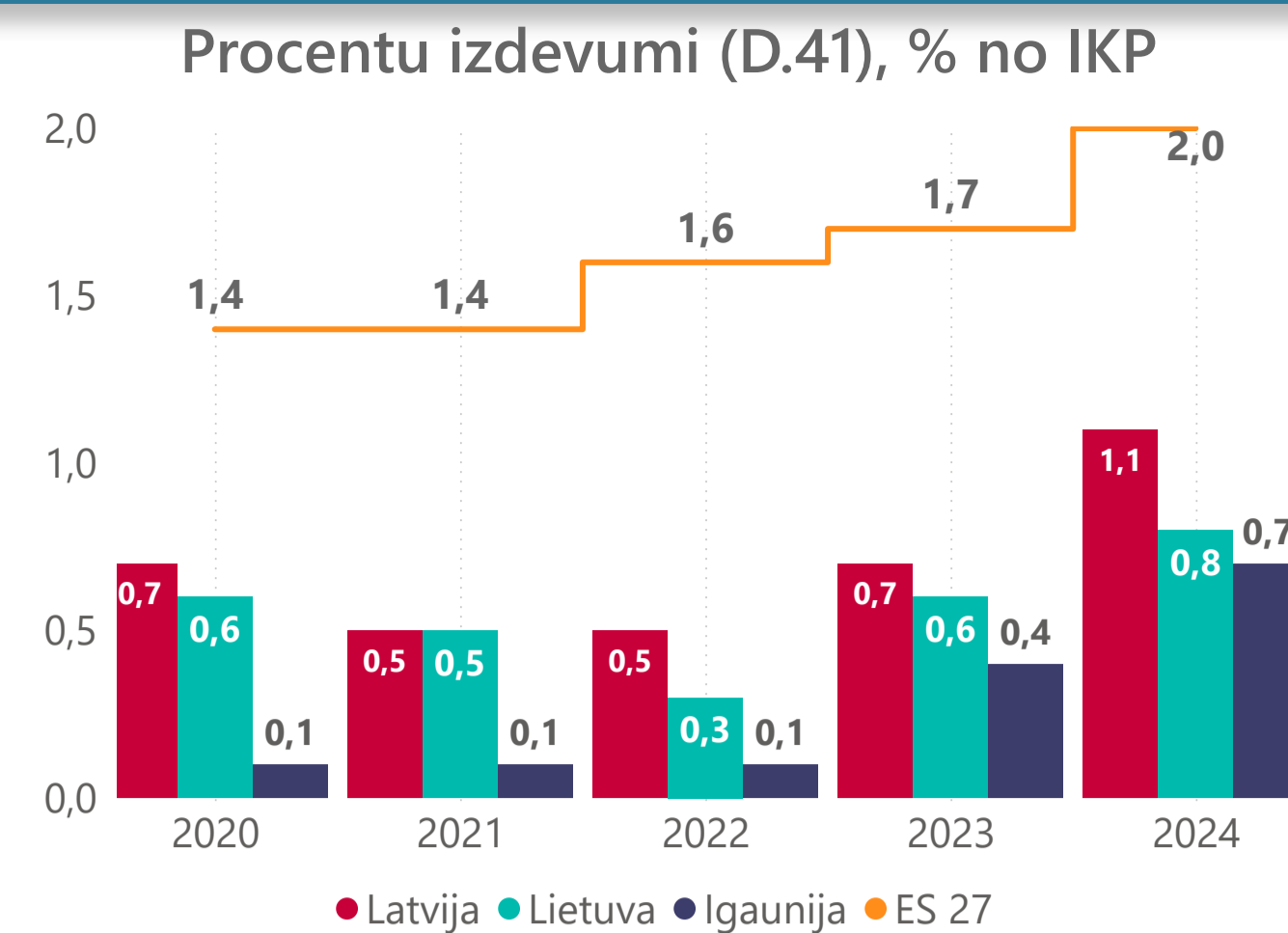
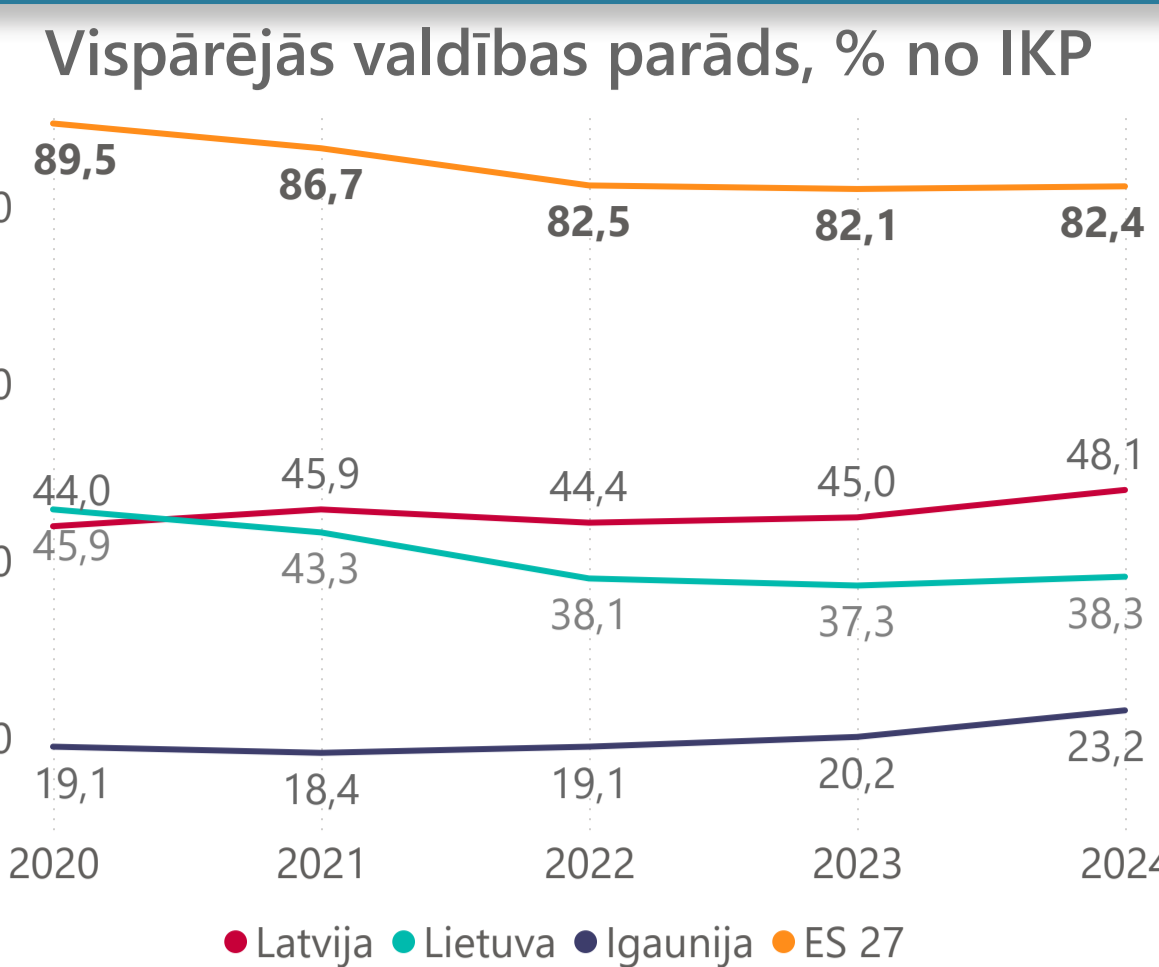
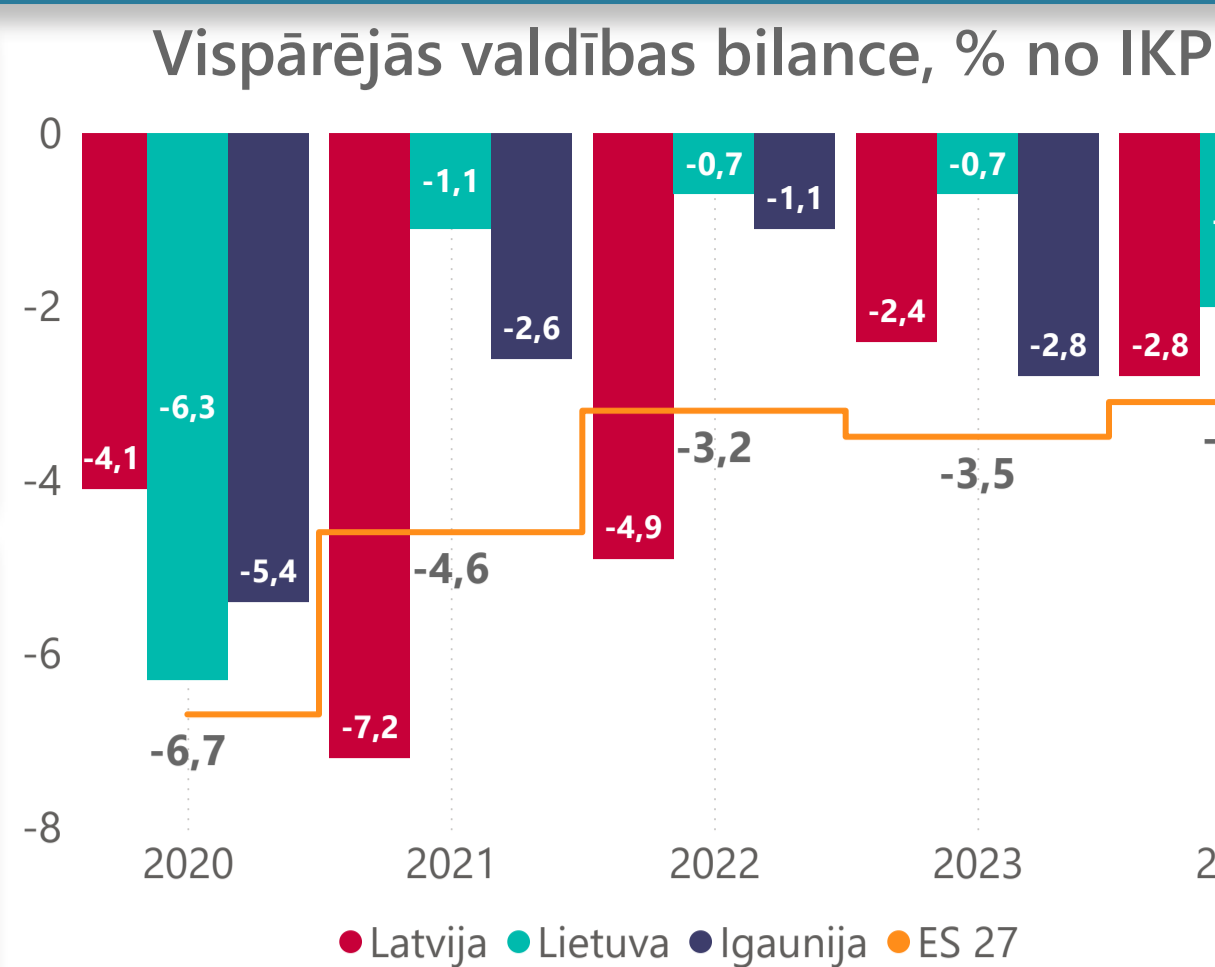
-2,1% no IKP

FM novērtējums, janvāris 2025

Vispārējās valdības parāds 2024

47,7% no IKP

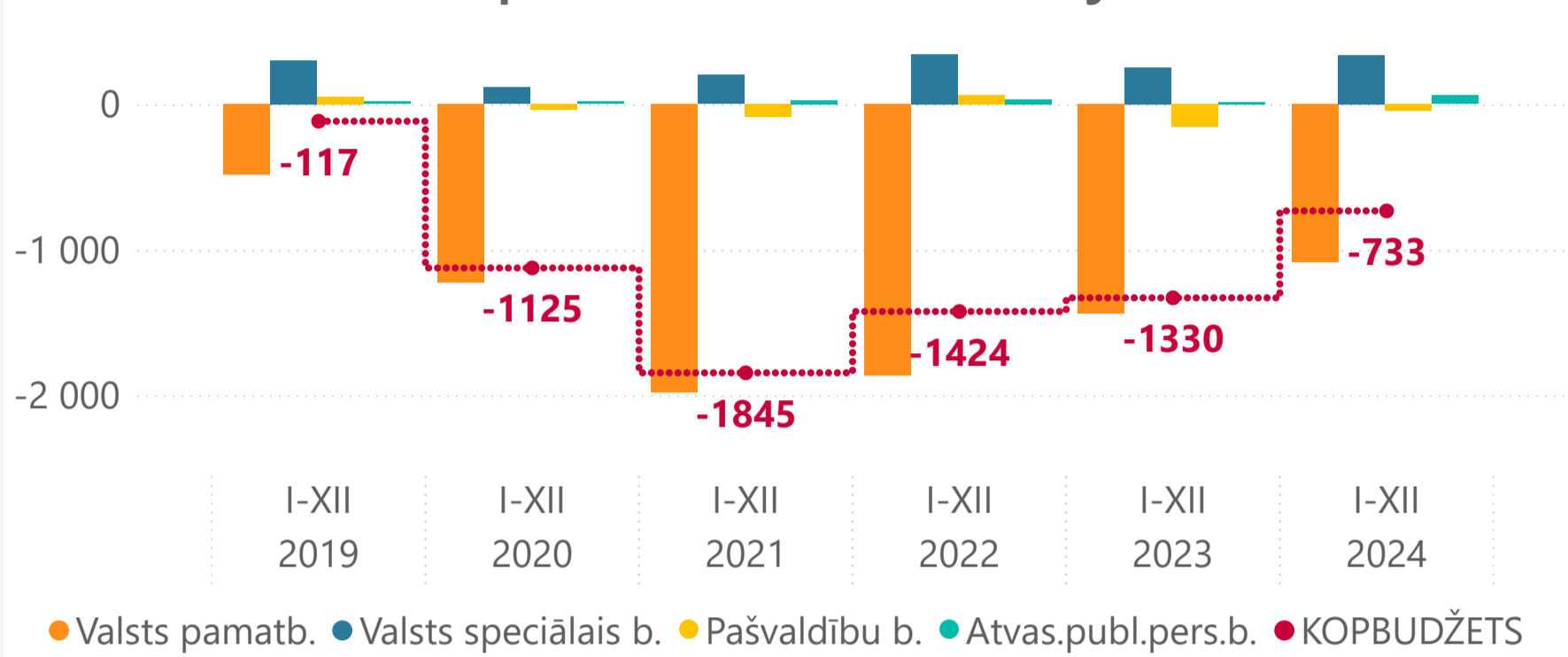
VK novērtējums, janvāris 2025



Dati: Eurostat, Eiropas Komisijas rudens prognozes 2024 (AMECO).

KONSOLIDĒTAIS KOPBUDŽETS 2024.GADĀ

Kopbudžeta bilance, milj.€

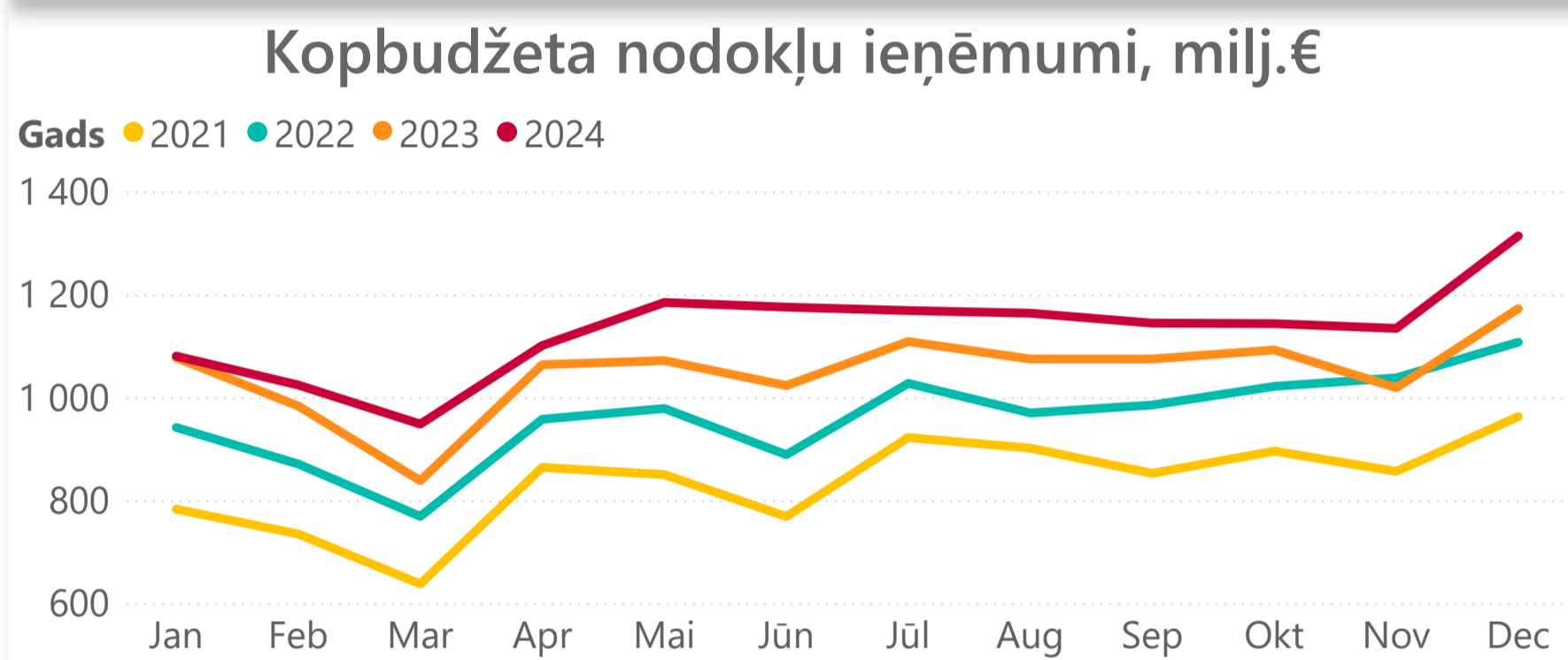


Kopbudžeta ieņēmumi un izdevumi

Kopbudžets	Izpilde, milj.€	YoY, milj.€	YoY,%
Ieņēmumi	17 145,7	1 517,7	9,7%
Izdevumi	17 878,8	920,9	5,4%
Bilance	-733,1	596,8	

Lielākie kopbudžeta ieņēmumi un izdevumi

Kopbudžets	Izpilde, milj.€	YoY, milj.€	YoY,%
Ieņēmumi			
Nodokļu ieņēmumi	13 583,5	983,1	7,8%
Nenodokļu ieņēmumi	1 220,0	156,4	14,7%
Maksas pakalpojumi	538,6	54,8	11,3%
Ārvalstu finanšu palīdzība	1 801,5	323,2	21,9%
Izdevumi			
Atlīdzība	4 083,9	482,4	13,4%
Preces un pakalpojumi	2 135,9	-177,0	-7,7%
Procentu izdevumi	372,0	143,0	62,5%
Subsīdijas un dotācijas	4 050,2	14,1	0,3%
Sociāla rakstura maksājumi	5 207,3	377,8	7,8%
Iemaksas ES budžetā	360,9	-24,1	-6,3%
Kapitālie izdevumi	1 549,9	92,5	6,3%



Kopbudžeta nodokļu ieņēmumi

Nodoklis	Izpilde, milj.€	YoY, milj.€	YoY,%
VSAOI	4 398,2	374,9	9,3%
PVN	3 882,4	2,8	0,1%
IIN	2 811,0	310,3	12,4%
AKC	1 190,8	36,0	3,1%
UIN	719,4	174,6	32,1%

Kopbudžeta nodokļu ieņēmumos 2024.gadā ir iekļauts nesadalītais atlikums vienotajā nodokļu kontā 25,9 milj. eiro apmērā, nav iekļautas VSAOI 2.pensiju līmeņi 846,7 milj. eiro.

VALSTS PAMATBUDŽETS

Pamatbudžets	Izpilde, milj.€	YoY, milj.€	YoY, %
Ieņēmumi	10 003,4	874,0	9,6%
Izdevumi	11 086,0	518,6	4,9%
Bilance	-1 082,6	355,5	

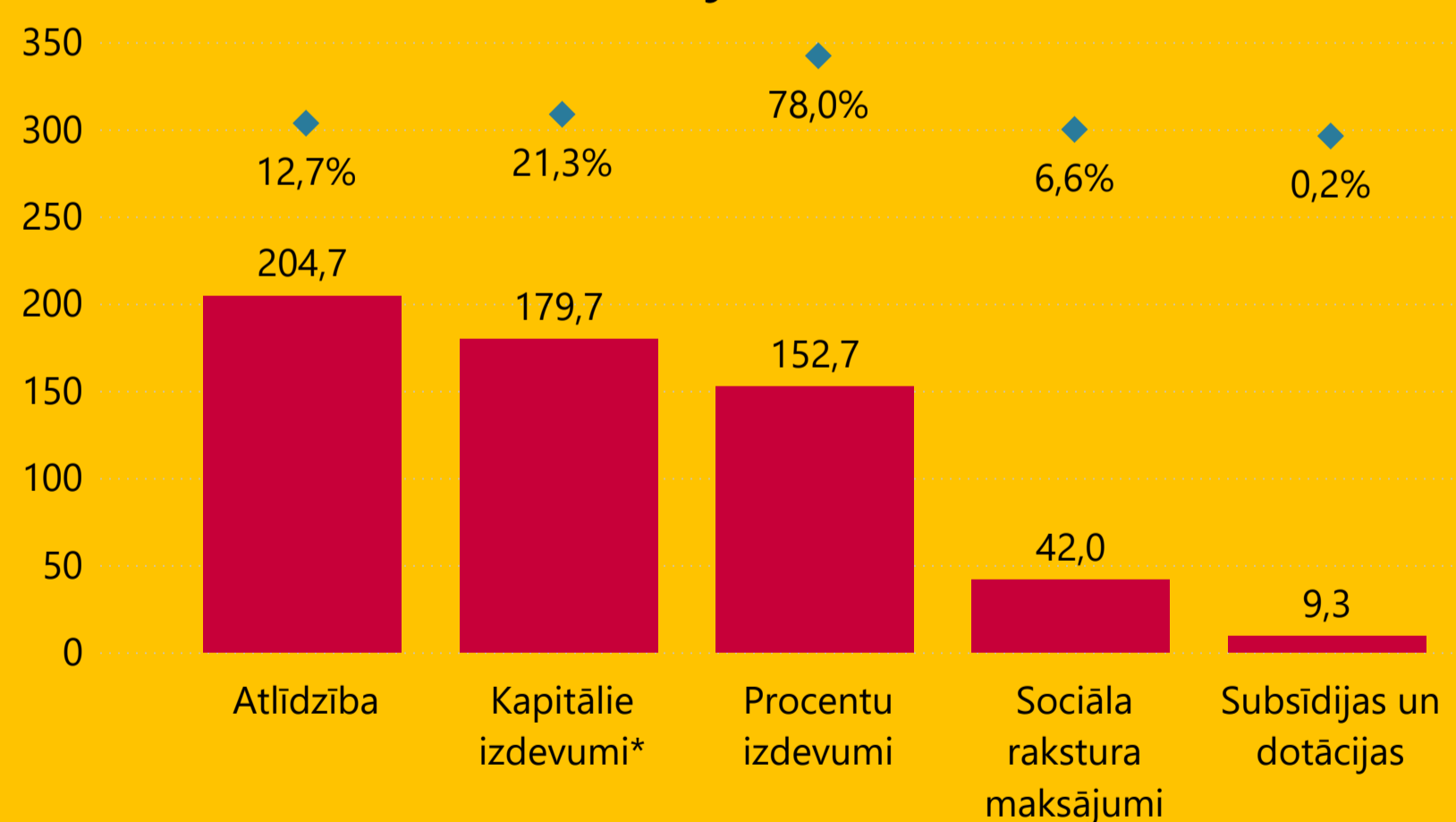
VALSTS SPECIĀLAIS BUDŽETS

Speciālais budžets	Izpilde, milj.€	YoY, milj.€	YoY, %
Ieņēmumi	4 649,0	409,3	9,7%
Izdevumi	4 311,9	323,6	8,1%
Bilance	337,1	85,7	

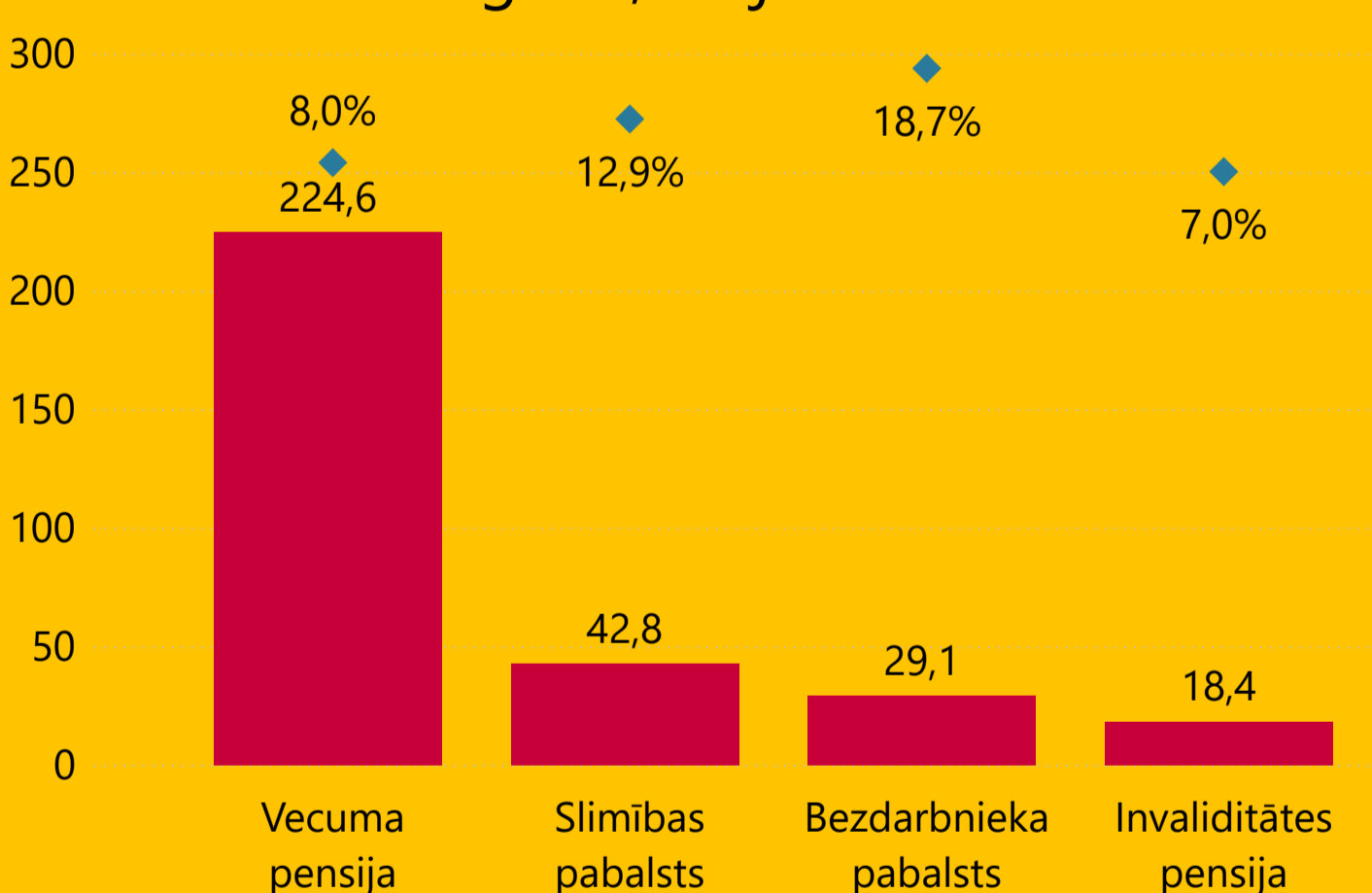
PAŠVALDĪBU BUDŽETS

Pašvaldību budžets	Izpilde, milj.€	YoY, milj.€	YoY, %
Ieņēmumi	3 750,9	271,9	7,8%
Izdevumi	3 799,2	164,2	4,5%
Bilance	-48,3	107,6	

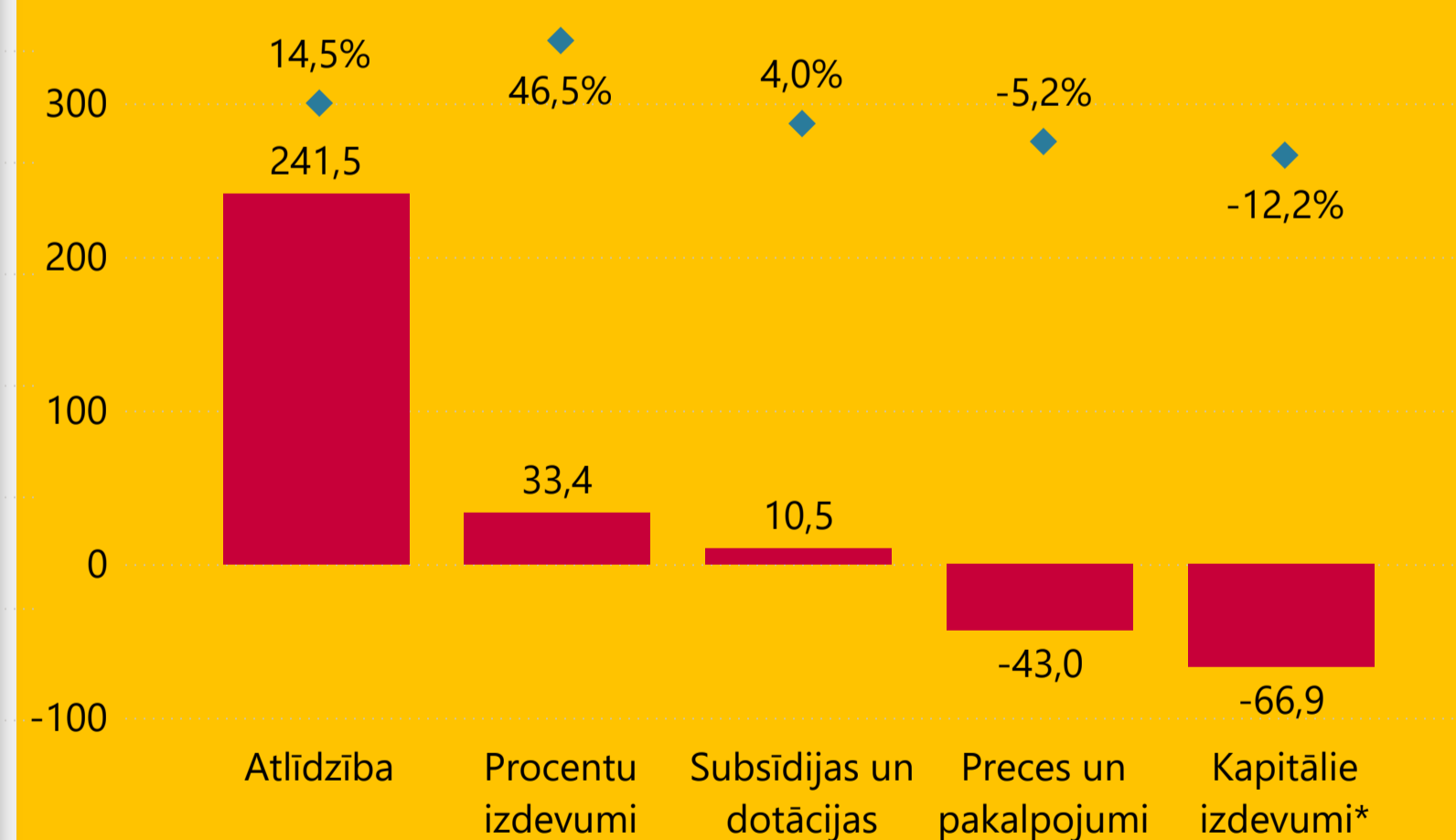
Lielākās izdevumu izmaiņas pret iepriekšējo gadu, milj.€ un %



Lielākās izdevumu izmaiņas pret iepriekšējo gadu, milj.€ un %



Lielākās izdevumu izmaiņas pret iepriekšējo gadu, milj.€ un %

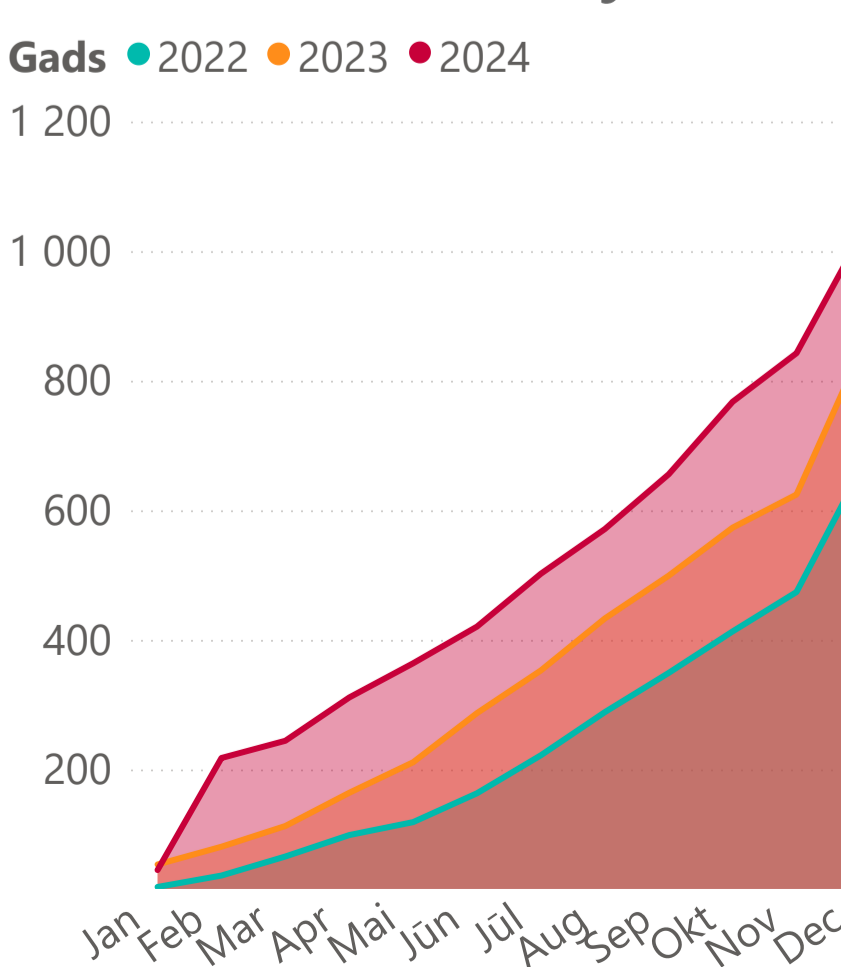


*Kapitālie izdevumi - izdevumi pamatkapitāla veidošanai, bez transfertiem starp budžeta līmeņiem.

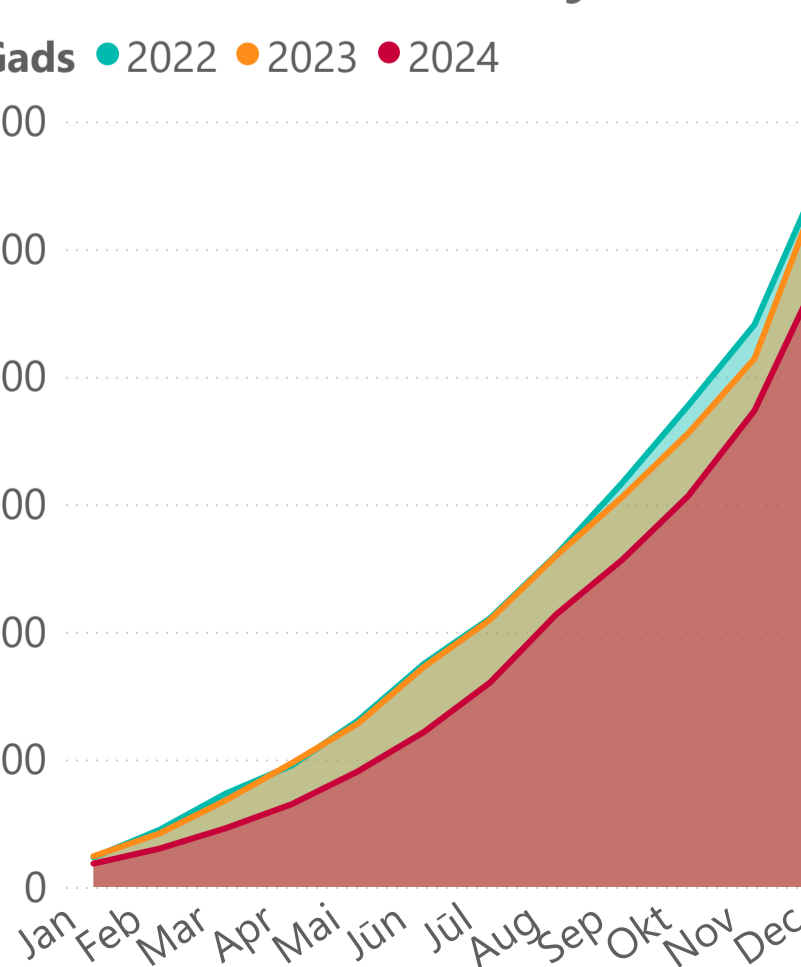
YoY - pārskata perioda izpildes nominālās izmaiņas salīdzinājumā ar iepriekšējā gada attiecīgo periodu. YoY% - pārskata perioda izpildes izmaiņas procentos salīdzinājumā ar pagājušā gada attiecīgo periodu

KAPITĀLIE IZDEVUMI

Pamatkapitāla veidošana valsts pamatbudžetā (uzkrāti), milj.€



Pamatkapitāla veidošana pašvaldību budžetā (uzkrāti), milj.€



PABALSTU SAŅĒMĒJU SKAITS

Vecuma pensijas saņēmēju skaits

427 253
(+0% YoY)

Decembris 2024

Vecuma pensijas vidējais apmērs

617€
(+9,5% YoY)

Decembris 2024

Bezdarbnieka pabalsta saņēmēju skaits

31 052
(+2,9% YoY)

Decembris 2024

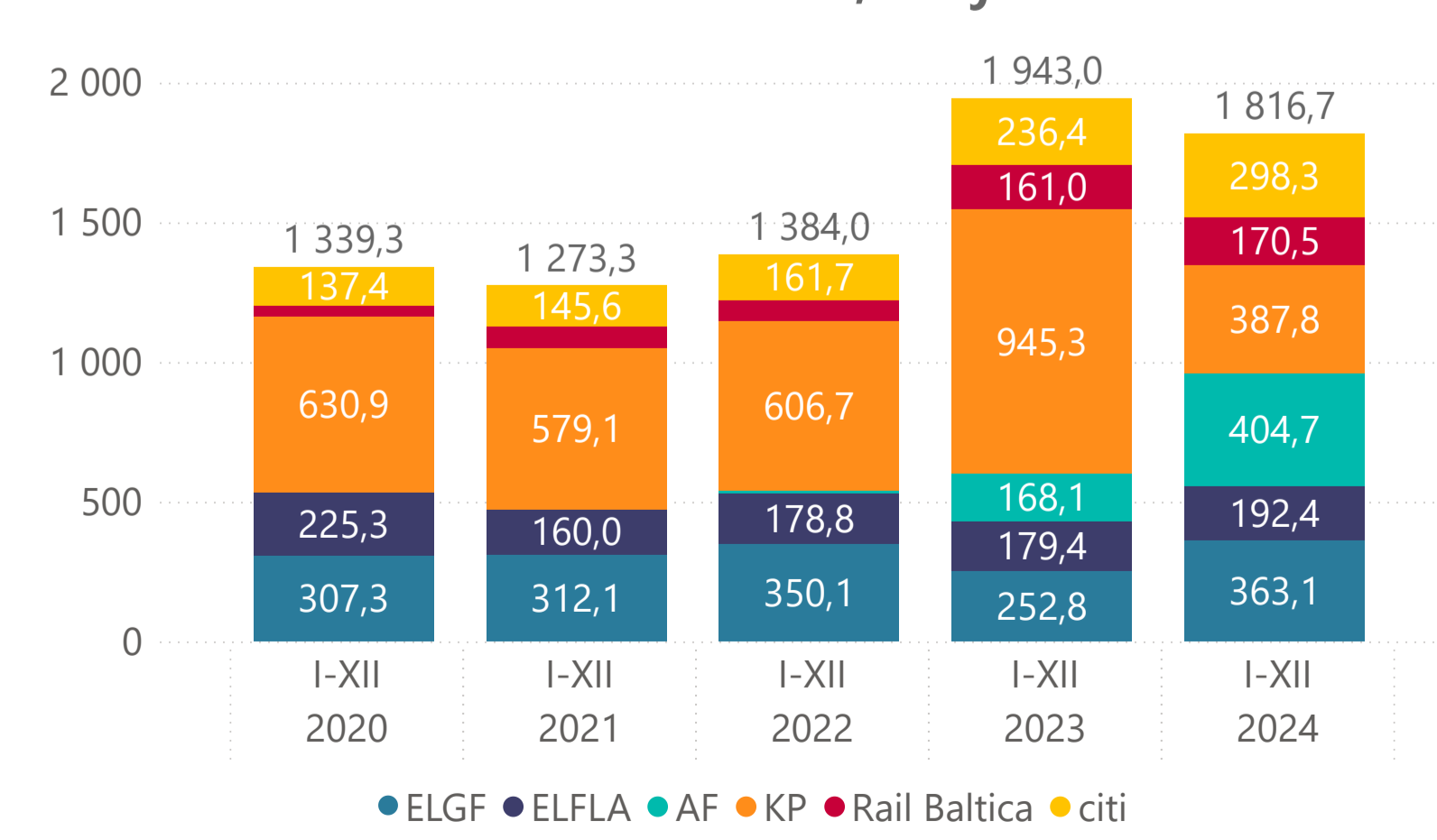
Bezdarbnieka pabalsta vidējais apmērs

484€
(+9,6% YoY)

Decembris 2024

ĀRVALSTU FINANŠU PALĪDZĪBA

ĀFP izdevumi, milj.€



AF - Atveseļošanas fonds; KP - Kohēzijas politikas fondi (Eiropas Reģionālās attīstības fonds, Eiropas Sociālais fonds, Kohēzijas fonds); ELGF - Eiropas Lauksaimniecības garantiju fonds; ELFLA - Eiropas Lauksaimniecības fonds lauku attīstībai

Dati: Valsts kase, Valsts sociālās apdrošināšanas aģentūra.