

VISPĀRĒJĀ VALDĪBA

Vispārējās valdības balance 2024

-2,1% no IKP

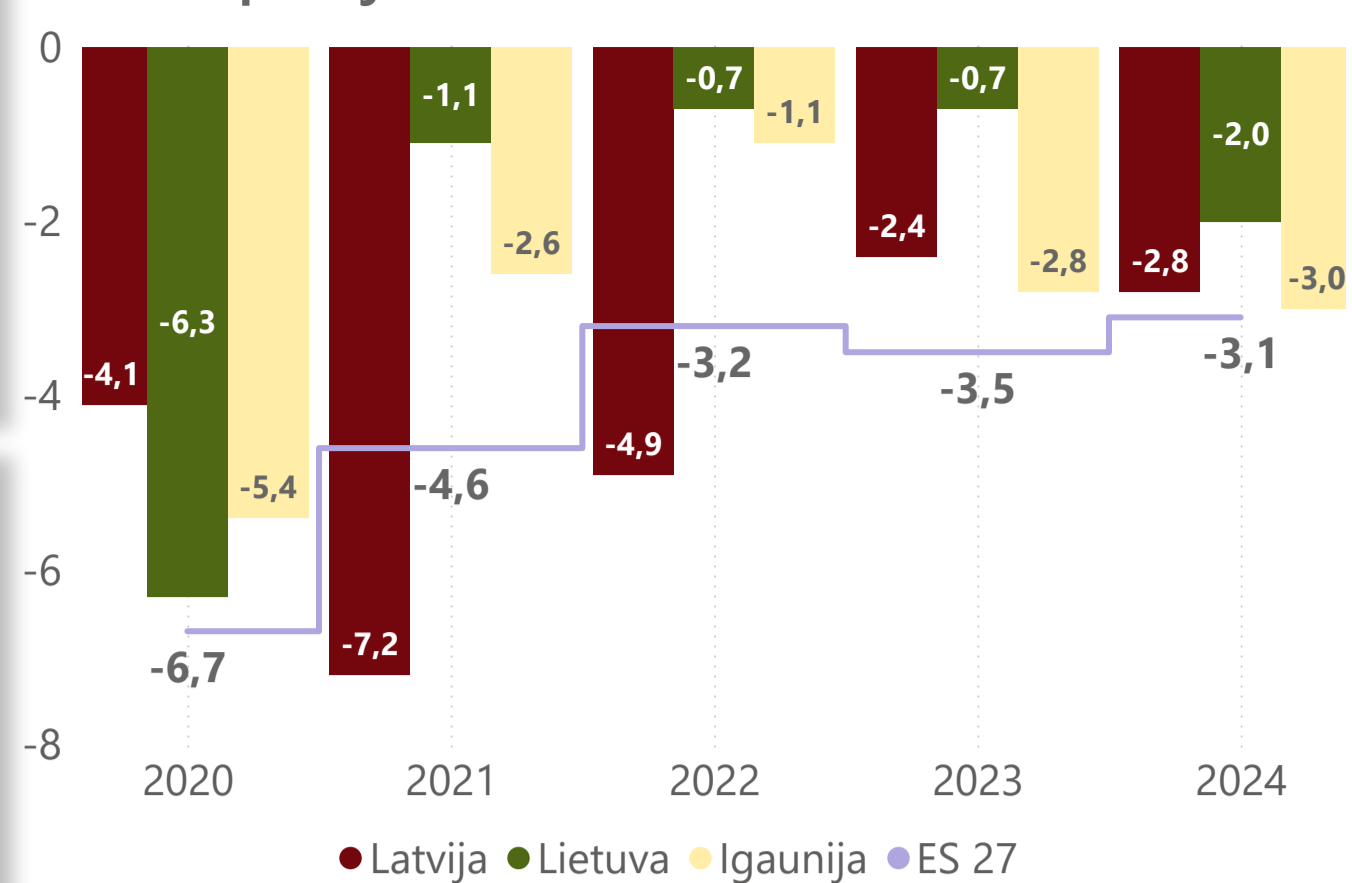
FM novērtējums, janvāris 2025

Vispārējās valdības parāds 2024

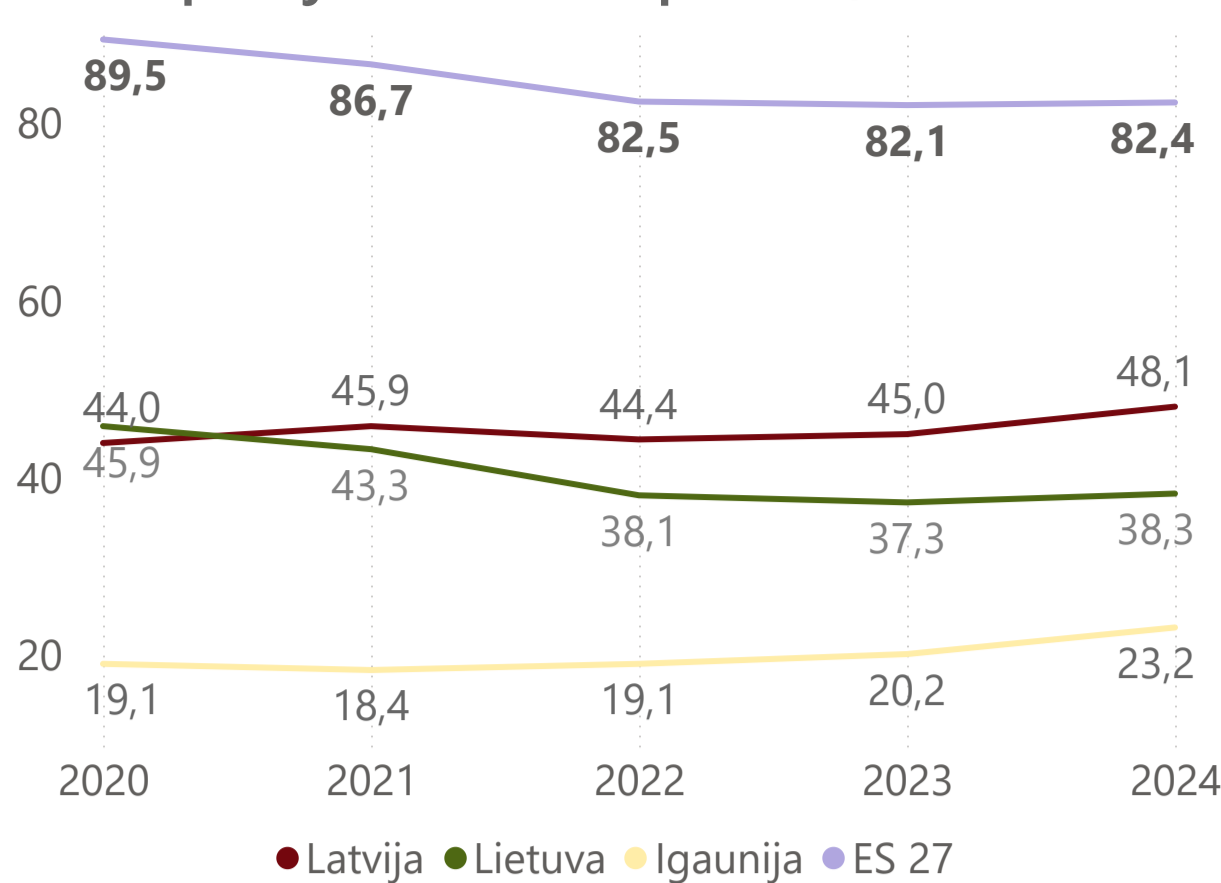
47,7% no IKP

VK novērtējums, janvāris 2025

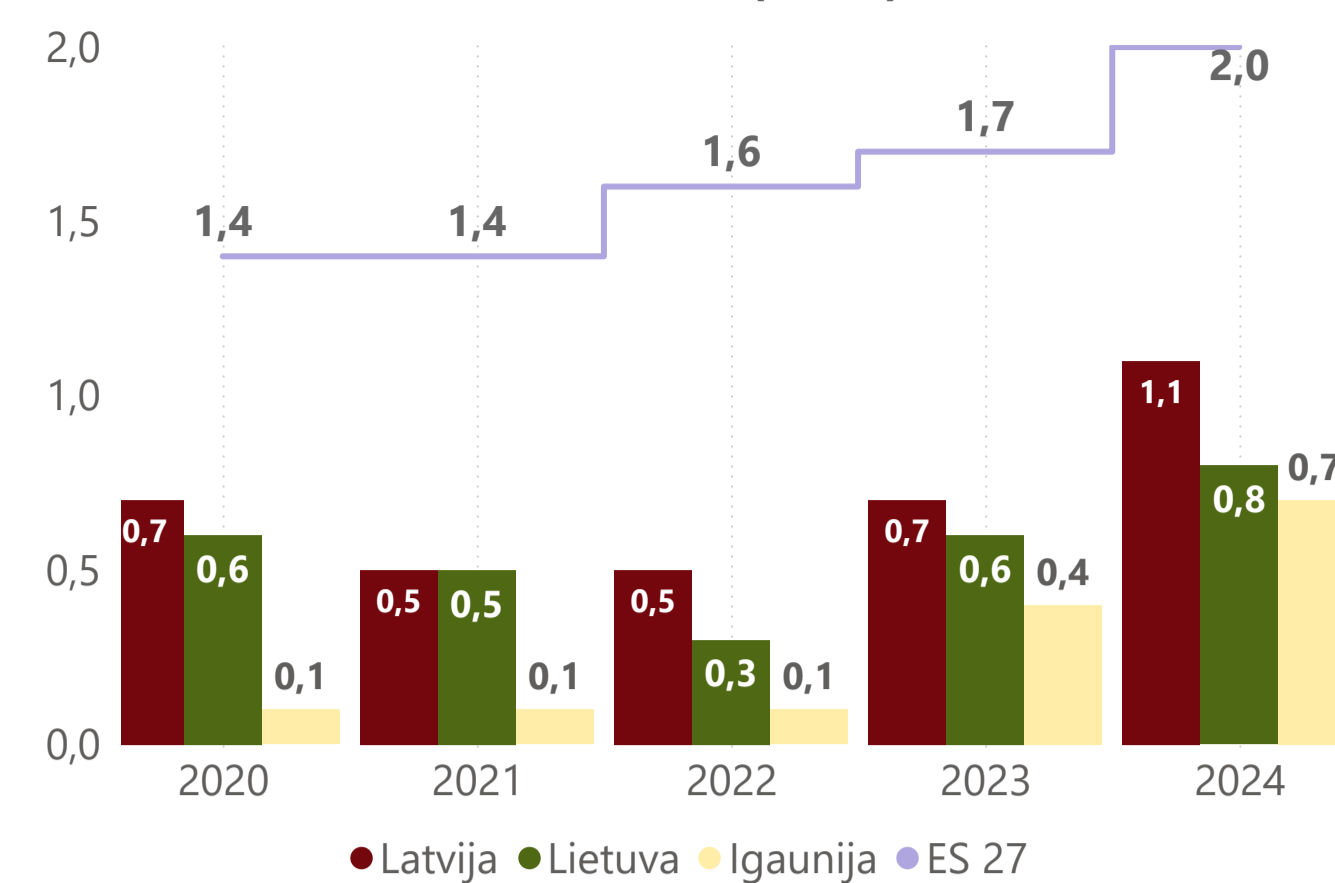
Vispārējās valdības balance, % no IKP



Vispārējās valdības parāds, % no IKP



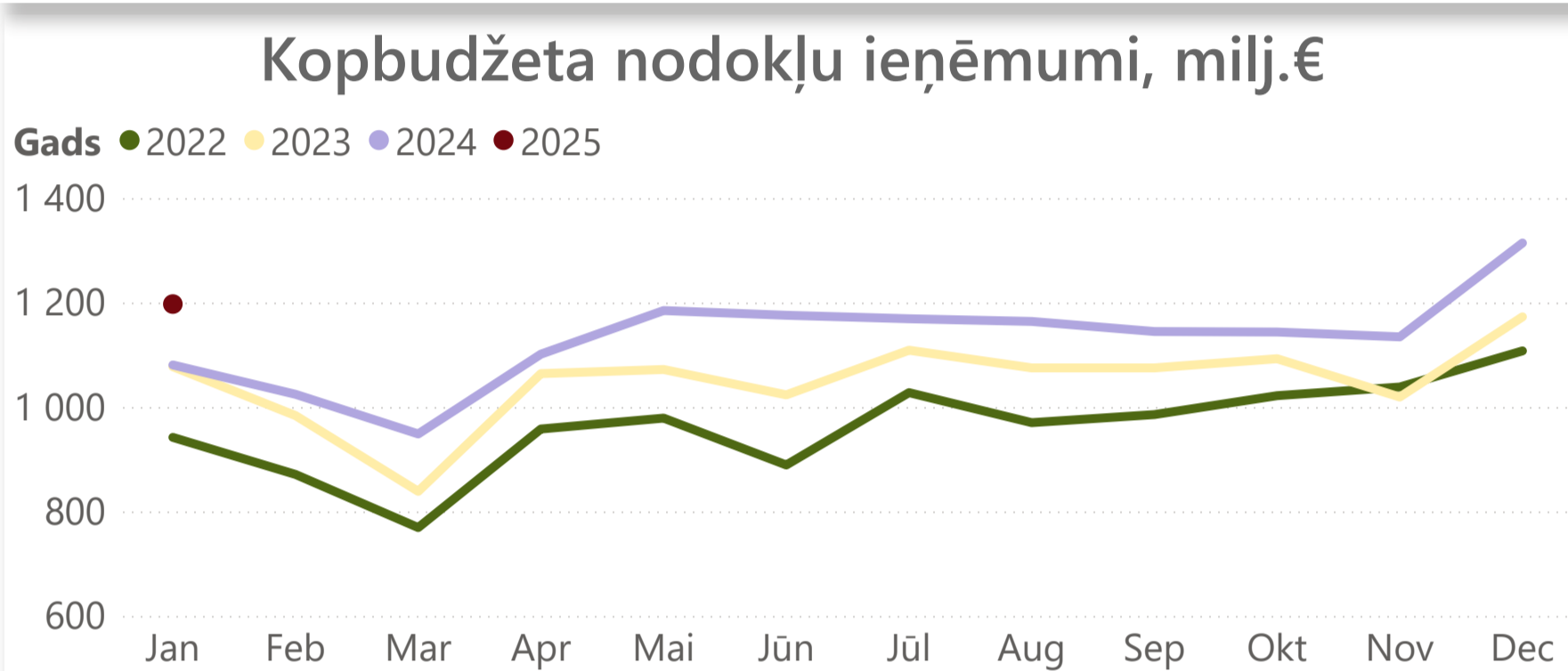
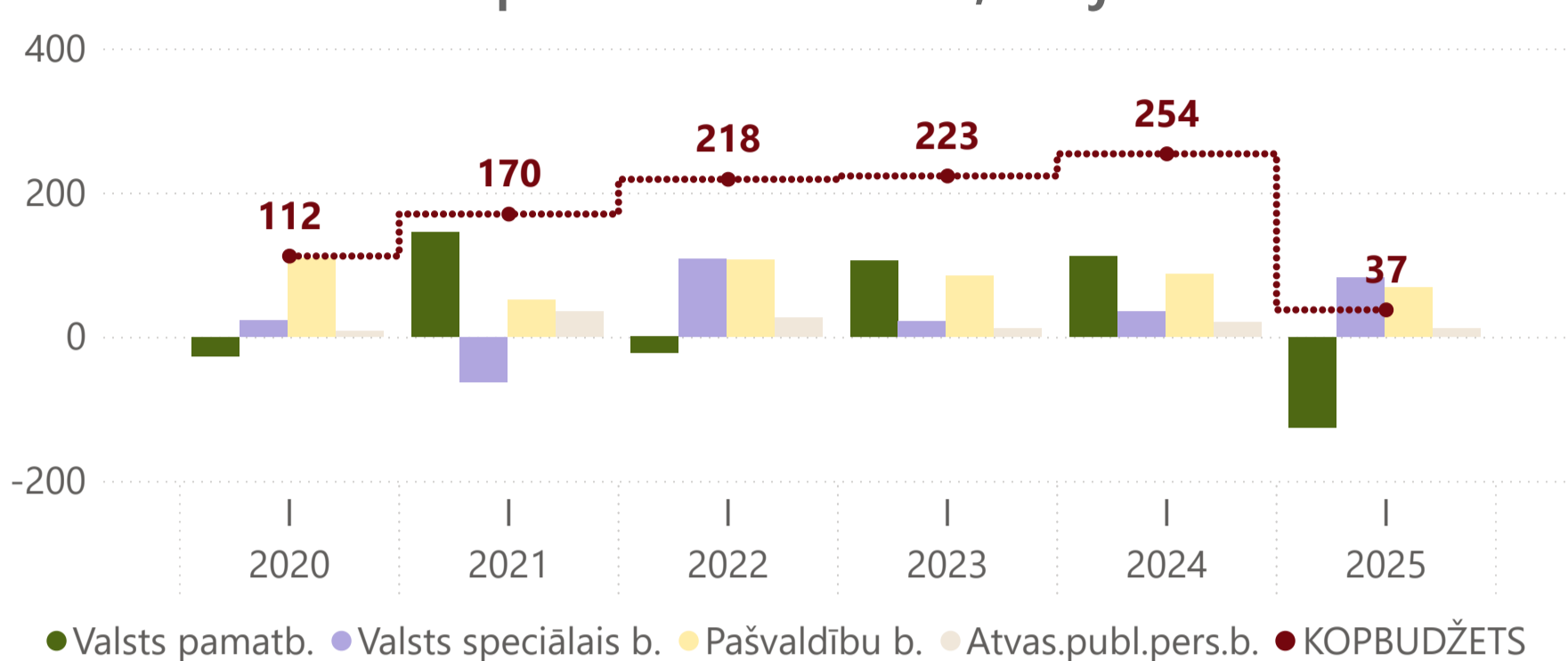
Procentu izdevumi (D.41), % no IKP



Dati: Eurostat, Eiropas Komisijas rudens prognozes 2024 (AMECO).

KONSOLIDĒTAIS KOPBUDŽETS 2025.GADA JANVĀRĪ

Kopbudžeta balance, milj.€



Dati: Valsts kase.

Kopbudžeta nodokļu ieņēmumos 2025.gada janvārī ir iekļauts nesadalītais atlikums vienotajā nodokļu kontā -167,3 milj. eiro apmērā, nav iekļautas VSAOI 2.pensiju līmenī 71,4 milj. eiro.

Kopbudžeta ieņēmumi un izdevumi

Kopbudžets	Izpilde, milj.€	YoY, milj.€	YoY,%
Ieņēmumi	1 450,5	-106,9	-6,9%
Izdevumi	1 413,2	109,6	8,4%
Bilance	37,3	-216,5	

Lielākie kopbudžeta ieņēmumi un izdevumi

Kopbudžets	Izpilde, milj.€	YoY, milj.€	YoY,%
Ieņēmumi			
Nodokļu ieņēmumi	1 197,1	116,6	10,8%
Nenodokļu ieņēmumi	72,9	-18,8	-20,5%
Maksas pakalpojumi	60,4	3,1	5,4%
Ārvalstu finanšu palīdzība	119,8	-208,1	-63,5%
Izdevumi			
Atlīdzība	227,2	3,4	1,5%
Preces un pakalpojumi	143,3	-16,5	-10,3%
Procentu izdevumi	98,6	55,4	128,5%
Subsīdijas un dotācijas	331,2	9,7	3,0%
Sociāla rakstura maksājumi	474,9	18,4	4,0%
Iemaksas ES budžetā	32,6	11,5	54,8%
Kapitālie izdevumi	95,7	30,3	46,4%

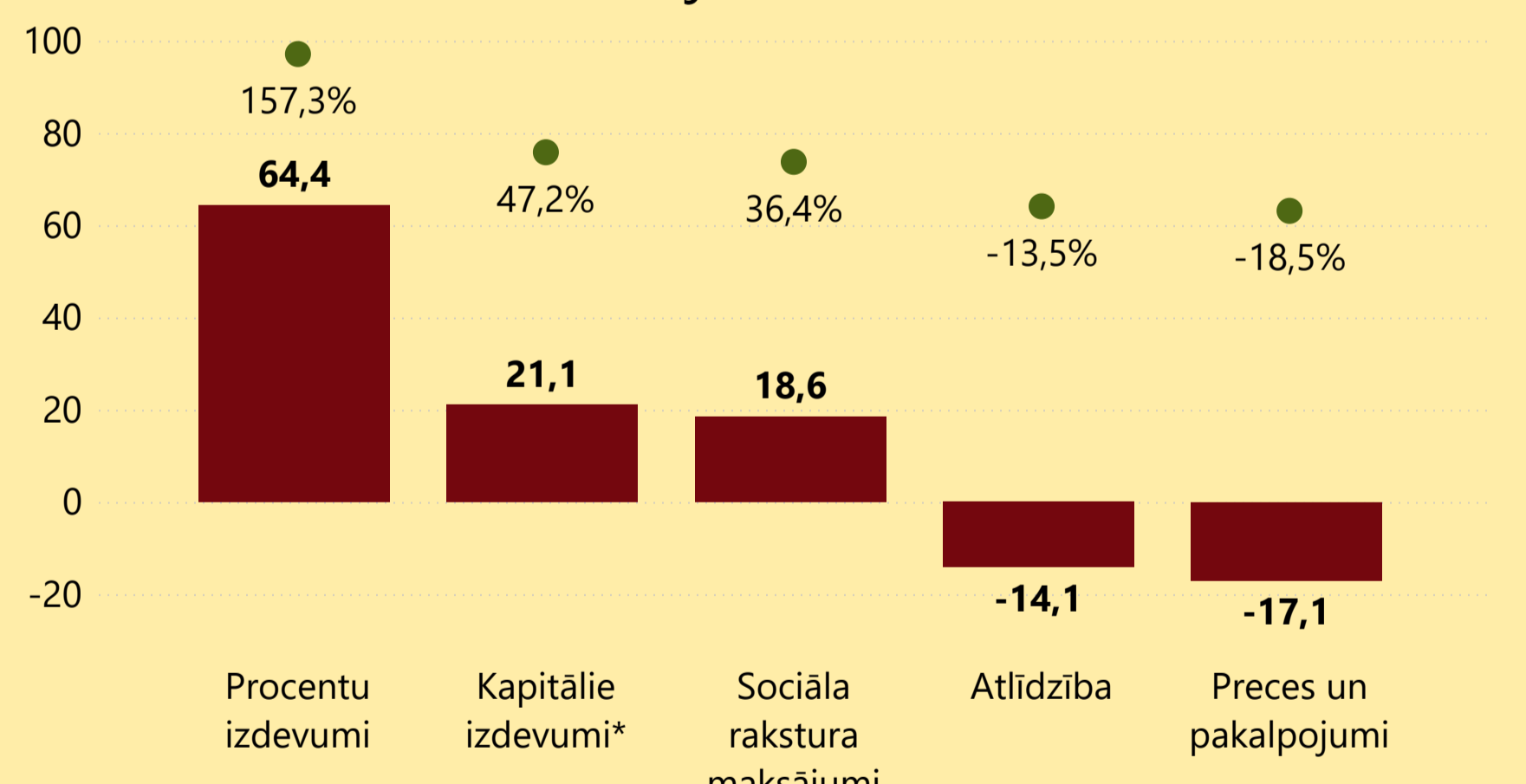
Kopbudžeta nodokļu ieņēmumi

Nodoklis	Izpilde, milj.€	YoY, milj.€	YoY,%
VSAOI	431,3	33,6	8,5%
PVN	327,4	-15,1	-4,4%
IIN	316,8	46,7	17,3%
UIN	137,1	70,7	106,6%
AKC	99,9	-0,9	-0,9%

VALSTS PAMATBUDŽETS

Pamatbudžets	Izpilde, milj.€	YoY, milj.€	YoY,%
Ieņēmumi	821,2	-100,6	-10,9%
Izdevumi	947,2	137,3	17,0%
Bilance	-126,0	-238,0	

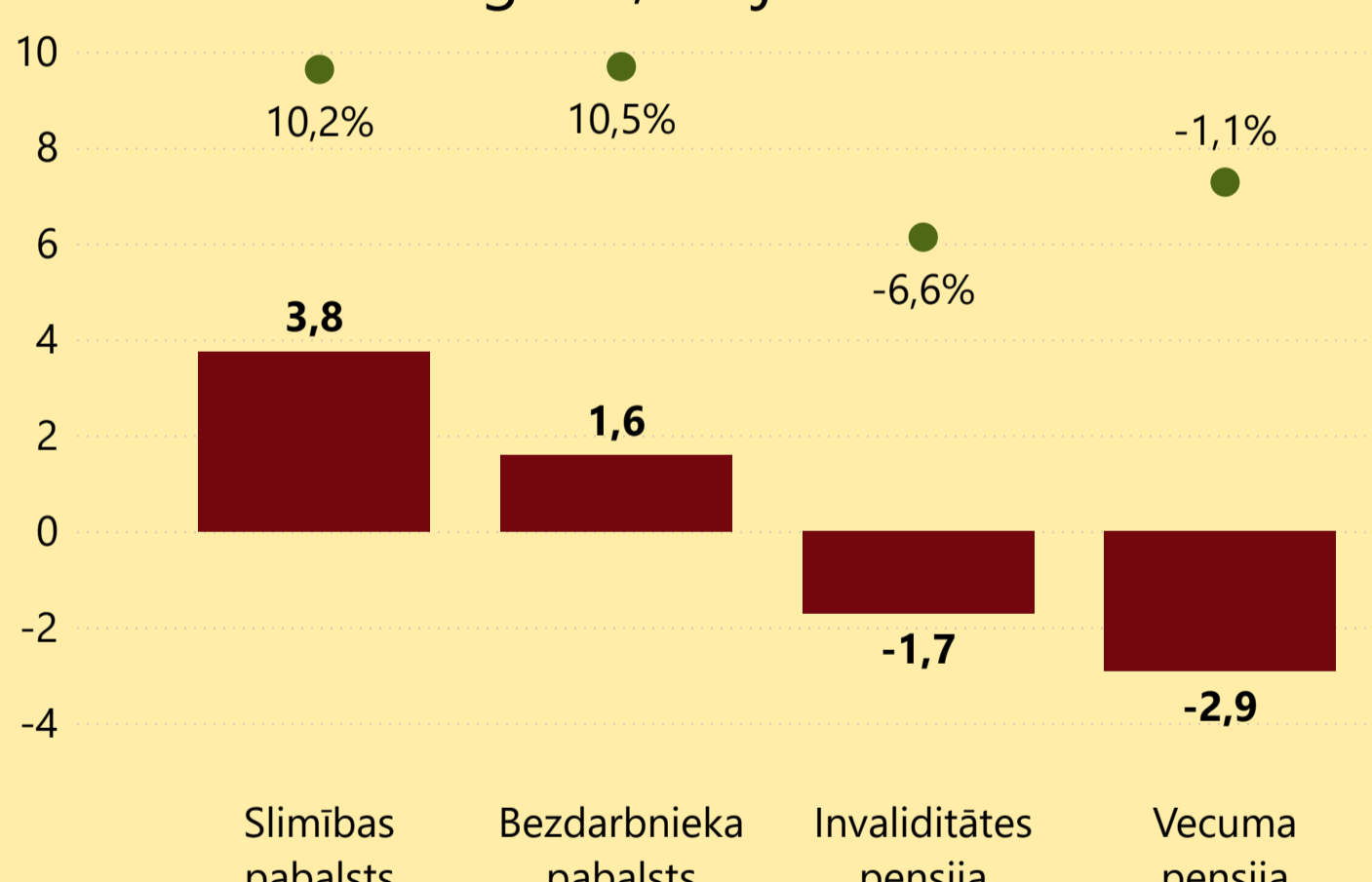
Lielākās izdevumu izmaiņas pret iepriekšējo gadu, milj.€ un %



VALSTS SPECIĀLAIS BUDŽETS

Speciālais budžets	Izpilde, milj.€	YoY, milj.€	YoY,%
Ieņēmumi	467,8	48,9	11,7%
Izdevumi	385,1	1,0	0,3%
Bilance	82,8	47,9	

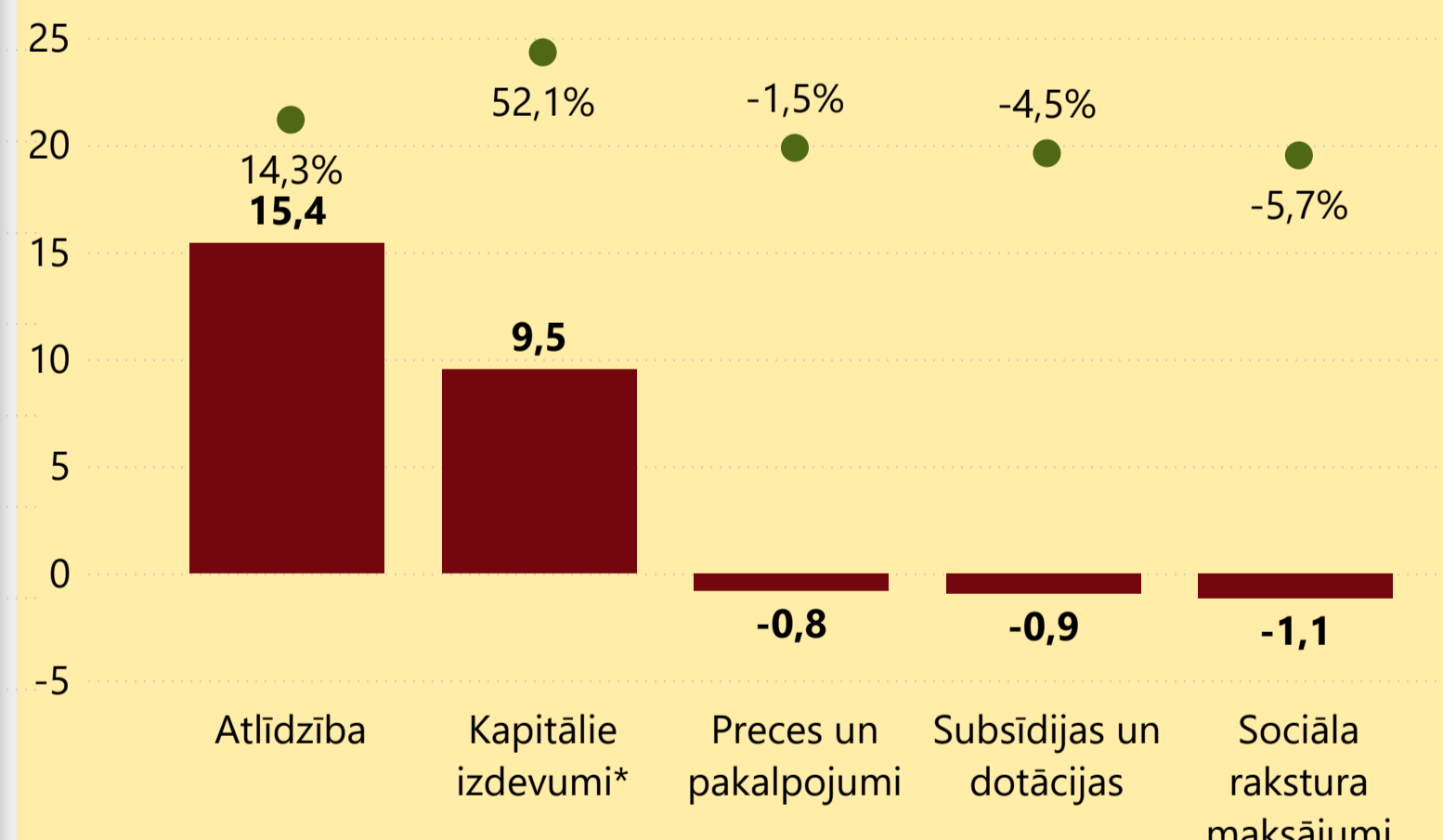
Lielākās izdevumu izmaiņas pret iepriekšējo gadu, milj.€ un %



PAŠVALDĪBU BUDŽETS

Pašvaldību budžets	Izpilde, milj.€	YoY, milj.€	YoY,%
Ieņēmumi	334,1	4,0	1,2%
Izdevumi	265,0	21,8	9,0%
Bilance	69,1	-17,9	

Lielākās izdevumu izmaiņas pret iepriekšējo gadu, milj.€ un %

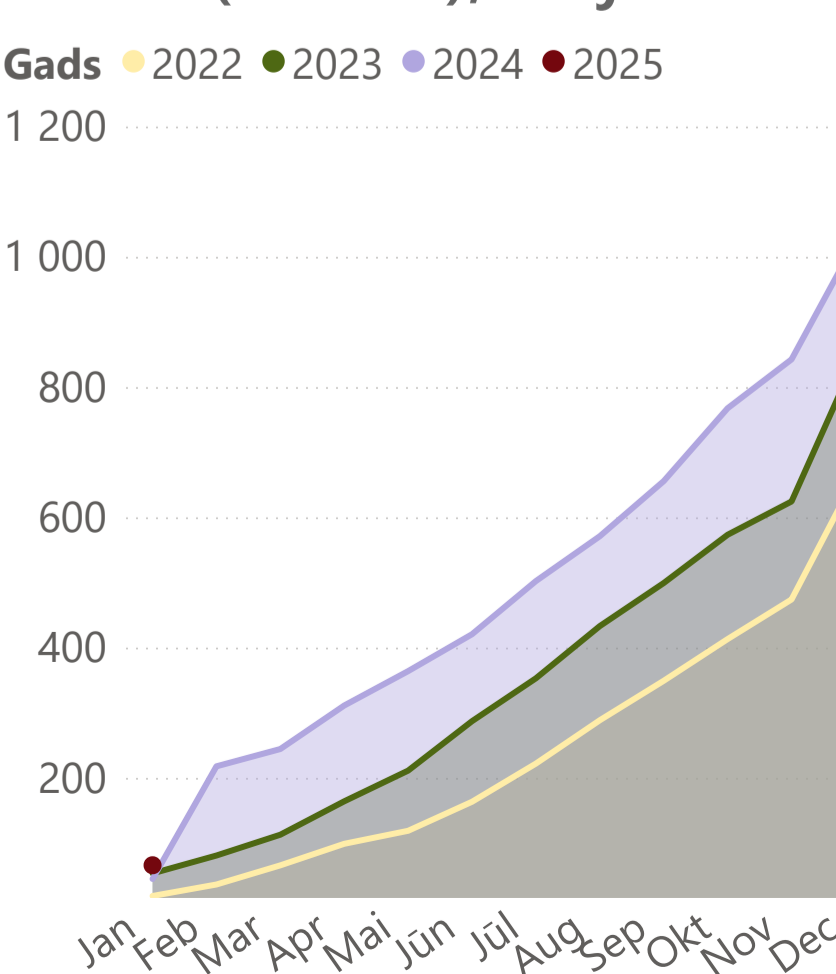


*Kapitālie izdevumi - izdevumi pamatkapitāla veidošanai, bez transfertiem starp budžeta līmeņiem.

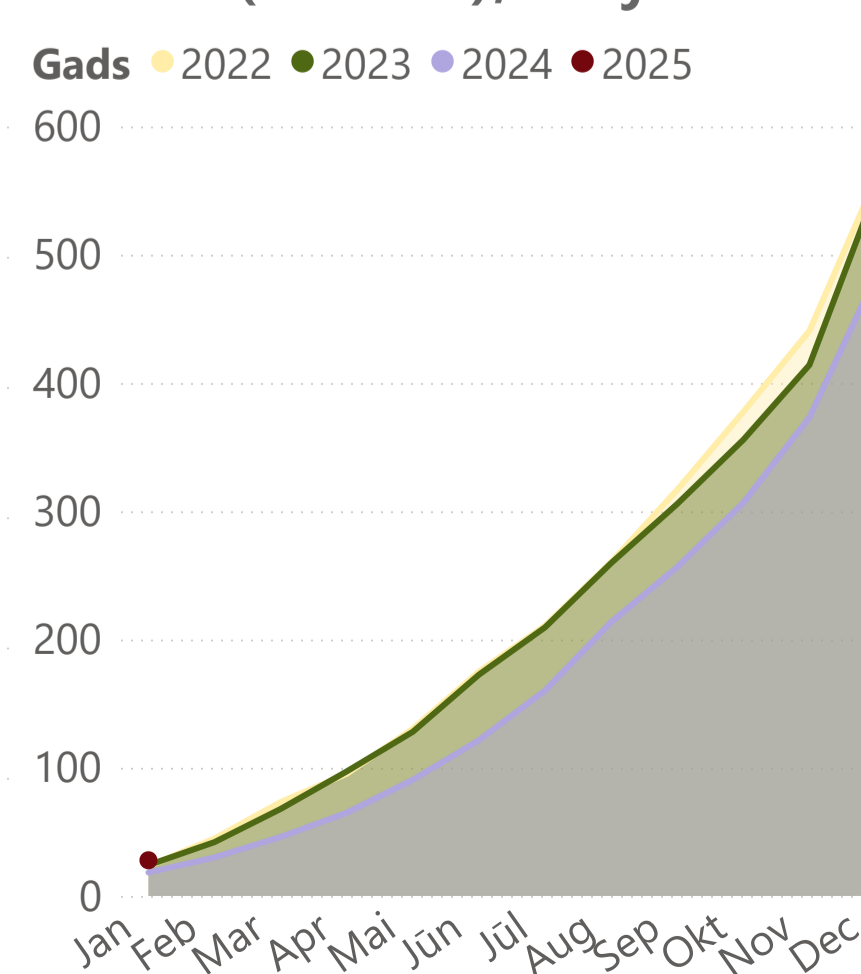
YoY - pārskata perioda izpildes nominālās izmaiņas salīdzinājumā ar iepriekšējā gada attiecīgo periodu. YoY% - pārskata perioda izpildes izmaiņas procentos salīdzinājumā ar pagājušā gada attiecīgo periodu

KAPITĀLIE IZDEVUMI

Pamatkapitāla veidošana valsts pamatbudžetā (uzkrāti), milj.€



Pamatkapitāla veidošana pašvaldību budžetā (uzkrāti), milj.€



Vecuma pensijas saņēmēju skaits

425 304
(+0,1% YoY)
Janvāris 2025

32 766
(+1,7% YoY)
Janvāris 2025

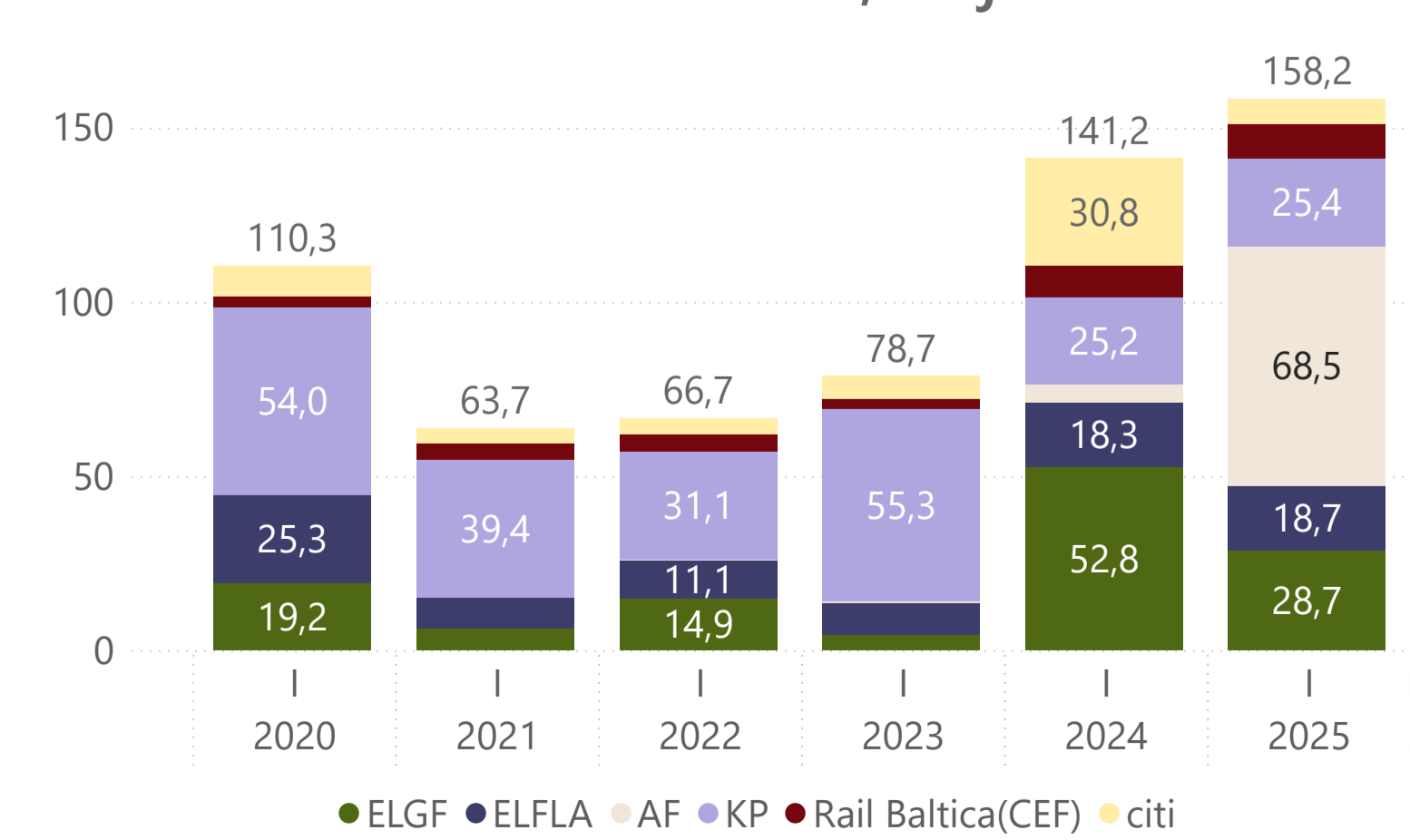
Vecuma pensijas vidējais apmērs

612€
(+12,2% YoY)
Janvāris 2025

507€
(+8,8% YoY)
Janvāris 2025

ĀRVALSTU FINANŠU PALĪDZĪBA

ĀFP izdevumi, milj.€



AF - Atveseļošanas fonds; KP - Kohēzijas politikas fondi (Eiropas Reģionālās attīstības fonds, Eiropas Sociālais fonds, Kohēzijas fonds); ELGF - Eiropas Lauksaimniecības garantiju fonds; ELFLA - Eiropas Lauksaimniecības fonds lauku attīstībai

Dati: Valsts kase, Valsts sociālās apdrošināšanas aģentūra (izmaksājamo pensiju un pabalstu saņēmēju skaits vidēji mēnesī).