

VISPĀRĒJĀ VALDĪBA

Vispārējās valdības balance 2024

-2,1% no IKP

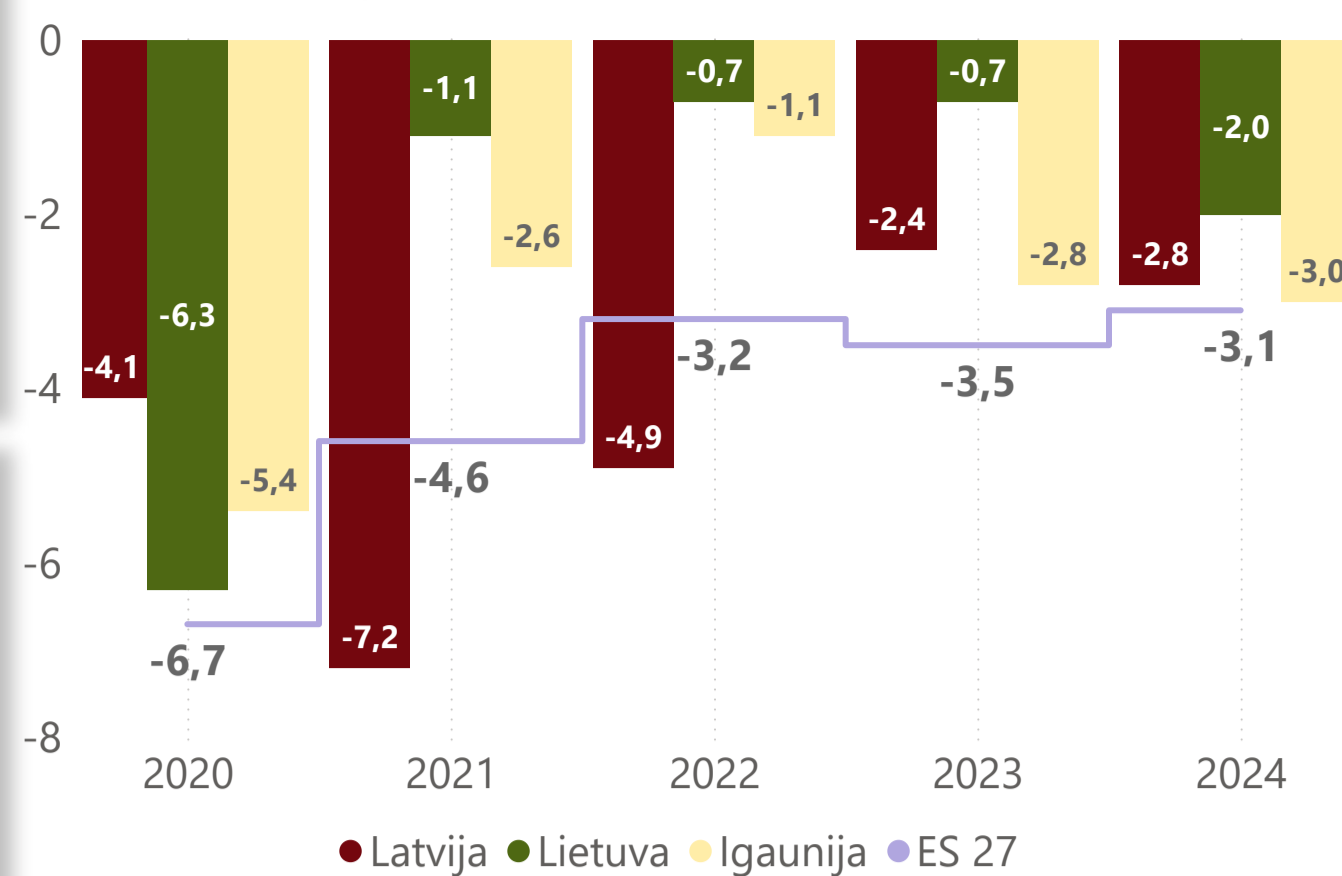
FM novērtējums, janvāris 2025

Vispārējās valdības parāds 2024

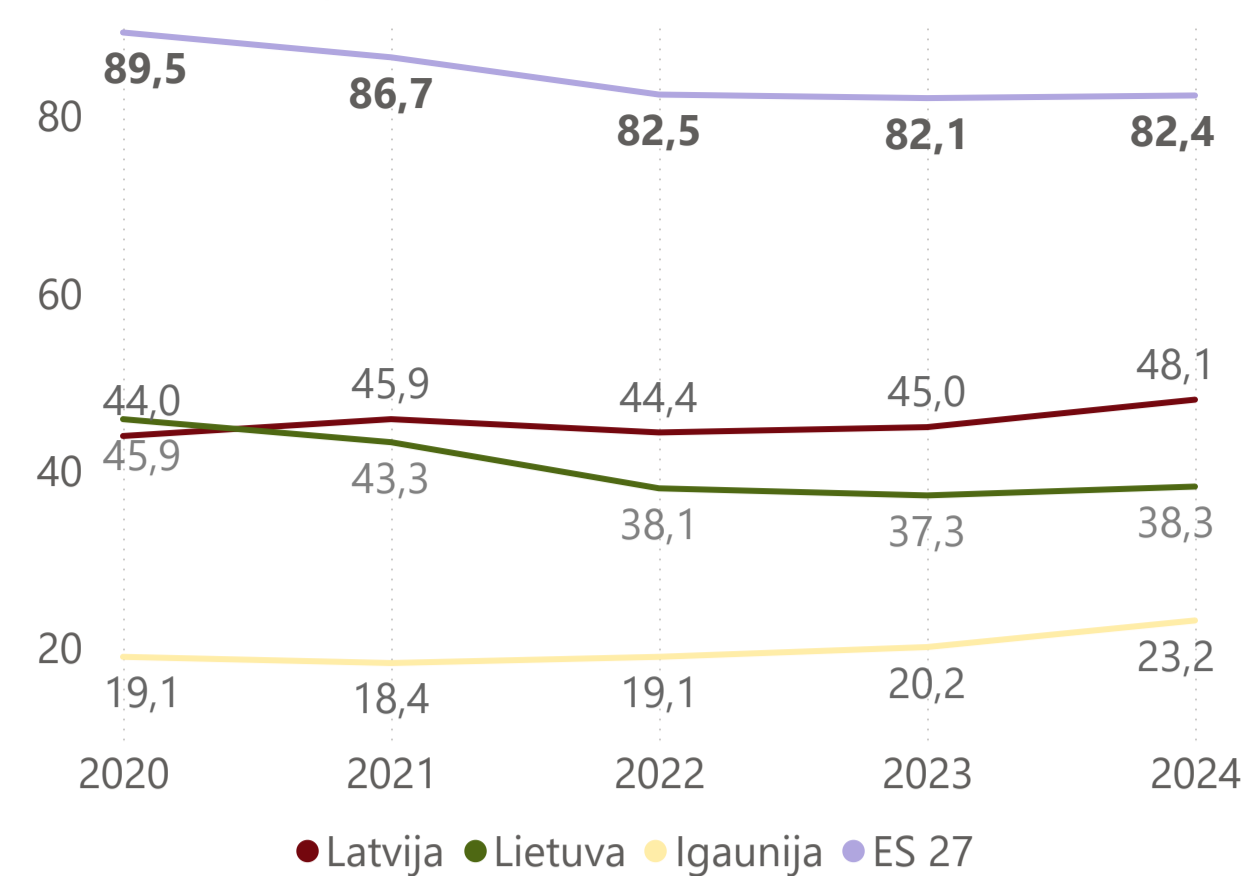
47,7% no IKP

VK novērtējums, janvāris 2025

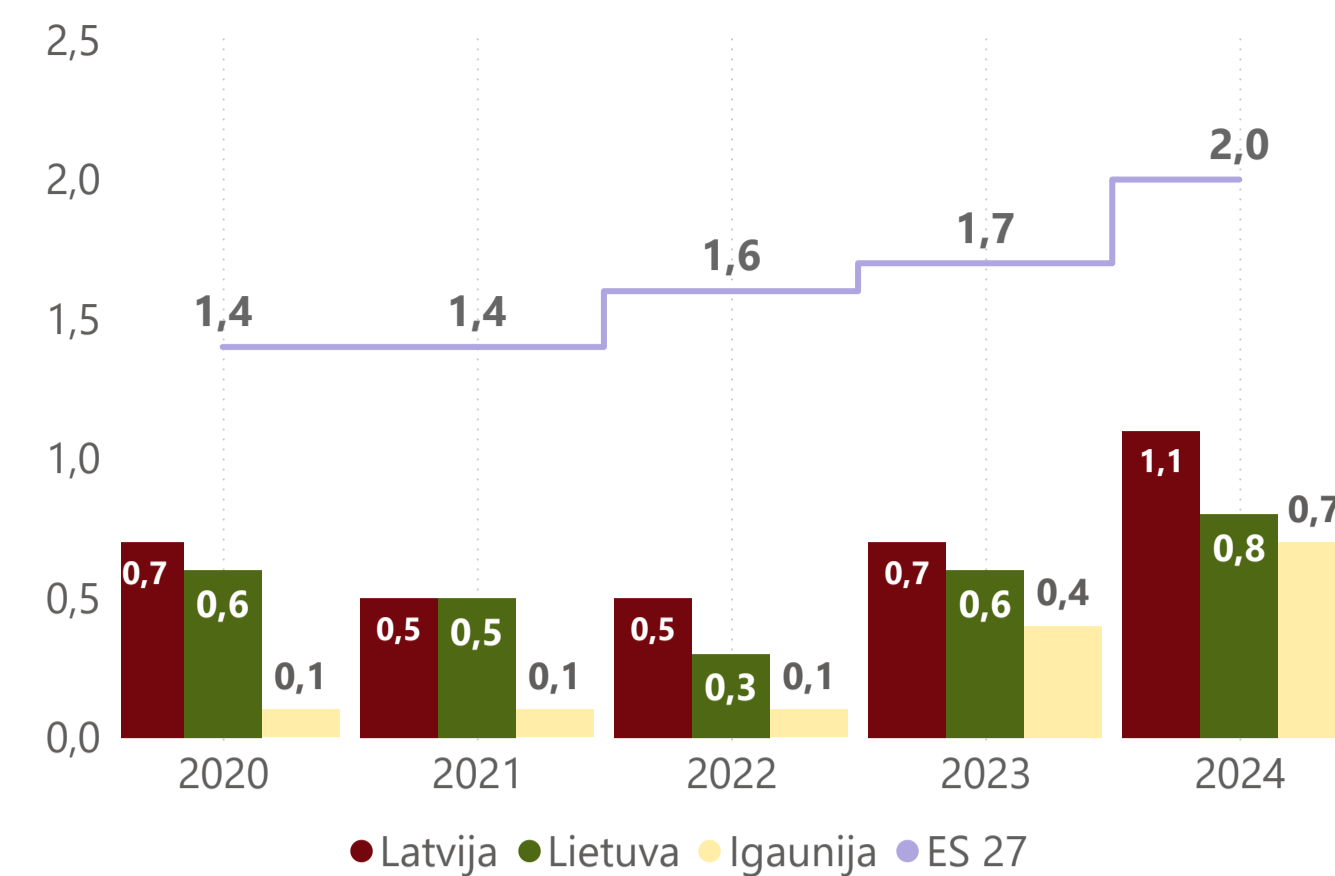
Vispārējās valdības balance, % no IKP



Vispārējās valdības parāds, % no IKP



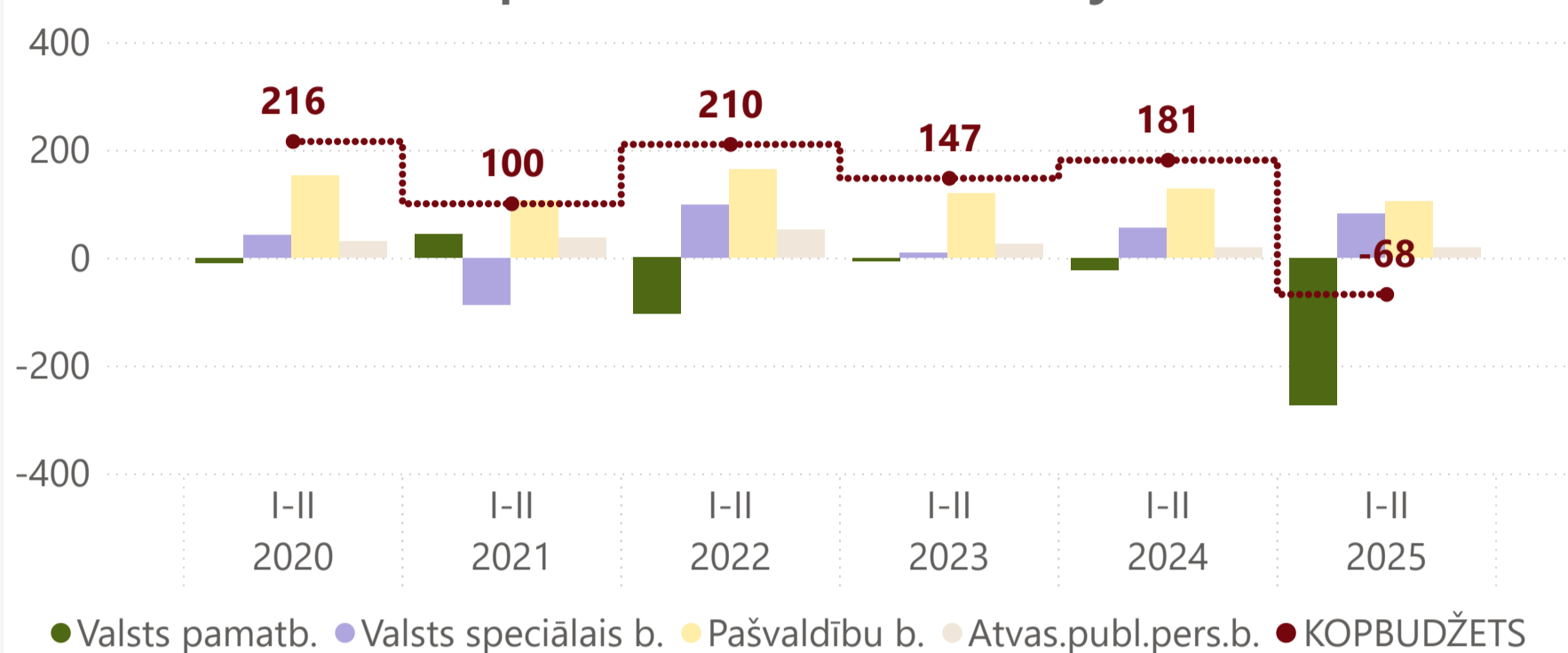
Procentu izdevumi (D.41), % no IKP



Dati: Eurostat, Eiropas Komisijas rudens prognozes 2024 (AMECO).

KONSOLIDĒTAIS KOPBUDŽETS 2025.GADA DIVOS MĒNEŠOS

Kopbudžeta balance, milj.€



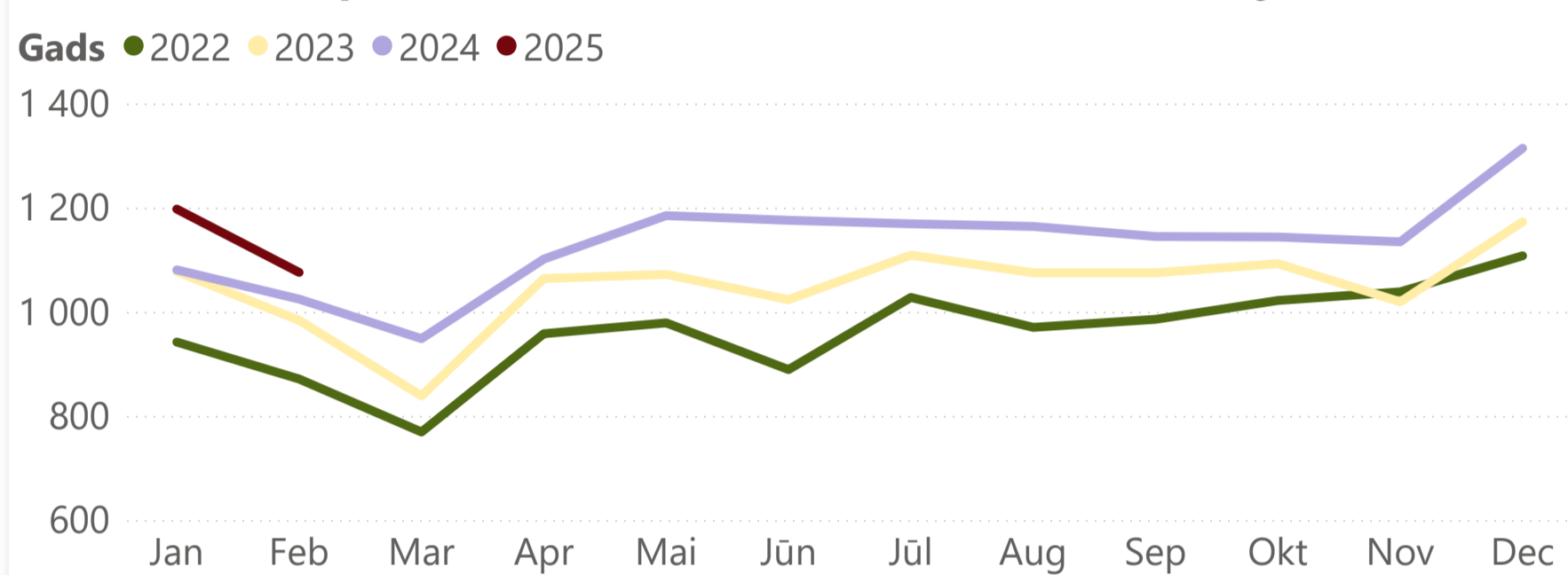
Kopbudžeta ieņēmumi un izdevumi

Kopbudžets	Izpilde, milj.€	YoY, milj.€	YoY,%
Ieņēmumi	2 892,4	-20,0	-0,7%
Izdevumi	2 960,5	229,0	8,4%
Bilance	-68,1	-249,0	

Lielākie kopbudžeta ieņēmumi un izdevumi

Kopbudžets	Izpilde, milj.€	YoY, milj.€	YoY,%
Ieņēmumi			
Nodokļu ieņēmumi	2 272,6	167,9	8,0%
Nenodokļu ieņēmumi	135,9	-18,7	-12,1%
Maksas pakalpojumi	96,7	-8,4	-8,0%
Ārvalstu finanšu palīdzība	387,0	-160,8	-29,3%
Izdevumi			
Atlīdzība	565,4	17,9	3,3%
Preces un pakalpojumi	416,4	96,0	30,0%
Procentu izdevumi	147,4	52,9	56,0%
Subsīdijas un dotācijas	643,0	77,8	13,8%
Sociāla rakstura maksājumi	933,5	52,0	5,9%
Iemaksas ES budžetā	65,0	12,1	22,8%
Kapitālie izdevumi	177,3	-75,2	-29,8%

Kopbudžeta nodokļu ieņēmumi, milj.€



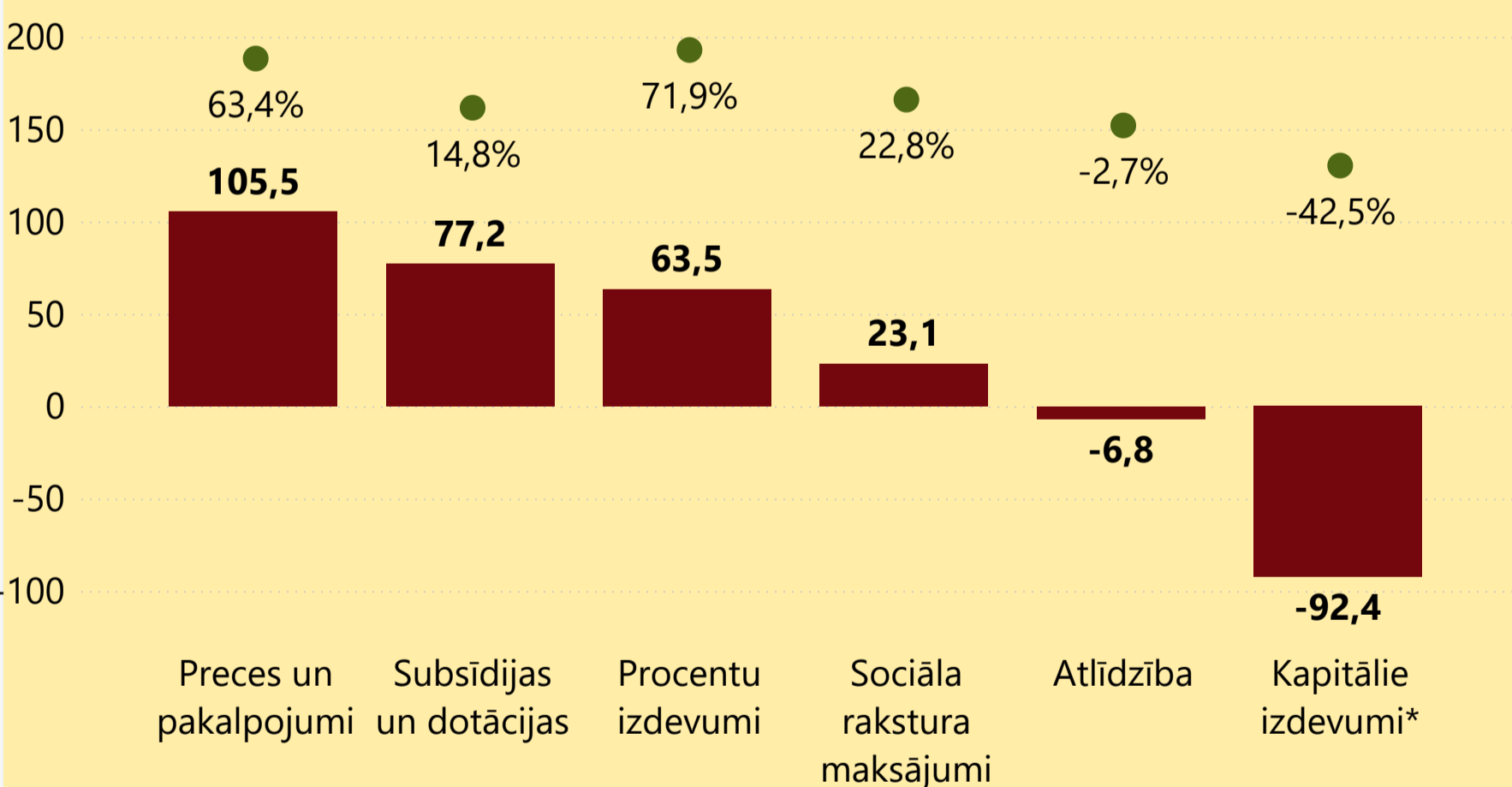
Dati: Valsts kase.

Kopbudžeta nodokļu ieņēmumos 2025.gada divos mēnešos ir iekļauts nesadalītais atlikums vienotajā nodokļu kontā -173,2 milj. eiro apmērā, nav iekļautas VSAOI 2.pensiju līmeņi 142,8 milj. eiro.

VALSTS PAMATBUDŽETS

Pamatbudžets	Izpilde, milj.€	YoY, milj.€	YoY, %
Ieņēmumi	1 666,3	-1,0	-0,1%
Izdevumi	1 939,4	249,8	14,8%
Bilance	-273,1	-250,8	

Lielākās izdevumu izmaiņas pret iepriekšējo gadu, milj.€ un %



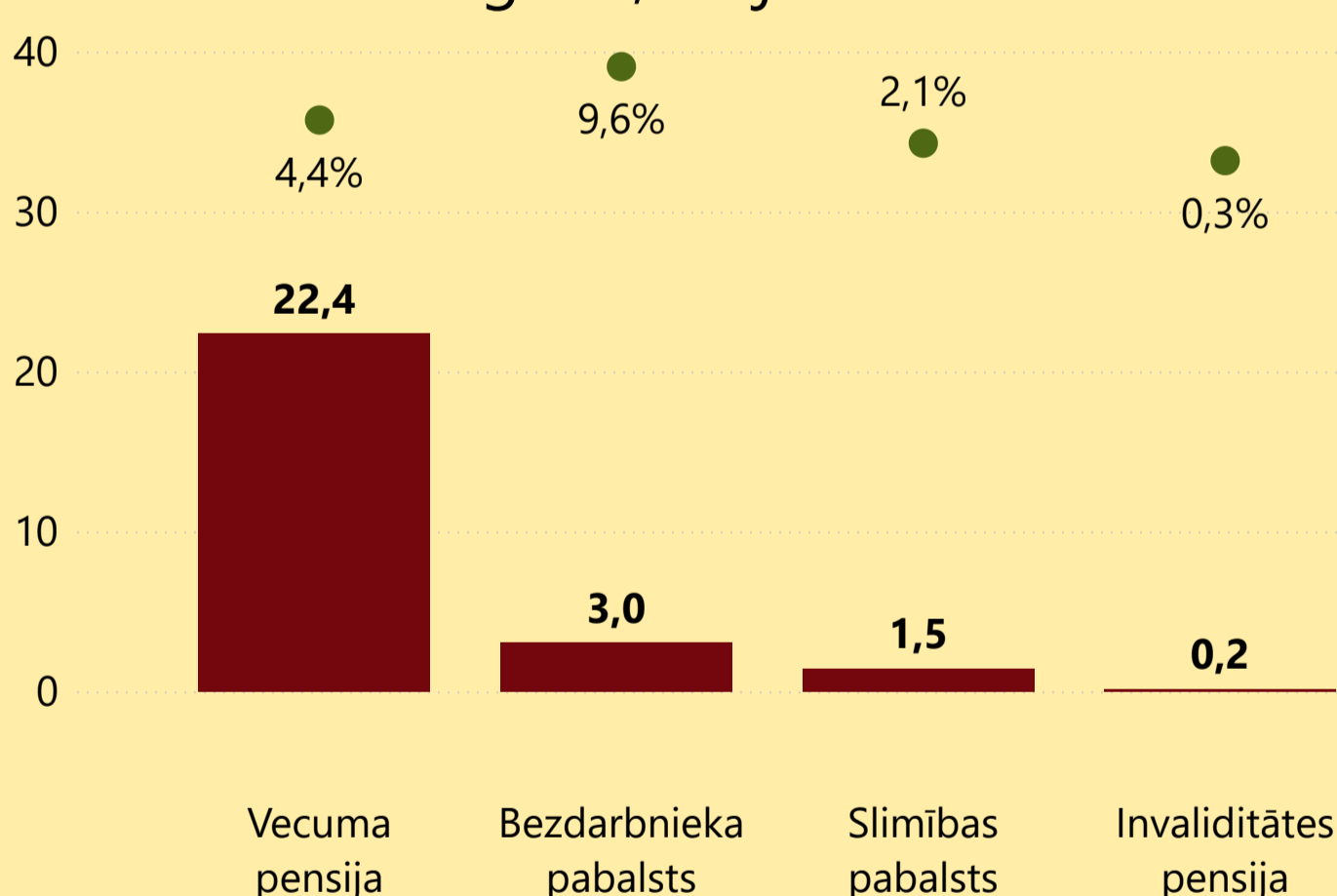
*Kapitālie izdevumi - izdevumi pamatkapitāla veidošanai, bez transfertiem starp budžeta līmeņiem.

YoY - pārskata perioda izpildes nominālās izmaiņas salīdzinājumā ar iepriekšējā gada attiecīgo periodu. YoY% - pārskata perioda izpildes izmaiņas procentos salīdzinājumā ar pagājušā gada attiecīgo periodu

VALSTS SPECIĀLAIS BUDŽETS

Speciālais budžets	Izpilde, milj.€	YoY, milj.€	YoY, %
Ieņēmumi	848,6	54,2	6,8%
Izdevumi	767,4	28,4	3,8%
Bilance	81,2	25,8	

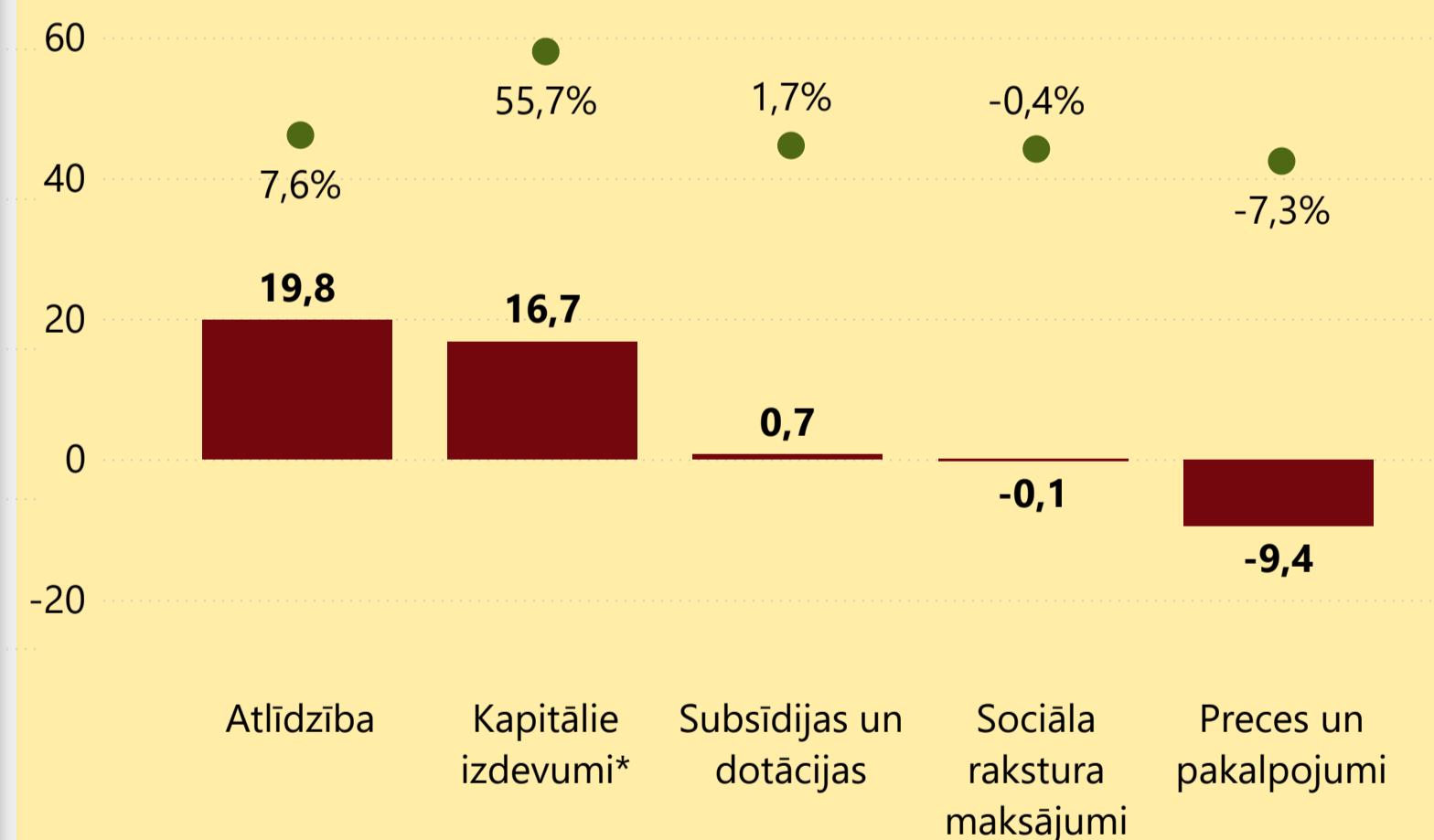
Lielākās izdevumu izmaiņas pret iepriekšējo gadu, milj.€ un %



PAŠVALDĪBU BUDŽETS

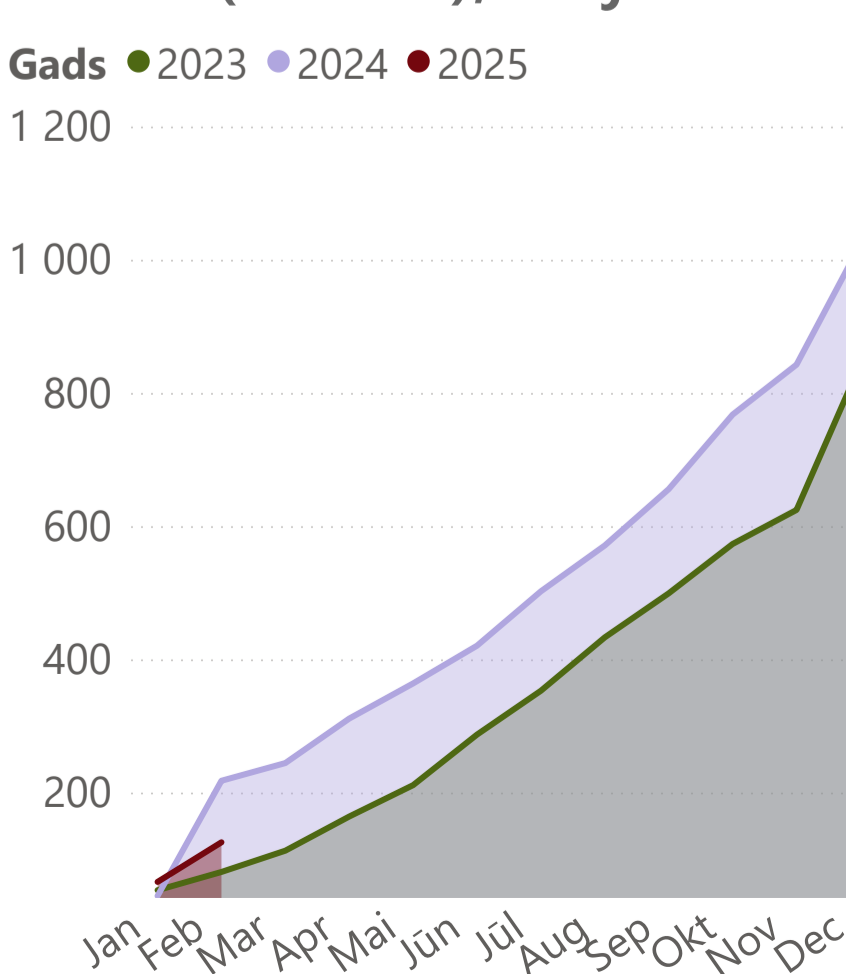
Pašvaldību budžets	Izpilde, milj.€	YoY, milj.€	YoY, %
Ieņēmumi	655,5	2,2	0,3%
Izdevumi	550,8	25,7	4,9%
Bilance	104,7	-23,5	

Lielākās izdevumu izmaiņas pret iepriekšējo gadu, milj.€ un %

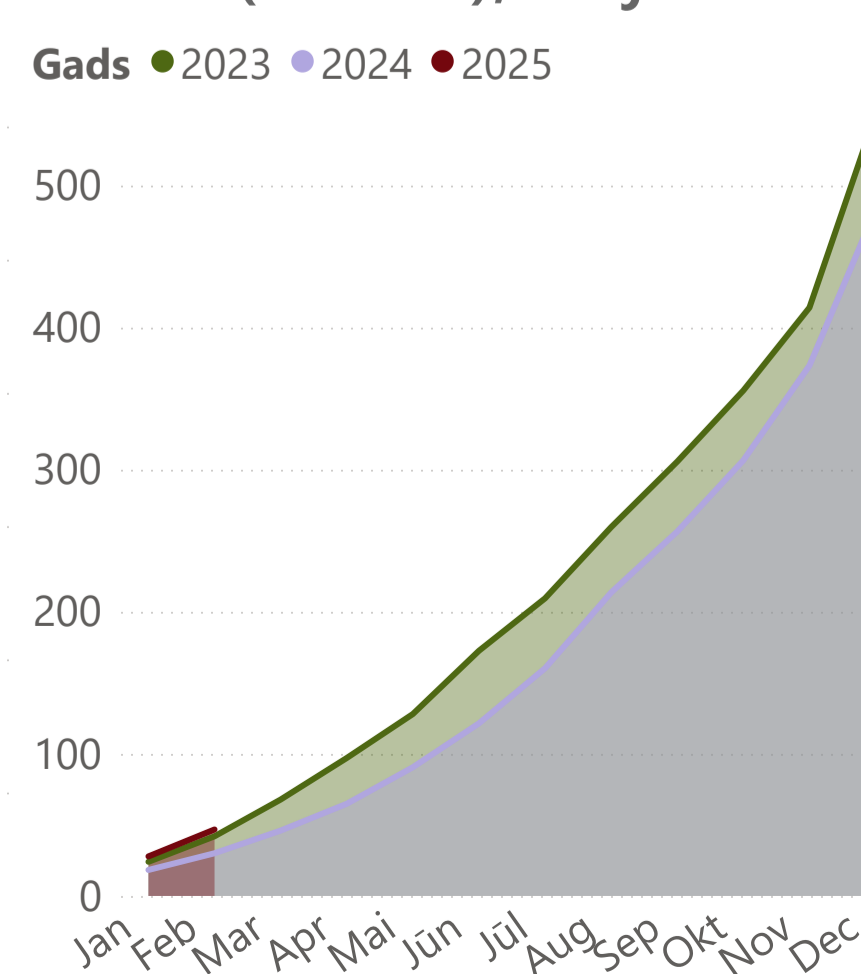


KAPITĀLIE IZDEVUMI

Pamatkapitāla veidošana valsts pamatbudžetā (uzkrāti), milj.€



Pamatkapitāla veidošana pašvaldību budžetā (uzkrāti), milj.€



PABALSTI

Vecuma pensijas saņēmēju skaits

431 270
(+0,3% YoY)
Februāris 2025

Bezdarbnieka pabalsta saņēmēju skaits

35 174
(+0,2% YoY)
Februāris 2025

Vecuma pensijas vidējais apmērs

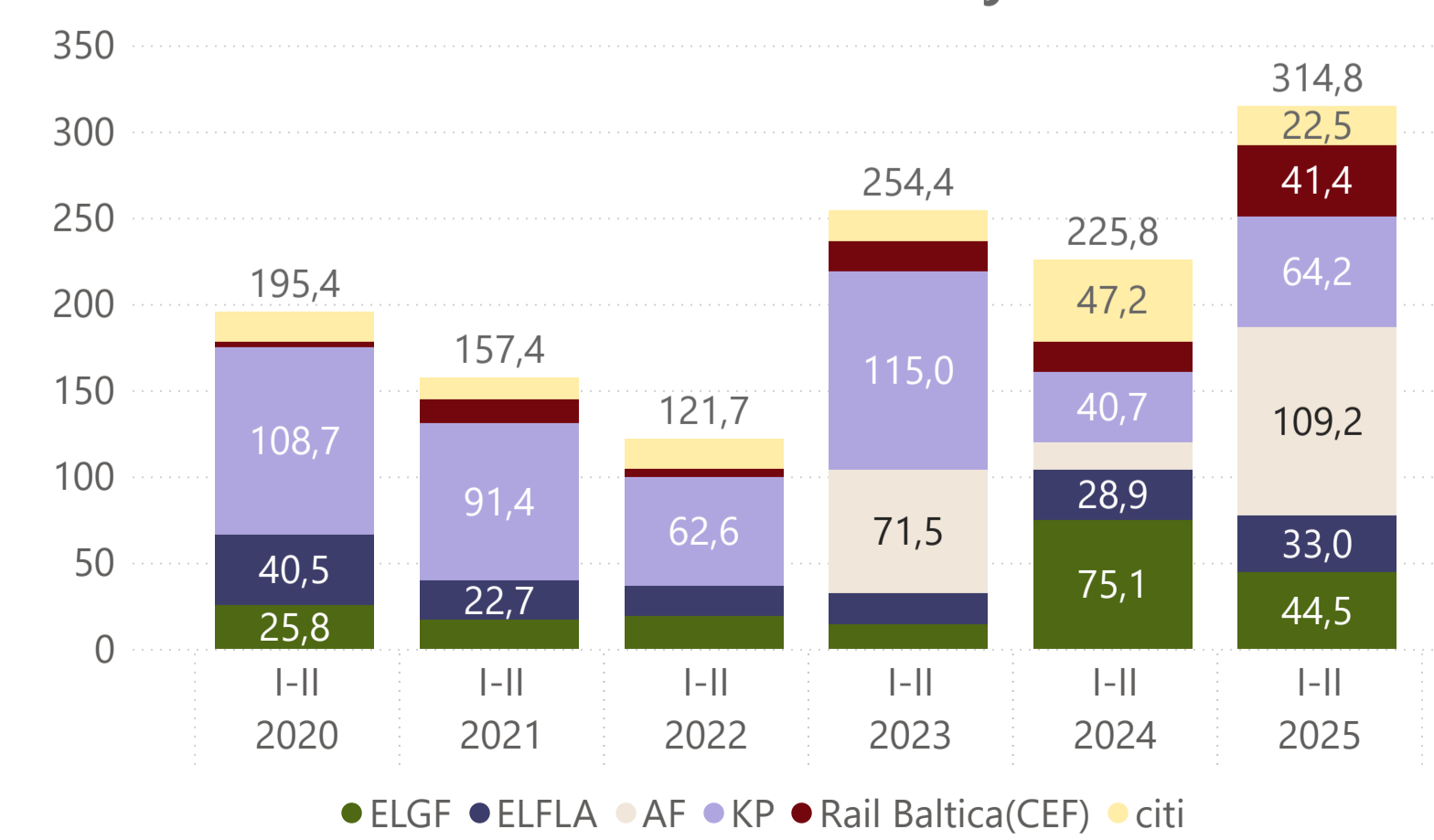
605€
(+12,1% YoY)
Februāris 2025

Bezdarbnieka pabalsta vidējais apmērs

504€
(+9,0% YoY)
Februāris 2025

ĀRVALSTU FINANŠU PALĪDZĪBA

ĀFP izdevumi, milj.€



AF - Atveseļošanas fonds; KP - Kohēzijas politikas fondi (Eiropas Reģionālās attīstības fonds, Eiropas Sociālais fonds, Kohēzijas fonds); ELGF - Eiropas Lauksaimniecības garantiju fonds; ELFLA - Eiropas Lauksaimniecības fonds lauku attīstībai

Dati: Valsts kase, Valsts sociālās apdrošināšanas agentūra (izmaksājamo pensiju un pabalstu saņēmēju skaits vidēji mēnesī).