



Makroekonomikas un budžeta apskats 2021

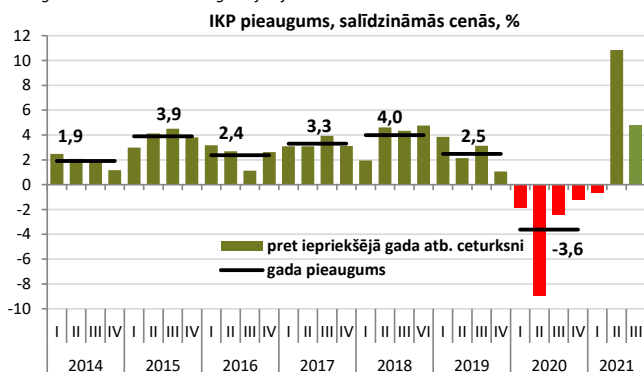
Nr. 9

Finanšu ministrija

Galvenie makroekonomiskie rādītāji	2020*	Prognozes**			
		2021	2022	2023	2024
Iekšzemes kopprodukts (IKP)					
faktiskajās cenās (milj. eiro un pieaugums, %)	29511	6,9	8,5	6,2	5,3
salīdzināmās cenās (milj. eiro un pieaugums, %)	26693	3,7	5,0	3,5	3,4
IKP deflatori (gads pret gadu), %	-0,3	3,1	3,3	2,6	1,9
Patēriņa cenu indekss (gads pret gadu), %	0,2	2,0	2,4	2,2	2,0
Vidējā bruto mēneša darba samaksa, eiro un pieaugums faktiskajās cenās, %	1143	8,0	6,0	5,5	5,3
Nodarbinātība, tūkst. iedzīvotāju un pieaugums, %	893	-1,1	1,8	0,3	0,0
Bezdarba līmenis (gada vidējais), %	8,1	7,9	7,0	6,3	5,9
Preču un pakalpojumu eksports					
faktiskajās cenās (milj. eiro un pieaugums, %)	17803	9,7	9,0	7,2	7,3
salīdzināmās cenās (milj. eiro un pieaugums, %)	17083	6,5	5,8	4,1	4,1
Preču un pakalpojumu imports					
faktiskajās cenās (milj. eiro un pieaugums, %)	17457	10,3	12,8	7,1	7,3
salīdzināmās cenās (milj. eiro un pieaugums, %)	18308	8,6	9,5	4,0	3,8

* IKP par 2020. gadu atbilstoši CSP 30.09.2021 publicētajiem datiem

** Prognozes izstrādātas 2021.gada jūnijā

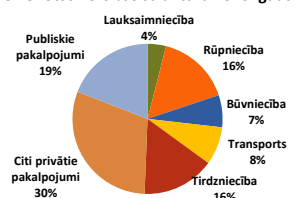


* - IKP ātrās novērtējums

Pēc ļoti straujā kāpuma 2021.gada otrajā ceturksnī, trešajā ceturksnī Latvijas ekonomikas izaugsme ir bijusi jau daudz mērenāka, iekšzemes kopproduktam (IKP) salīdzinājumā ar pagājušā gada trešo ceturksni palielinoties par 4,8%, liecina Centrālās statistikas pārvaldes IKP ātrā novērtējuma dati. Neskatoties uz Covid-19 ierobežojumu tālāku mazināšanos, salīdzinājumā ar iepriekšējo ceturksni IKP pēc sezonāli un kalendāri korigētiem datiem trešajā ceturksnī ir palielinājies tikai par 0,3%, kas ir visai mērens ekonomiskās izaugsmes temps. Līdzīgi kā iepriekšējā ceturksnī, arī trešajā ceturksnī straujāka izaugsme bijusi pakalpojumu sektorā, kas iepriekš bija daudz smagāk cietis no vīrusa izplatības un saslimtības mazināšanai noteiktajiem ierobežojumiem. Pakalpojumu nozares kopā salīdzinot ar pagājušā gada trešo ceturksni augušas par 6,1%, kamēr ražojošajās nozarēs pieaugums veidojis 1,3%. Gada pirmajos trīs ceturkšņos kopā Latvijas ekonomika vairāk nekā par 5% pārsniegusi 2020.gada attiecīgā perioda līmeni, taču ceturtajā ceturksnī līdz ar Covid-19 straujo izplatību un oktobra sākumā noteiktajiem jaunajiem ierobežojumiem izaugsme būtiski pazemināsies, gadā kopumā tomēr pārsniedzot Finanšu ministrijas jūnija sākumā prognozētos 3,7%. Situācijai Latvijā pasliktinoties, Latvijas ārējos tirgos joprojām saglabājas augsts pieprasījums un Eiropas ekonomiskās konfidences indekss (ESI indekss) oktobrī saglabājies tuvu vēsturiski augstākajam līmenim, kas tika sasniegts šā gada jūlijā.

IKP

Pievienotās vērtības struktūra 2020. gadā

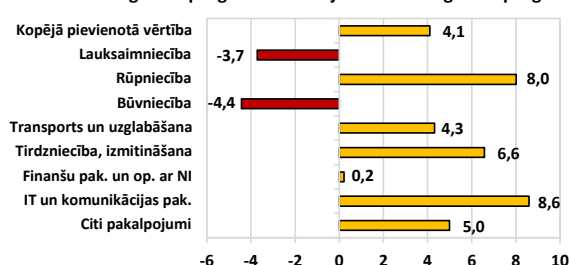


Baltijas valstu IKP pieaugums, gada izaugsme %

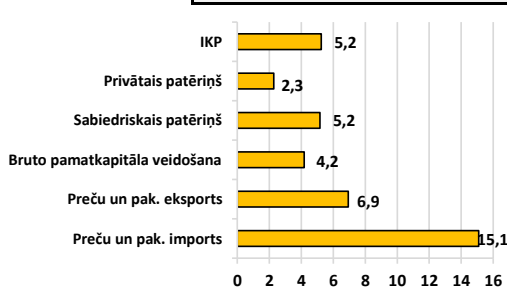
	20'IV	2020	2021'I	II	III*
Latvija	-1,2	-3,6	-0,7	10,8	4,8
Lietuva	0,3	-0,1	1,6	8,3	4,8
Igaunija	-1,5	-3,0	4,1	12,9	n.d.a.

IKP izaugsme no nozaru un izlietojuma puses,

2021.gadā 1.pusgads salīdzinājumā ar 2020.gada 1.pusgadu, %



IKP

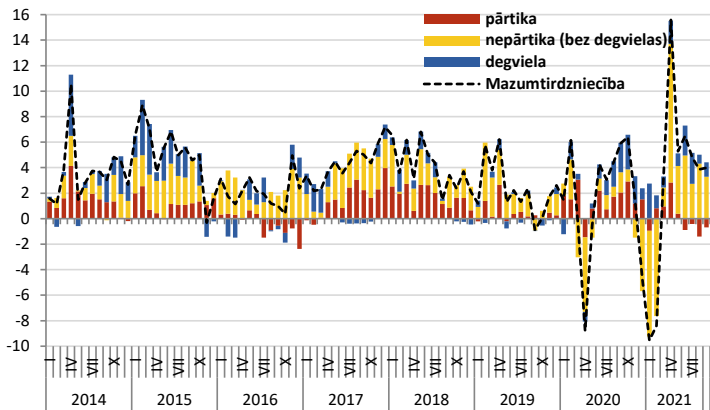


Līdz ar straujo kāpumu otrajā ceturksnī, 2021.gada pirmajā pusē kopā iekšzemes kopprodukts ir palielinājies par 5,2%. No nozaru puses vislielākā pozitīvā ietekme uz Latvijas ekonomikas attīstību šā gada pirmajā pusē bija pieaugumam tirdzniecības nozarē par 8,9%, veselības un sociālās aprūpes nozarē par 30,1% un apstrādes rūpniecībā par 8,6%. Savukārt kritumi gada pirmajā pusē bijuši lauksaimniecības nozarē - par 3,7% un būvniecības nozarē par 4,4%, ko lielā mērā noteikuši laika apstākļi. Izmitināšanas un ēdināšanas nozare, ko vissmagāk skāra Covid-19 mazināšanai noteiktie ierobežojumi, gada pirmajā pusē piedzīvojusi kritumu par 20,4%. No izlietojuma puses būtiskā loma ekonomikas izaugsmei gada pirmajā pusē bija privāta patēriņa pieaugumam, ko nodrošināja pakāpeniskā Covid-19 ierobežojumu mazināšana un atcelšana, kā arī valsts atbalsts krīzes skartajiem biznesiem un iedzīvotājiem. Spēcīgs kāpums bijis sabiedriskajam patēriņam, gada pirmajā pusē palielinoties par 5,2%, investīcijas augušas par 4,2% un eksports palielinājies par 6,9%, pārsvarā aurot preču eksportam, ko veicināja pasaules ekonomikas atgūšanās no Covid krīzes un spēcīgais pieprasījums Latvijas galvenajās ārējās tirdzniecības partnervalstīs.

Dati: CSP, Eurostat, LR Finanšu ministrija



Mazumtirdzniecības apgrozījuma gada pieaugums pa grupām*, %

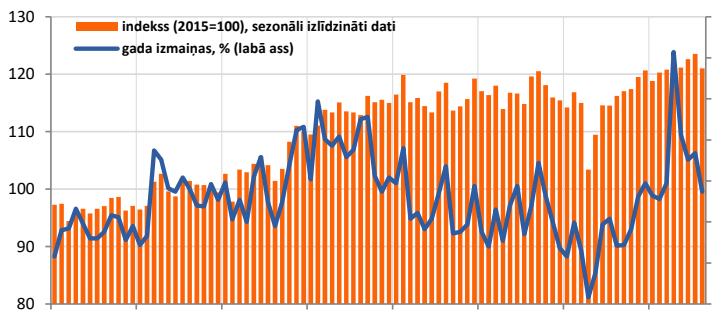


Mazumtirdzniecība

Apgrozījuma struktūra 2020.g., %	
16	42
Gada pieaugumi, kalend.izl., 2021.g. I-IX	
Kopā +3%	Nepārtika (bez degv.) +3,4%
Pārtika +0,01%	Degviela +8,1%

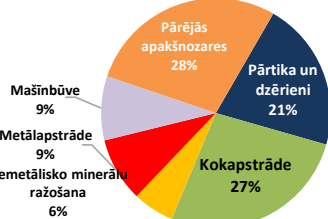
Šā gada septembrī salīdzinājumā ar pērnā gada septembri mazumtirdzniecības apjomi pieauguši par 3,9%, pieaugot nepārtikas preču un degvielas mazumtirdzniecībai. Nepārtikas preču mazumtirdzniecībā (atskaitot degvielu) tirdzniecības apjomi kāpa par 7,6%. Lielākie pieaugumi fiksēti apģērbu, apavu un ādas izstrādājumu, kā arī būvmateriālu un santehnikas mazumtirdzniecībā. Ievērojamu pieaugumu uzrādījuši arī tirdzniecība pa pastu vai interneta veikalos. Pārtikas preču mazumtirdzniecība samazinājusies par 1,9%, savukārt autodegvielas tirdzniecības apjomi septembrī pieauga par 5,6% salīdzinājumā ar attiecīgo periodu pērn, tajā pašā laikā degvielas cenām joprojām strauji augot.

Rūpniecības produkcijas izlaides apjoms



Rūpniecība

Apstrādes rūpn. izlaides struktūra 2020. g., %

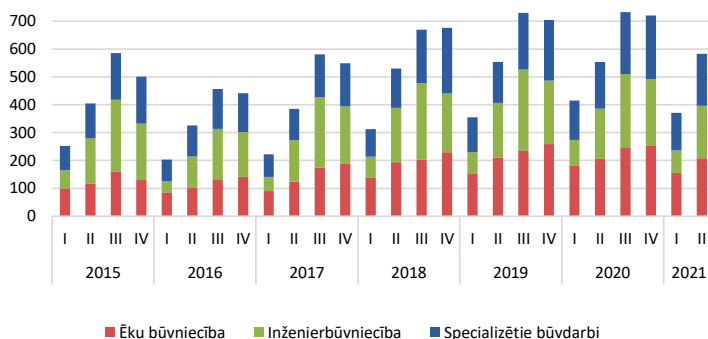


Rūpniecība, g/g, kalend.izl., 2021.g. I-VIII

Rūpn. kopā +7,7%	Ieguves rūpn. +7,7%
Apstr. rūpn. +8,7%	Enerģētika +2,7%

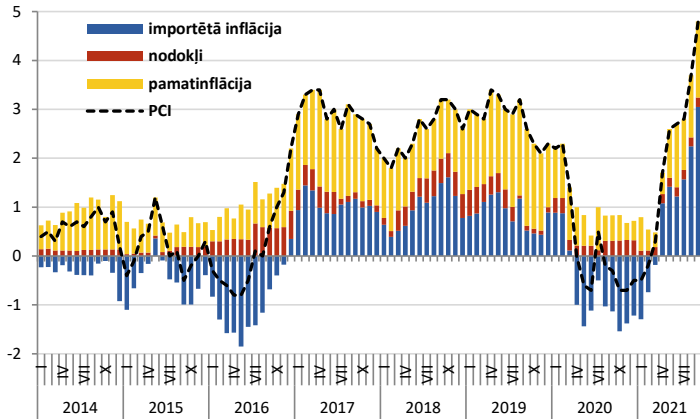
Š.g. augustā, salīdzinot ar 2020. gada augustu, rūpniecības nozarē, Latvijā, pieaugums 3,7% apmērā, galvenokārt pieaugot kokrūpniecībai, ķīmisko vielu un produktu, kā arī automobiļu, piekabju un puspiekabju ražošanai. Šā gada augustā izaugsme turpinājās arī ieguves rūpniecībā, izlaidei gada laikā pieaugot par 13,7%. Tajā pašā laikā krasi samazinājušies elektroenerģijas un gāzes saražotie apjomi. Lielākajā rūpniecības nozarē – apstrādes rūpniecībā – tika reģistrēta izaugsme 7,9% apmērā. Starp apstrādes rūpniecības preču grupām lielākos apjomu pieaugumus uzrādīja kokrūpniecība (+6,7%) un mēbeļu ražošana (+25,8%). Nozīmīgi pieaugumi arī ķīmisko vielu un produktu (+40,4%), automobiļu, piekabju un puspiekabju (+42,7%) ražošanā. Saražotie pārtikas produktu apjomi palielinājušies par 1,3%. Savukārt elektroenerģijas un gāzes apgādes samazinājušies par 31,3%, kas ir lielākais samazinājums novērojumu vēsturē. Augustā hidroelektrostacijās saražotais elektroenerģijas apjoms pret pērnā gada augustu samazinājies par 3,9%, un koģenerācijas stacijās saražotie apjomi krituši par 74%, veidojot kopējo ražotās elektroenerģijas sarukumu 59% apmērā. Fiksēti arī ļoti augsti importētās elektroenerģijas apjomi.

Būvniecības izlaides apjoms faktiskajās cenās, milj. eiro

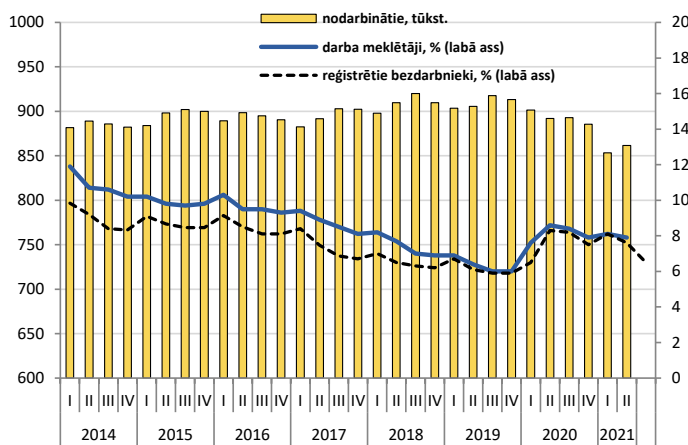


Būvniecība

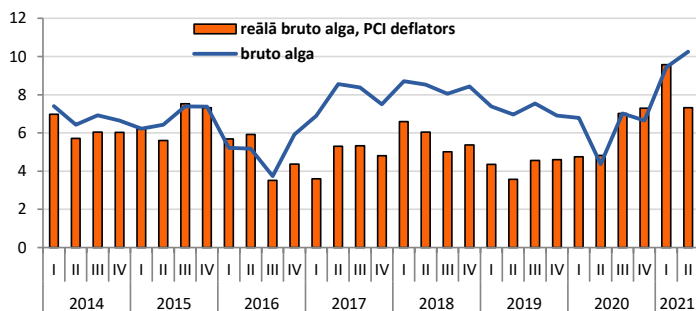
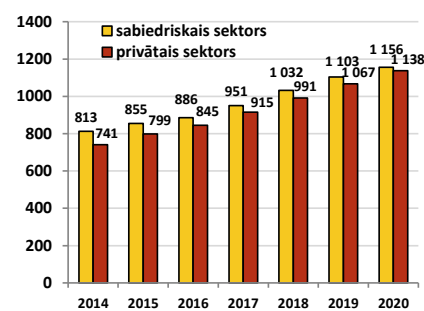
2021. gada otrajā ceturksnī, salīdzinot ar attiecīgo ceturksni pirms gada, būvniecības apjomi faktiskajās cenās palielinājās par 5,4%, ko ietekmēja būvmateriālu tirdzniecības ierobežojumu mazināšana, otrajā ceturksnī veicot iekavētos 1. ceturkšņa būvdarbus. Lielāko pozitīvo ietekmi uz būvniecības rezultātiem radīja specializēto būvdarbu pieaugums par 11,8%, krasi pieaugot darbam pie būvdarbu pabeigšanas. Tāpat inženierbūvniecība otrajā ceturksnī pieaugusi par 4,5%, visvairāk pieaugot tiltu un tuneļu būvniecībai. Savukārt ēku būvniecība augusi par 1%, samazinoties nedzīvojamā ēku, bet pieaugot dzīvojamā ēku būvniecībai. 2021. gada otrajā ceturksnī izsniegtajās būvatļaujās paredzamā platība pieaugusi par 28,1%, īpaši strauji pieaugot gan viena dzīvokļa māju, gan rūpnieciskās ražošanas ēku un noliktavu un tirdzniecības ēku plānotajai būvniecības platībai.

Gada inflācija sadalījumā pa avotiem, %

Inflācija

Vidējais patēriņa cenu līmenis 2021.gada septembrī bija par 1,1% augstāks nekā augustā, tādējādi patēriņa cenas nepārtraukti palielinās jau devīto mēnesi pēc kārtas. Gada izteiksmē cenu pieaugums bija vēl izteiktāks, palielinoties par 4,8%, kas ir straujākais cenu kāpums kopš 2011.gada vidus. Cenu pieaugums ir augsts, gan salīdzinot ar pērnā gada septembri, kad Latvijā bija fiksēta deflācija 0,3% apmērā, gan arī ar 2019.gada septembri (+4,5%). Tas nozīmē, ka septembra inflācija ir saistīta nevis ar bāzes efektu, bet ar citiem faktoriem. Patēriņa cenu paātrinājumu Latvijā salīdzinājumā ar iepriekšējiem mēnešiem galvenokārt noteica straujāks pārtikas, siltumenerģijas, elektroenerģijas, kā arī veselības aprūpes un izmitināšanas pakalpojumu cenu pieaugums. Jāsecina, ka cenu kāpums pirmās nepieciešamības precēm (pārtikai un komunāliem pakalpojumiem) ir straujāks un to vairāk izjut cilvēki ar zemiem ienākumiem.

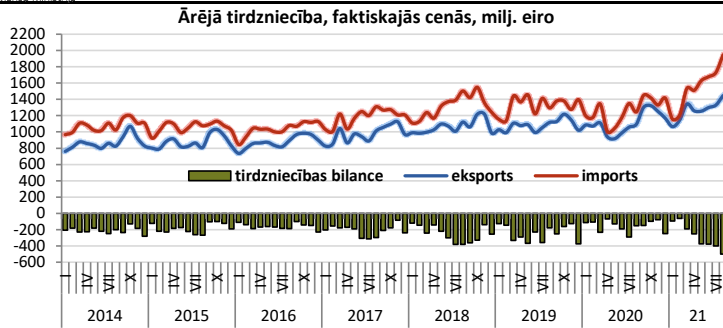
Bezdarba līmenis, % no ekonomiski aktīvajiem iedzīvotājiem

Nodarbinātība

Līdz ar Covid-19 atkārtoto uzliesmojumu šā gada 1.ceturksnī bezdarba līmenis Latvijā paaugstinājās līdz 8,1%, bet 2.ceturksnī, pandēmijai mazinoties, jau noslīdēja līdz 7,9%, liecina CSP darbspēka apsekojuma dati. Salīdzinājumā ar 2020. gada 2. ceturksni bezdarba līmenis ir samazinājies par 0,7 procentpunktiem, bet bezdarbnieku skaits sarucis par 10,1 tūkstoši jeb 12,1%. Covid-19 otrā viļņa negatīvā ietekme uz darba tirgu šogad bijusi visai ierobežota un to būtiski vājinājis valsts sniegtais atbalsts dikstāves pabalstu un algu subsīdiju veidā. Ekonomikā nodarbināto iedzīvotāju skaits, pēc apsekojuma datiem, 2.ceturksnī bija par 3,4% jeb 30,5 tūkstošiem mazāks nekā pirms gada, taču jau no jūlija mazinoties ierobežojumiem, uz laiku par ekonomiski neaktīvajiem kļuvušie cilvēki kā nodarbinātie atgriežas darba tirgū. Dati par reģistrētā bezdarba līmeni rāda, ka arī pēc otrā ceturksņa beigām bezdarba līmenis turpināja strauji samazināties, oktobra pēdējā nedēļā noslīdot līdz 5,9%, un bija par 1,8 procentpunktiem zemāks nekā pirms gada. Reģistrēto bezdarbnieku skaits gada laikā samazinājies par 20% un oktobra pēdējā nedēļā bija 53,6 tūkstoši.

Algu pieaugums, % pret iepriekšējā gada atbilstošo periodu

Darba samaksa, eiro


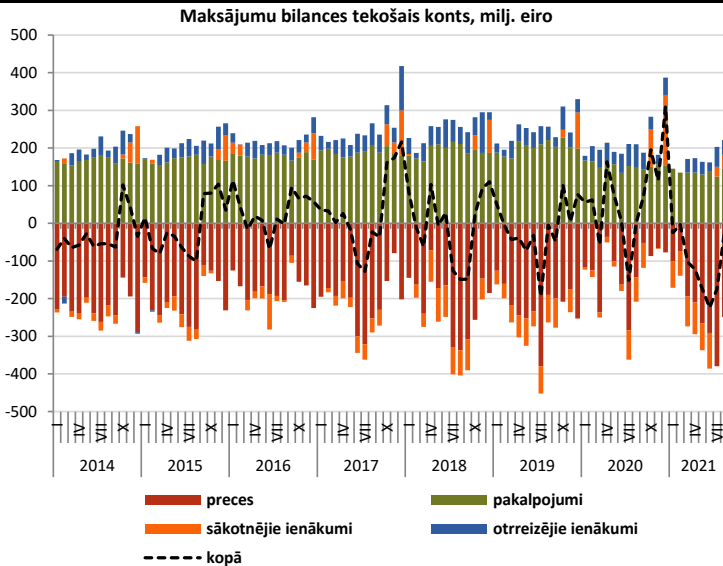
Mēneša vidējās bruto darba samaksas pieaugums, kas 2020.gadā, neskatoties uz Covid-19 krīzi, bija saglabājies augstā 6,2% līmenī, 2021.gadā ir kļuvis vēl straujāks, lielai daļai zemo algu saņēmēju pārejot dikstāvē un minimālajai algai palielinoties līdz 500 eiro. 2021.gada pirmajā ceturksnī vidējā alga, salīdzinot ar pagājušā gada attiecīgo ceturksni, pieauga par 9,5%, bet otrajā ceturksnī palielinājās par 10,2%, sasniedzot 1237 eiro. Straujāks darba samaksas pieaugums šogad ir sabiedriskajā sektorā, kur mēneša vidējā bruto darba samaksa otrajā ceturksnī palielinājās par 13,4% līdz 1291 eiro, kamēr privātajā sektorā tā auga par 9,0% līdz 1215 eiro. Gada laikā vidējā alga visstraujāk augusi veselības un sociālās aprūpes nozarē - par 35,1% un izglītībā - par 12,4%, nozarēs, kas pārsvarā darbojas sabiedriskajā sektorā. Vidējās darba samaksas pārmaiņas šogad būtiski ietekmē ne tikai darbinieku algu izmaiņas, bet arī darba tirgus strukturālās pārmaiņas - darbību uzsākušie un pārtraukušie uzņēmumi un darbinieku skaita un slodžu izmaiņas. Algoto darbinieku skaits, pārrēķināts pilnā slodzē, otrajā ceturksnī pieauga par 28,6 tūkstošiem jeb 4,1%, bet kopējais darba samaksas fonds palielinājās par 14,7% jeb 349,7 miljoniem eiro.

Dati: CSP, Eurostat, LR Finanšu ministrija, Latvijas Banka



Ārējā tirdzniecība		
	Eksports 2021.g. I-VIII	Strukt. Gada pieaugums
Kopā	100,0%	22,8%
Koksne	20,3%	44,6%
Pārtika	17,4%	7,4%
Mehānismi, elektroierīc.	16,7%	9,6%
Metāli	9,8%	37,5%
Ķīmiskās rūp. raž.	8,2%	24,5%
Minerālprodukti	5,3%	52,8%
Satiksmes līdzekļi	4,9%	19,0%
Plastmasa	3,6%	24,0%
Pārējās preces	13,6%	17,2%

2021.gada augustā turpinājās straujš preču eksporta kāpums. Pateicoties labvēlīgai ārējai videi un preču cenu kāpumam, Latvijas preču eksporta vērtība palielinājās par 32,3% jeb par 353 milj. eiro salīdzinājumā ar 2020.gada augustu, tādējādi sasniedzot 1446 milj. eiro. Pasaulē ekonomikām atgūstoties no pandēmijas ierobežojumiem un augot izejvielu preču cenām pasaules tirgos, Latvijas preču eksporta vērtība uzrāda strauju pieaugumu kopš šā gada februāra. Tādējādi, pirmajos 8 mēnešos eksporta vērtība bija par 22,8% augstāka nekā 2020.gada attiecīgajā periodā. Spēcīgo preču eksporta pieaugumu daļēji noteica zemā bāze pērnajā gadā, kad pandēmijas dēļ bija sarukuši globālie tirdzniecības apjomi. Tomēr, preču eksporta vērtība ir augusi par 20%, salīdzinot arī ar 2019.gadu pirmajiem 8 mēnešiem, kas nozīmē, ka Covid-19 pandēmija neradīja strukturālas problēmas preču eksportējošajās nozarēs un, atjaunojoties pasaules pieprasījumam, Latvijas eksportētāji ātri un veiksmīgi iekļāvās pasaules tirdzniecības plūsmās. Galvenais preču eksporta virzītājspēks gan šā gada augustā, gan astoņos mēnešos kopumā, ir koksne un koka izstrādājumi – viena no lielākajām preču eksporta grupām, kas šā gada augustā veidoja 20% no kopējā preču eksporta. Salīdzinājumā ar pērnā gada augustu tā ir pieaugusi par 72,6%, izskaidrojot trešdaļu no kopējās eksporta izaugsmes. Savukārt, 8 mēnešos šīs preču eksporta grupas vērtība pieauga par 44,6% salīdzinājumā ar pērnā gada attiecīgo periodu. Straujš eksporta pieaugums gan š.g. augustā, gan kopš gada sākuma bija fiksēts arī minerālproduktu, kā arī metālu un to izstrādājumu eksportā. Minerālproduktu eksports š.g. augustā bija par 80,7% augstāks nekā pirms gada, bet astoņos mēnešos palielinājies par 52,8%, ko veicināja lielāks naftas eļļu, dabasgāzes, kūdras un elektroenerģijas eksports. Metālu un to izstrādājumu eksports š.g. augustā pieauga par 66,0%, bet kopš gada sākuma par 37,5%, ko veicināja dzelzs atkritumu, tērauda, kā arī dzelzs izstrādājumu eksports. Savukārt importa vērtība šā gada augustā palielinājās par 56,3% gada griezumā. Importa pieauguma temps kopš š.g. aprīļa pārsniedz eksporta kāpumu, tādējādi pirmajos 8 mēnešos importa vērtība bija par 29,8% lielāka, salīdzinot ar attiecīgo periodu pērn. Tāpat kā preču eksportā, arī importā pieaugums ir fiksēts visās preču grupās.



Š.g. augustā Latvijas maksājumu bilances tekošajā kontā bija fiksēts deficīts 28 milj. eiro apmērā, pretstatā 1 milj. eiro pārpalikumam pērnā gada augustā. Noteicošā loma tekošā konta bilances pasliktinājumā ir preču ārējās tirdzniecības deficīta pieaugumam. Preču importam palielinoties straujāk par preču eksportu, preču konta bilancē gada griezumā pasliktinājies par 105 milj. eiro, deficītam palielinoties līdz 249 milj. eiro. Pakalpojumu eksporta un importa pieaugums bija līdzvērtīgs, līdz ar to konta pārpalikums bija vien par 1 milj. eiro mazāk nekā pērnā gada augustā un veidoja 146 milj. eiro. Preču konta deficīta pieaugumu mazināja sākotnējo ienākumu konta bilances uzlabojums par 100 milj. eiro, ko noteica zemāks izmaksāto dividenžu apjoms ārvalstu investoriem par iepriekš veiktajām investīcijām. Savukārt otrreizējo ienākumu konta pārpalikums samazinājies par 24 milj. eiro, ko galvenokārt ietekmēja augstākas Latvijas iemaksas ES budžetā. 2021.gada pirmajos 8 mēnešos tekošā konta deficīts bija 854 milj. eiro apmērā, ko lielā mērā noteica ārējās tirdzniecības deficīta kāpums strauji palielinoties preču importam.

Galvenie rādītāji, gada izaugsme (ja nav norādīts citādi)

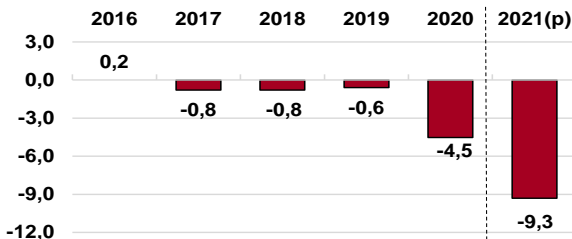
	19'I	II	III	IV	20'I	II	III	IV	21'I	II	III
IKP, salīdzināmās cenās, %	3,9	2,1	3,1	1,1	-1,9	-8,9	-2,4	-1,2	-0,7	10,8	4,8
IKP, faktiskās cenās, %	8,0	5,2	5,3	2,6	-0,4	-9,6	-3,2	-1,4	0,9	16,7	n.d.a.
Inflācija, %	2,9	3,3	2,9	2,2	1,9	-0,4	0,0	-0,6	-0,1	2,3	3,8
Vidējā bruto darba samaksa, %	7,4	7,1	7,6	6,9	6,8	4,4	7,0	6,7	9,5	10,2	n.d.a.
Reālā alga, PCI deflators, %	4,5	3,8	4,7	4,7	4,9	4,8	7,0	7,3	9,6	7,9	n.d.a.
Nodarbināto skaits, %	0,6	-0,4	-0,2	0,4	-0,2	-1,5	-2,7	-3,0	-5,4	-3,4	n.d.a.
Bezdarbs, %	6,9	6,4	6,0	6,0	7,6	8,6	8,4	7,9	8,1	7,9	n.d.a.
Produktivitāte, %	3,2	2,6	3,4	0,7	-1,6	-7,5	-0,3	1,8	4,9	14,8	n.d.a.
Mazumtirdzniecība, %	3,6	3,2	1,0	1,5	2,2	-1,6	4,4	0,8	-4,7	8,9	4,2
Rūpniecība, %	-0,8	1,4	2,5	0,0	-2,6	-5,1	-1,8	2,2	3,6	12,6	n.d.a.
Preču eksports, %	5,2	-1,1	3,4	-1,0	4,6	-10,0	4,7	10,6	8,8	34,1	n.d.a.
Preču imports, %	7,3	4,9	-5,2	-2,2	-0,2	-20,2	-1,1	2,9	4,8	49,3	n.d.a.
Tirdzniecības bilance, milj. eiro	-606,6	-886,6	-789,0	-665,8	-454,4	-385,6	-590,9	-423,9	-345,8	-1005	n.d.a.
Tekošais konts, % no IKP	0,0	-1,9	-3,1	2,3	0,9	3,5	-1,0	7,8	-1,9	-6,5	n.d.a.

Dati: CSP, Eurostat, LR Finanšu ministrija, Latvijas Banka

Atbilstoši Eurostat datiem vispārējās valdības budžetā 2020.gadā deficīts bija 1,3 miljardi eiro jeb 4,5% no IKP, no kuriem 3,3% no IKP veidoja ietekme no Covid-19 atbalsta pasākumiem. Covid-19 pandēmijas ietekmē 2020. gadā vispārējās valdības sektora ieņēmumi, salīdzinot ar 2019. gadu, samazinājās par 0,4% un bija 11,5 miljardi eiro, bet izdevumi palielinājās par 9,5% un sasniedza 12,8 miljardus eiro.

Līdz šā gada 24. oktobrim valdības apstiprinātā atbalsta apjoms Covid-19 seku mazināšanai 2021. gadam veidoja 3,3 miljardus eiro jeb 10,5% no IKP, bet faktiski izsniegtais atbalsts (t.sk. nodokļu termiņu pagarinājumi, garantijas u.c.) bija 1,8 miljardi eiro jeb 5,8% no IKP.

Atbilstoši Finanšu ministrijas novērtējumam vispārējās valdības budžeta deficīts 2021. gadā varētu sasniegt 2,9 miljardus eiro jeb 9,3% no IKP. Augstu deficītu nosaka apjomīga Covid-19 atbalsta pasākumu pakete, kuras ietekme šim gadam ir novērtēta 2,2 miljardu eiro jeb 6,9% no IKP apmērā.

Vispārējās valdības budžeta bilance, % no IKP


Pēc Eiropas kontu sistēmas (EKS) metodoloģijas

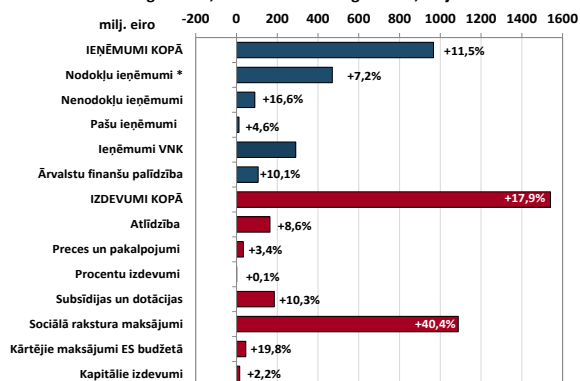
Konsolidētais kopbudžets
Kopbudžeta ieņēmumi un izdevumi (pēc naudas plūsmas metodoloģijas)

	2020.gada I-IX izpilde, milj. eiro	2021.gada I-IX izpilde	2021./2020.g. izmaiņas, milj. eiro	2021./2020.g. izmaiņas, %
KONSOLIDĒTAIS KOPBUDŽETS				
Ieņēmumi	8418,4	9385,0	966,6	11,5%
Izdevumi	8588,6	10129,2	1540,7	17,9%
<i>Finansiālā bilance</i>	-170,1	-744,2	-574,1	
VALSTS KONSOLIDĒTAIS BUDŽETS*				
Ieņēmumi	7065,4	8072,3	1006,8	14,2%
Izdevumi	7346,6	8838,0	1491,3	20,3%
<i>Finansiālā bilance</i>	-281,2	-765,7	-484,5	
Valsts pamatbudžets				
Ieņēmumi**	4864,7	5767,4	902,7	18,6%
Izdevumi	5200,0	6606,3	1406,3	27,0%
<i>Finansiālā bilance</i>	-335,3	-838,9	-503,6	
Valsts speciālais budžets				
Ieņēmumi	2236,3	2408,6	172,4	7,7%
Izdevumi	2218,0	2378,0	160,1	7,2%
<i>Finansiālā bilance</i>	18,3	30,6	12,3	
PAŠVALDĪBU KONSOLIDĒTAIS BUDŽETS***				
Ieņēmumi	2079,1	2052,5	-26,5	-1,3%
Izdevumi	1968,0	2031,0	63,1	3,2%
<i>Finansiālā bilance</i>	111,1	21,5	-89,6	

*Ieskaītot atvasinātās publiskās personas un ziedojumus, dāvinājumus

**Sākot ar 2021.gada janvāri valsts pamatbudžeta ieņēmumos tiek ieskaitīti ieņēmumi, kas ir iemaksāti vienotā nodokļu kontā un nav sadalīti pa veidiem un kopbudžeta līmeņiem

***Ieskaītot ziedojumus un dāvinājumus

Konsolidētā kopbudžeta ieņēmumu un izdevumu izmaiņas 2021.gada I-IX, salīdzinot ar 2020.gada I-IX, milj. eiro un %


*Sadalītie nodokļu ieņēmumi bez vienotā nodokļu konta atlikuma

Šā gada deviņos mēnešos konsolidētajā kopbudžetā izdevumi ievērojami pārsniedza ieņēmumus, tādējādi deficīts sasniedza 744,2 milj. eiro, kas ir par 574,1 milj. eiro vairāk kā pērn attiecīgajā periodā. Kopbudžeta ieņēmumi pārskata periodā palielinājušies par 966,6 milj. eiro jeb 11,5% un veido 9385,0 milj. eiro, bet izdevumi kāpuši par 1540,7 milj. eiro jeb 17,9% un sasniedz 10129,2 milj. eiro. Izdevumu nozīmīgais pieaugums skaidrojams ar valdības apstiprinātā atbalsta Covid-19 seku mazināšanai izmaksu.

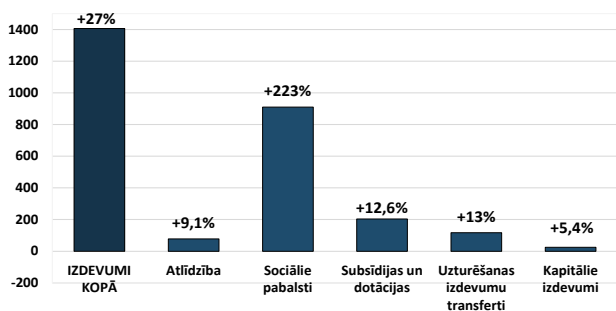
Kopbudžetā nodokļu ieņēmumi pārskata periodā veidoja 7025,11 milj. eiro, kas bija par 470 milj. eiro jeb 7,2% vairāk kā pērn attiecīgajā periodā. Nodokļu ieņēmumu pieaugums skaidrojams ar tautsaimniecības atkopšanos pēc Covid-19 ierobežojumu mazināšanas.

Kopbudžetā 290,6 milj. eiro veido maksājumi vienotajā nodokļu kontā (VNK), kas līdz pārskata periodā beigām nav tikuši sadalīti uz atbilstošajiem nodokļiem, jo maksājumu saistības nav iestājušās. Šī ieņēmumu daļa, lai gan saņemta kopbudžeta ieņēmumos, uzskatāma par avansiem un netiks atzīta kā vispārējās valdības budžeta ieņēmumi līdz attiecīgai sasaistei ar nodokļu deklarācijām un sadalei. Savukārt ieņēmumi no ārvalstu finanšu palīdzības (ĀFP) sasniedza 1,16 mljrd. eiro, kas bija par 106,4 milj. eiro jeb 10,1% vairāk kā pērn kopbudžetā. ĀFP ieņēmumu pieaugums saistīts ar septembrī saņemto avansa maksājumu 237,4 milj. eiro apmērā Eiropas Atveseļošanas un noturības mehānisma īstenošanai, ko Eiropas Komisija pērn apstiprināja cīņai ar Covid-19 seku mazināšanu Eiropas Savienības dalībvalstīs. Kopbudžetā nenodokļu ieņēmumi šā gada deviņos mēnešos veidoja 634,9 milj. eiro, kas bija par 90,2 milj. eiro jeb 16,6% vairāk kā pērn deviņos mēnešos. Augstāku ieņēmumu līmeni noteica maksājumi par valsts kapitāla izmantošanu, tāpat arī Valsts kases eiroobligāciju papildu emisijas prēmijas ieņēmumi, ieņēmumi no konfiscētajiem noziedzīgi iegūtajiem līdzekļiem, kā arī augstāki ieņēmumi no Latvijai piešķirtu emisijas kvotu izsolīšanas augstākas cenas dēļ.

Šā gada deviņos mēnešos kopbudžeta izdevumi veikti 10129,2 milj. eiro apmērā, par 1540,7 milj. eiro jeb 17,9% vairāk kā pērn deviņos mēnešos. Kopbudžeta izdevumu augsto līmeni šogad nosaka papildus apstiprinātā atbalsta Covid-19 seku mazināšanai izmaksu. Jāņem gan vērā, ka atbalsta izmaksas nozīmīgā apmērā tika veiktas līdz jūnijam, bet pēc tam to intensitāte ir mazinājusies un arī kopbudžeta izdevumu pieauguma temps ir bremsējies. Atbilstoši Valsts kases datiem līdz septembra beigām atbalsta izdevumi kopbudžetā šogad jau pārsniedza 1,5 mljrd. eiro, kas ir par aptuveni 1,1 mljrd. eiro vairāk salīdzinājumā ar pērn attiecīgajā periodā veiktajām Covid-19 atbalsta izmaksām.

Subsīdijas un dotācijas kopbudžetā deviņos mēnešos veiktas 1,99 mljrd. eiro apmērā, kas bija par 185,7 milj. eiro jeb 10,3% vairāk kā pērn attiecīgajā periodā. To pieaugums saistīts ar augstākiem izdevumiem veselības nozarei, tostarp atfīdības celšanai mediķiem un citām ārstniecības personām. Nozīmīgs pieaugums kopbudžetā bijis arī atfīdības izdevumos, kas veikti 2,08 mljrd. eiro apmērā un bija par 164,3 milj. eiro jeb 8,6% augstāki kā pērn deviņos mēnešos. Pieaugums ir skaidrojams ar atfīdības izdevumu palielināšanos pašvaldībās, tāpat pieauguši izdevumi atfīdībai veselības un iekšlietu nozarēs.

Dati: Valsts kase, Eurostat, Finanšu ministrija

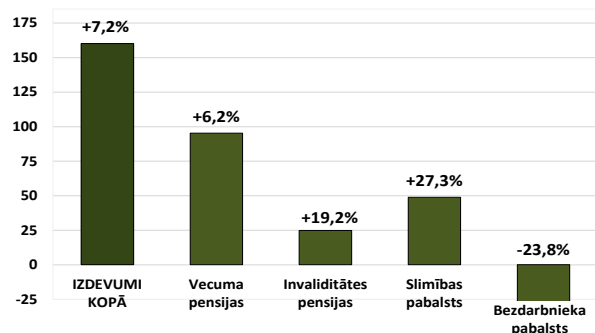
Pamatbudžeta izdevumu izmaiņas 2021. gada I-IX, salīdzinot ar 2020. gada I-IX, milj. eiro un %


Atbilstoši Valsts kases datiem šā gada deviņos mēnešos pamatbudžeta bilance noslēgta ar 838,9 milj. eiro lielu deficītu, kas trīskārtīgi pārsniedz 2020. gada deviņu mēnešu deficīta apjomu. Pamatbudžeta izdevumi deviņos mēnešos veikti 6606,3 milj. eiro apmērā, kas ir par 1406,3 milj. eiro jeb 27% vairāk salīdzinājumā ar pērnā gada attiecīgo periodu. Valsts pamatbudžeta izdevumu pieaugumu ietekmējis valdības apstiprinātais atbalsts tautsaimniecībai Covid-19 seku mazināšanai, palielinot sociālo rakstura izdevumus līdz 1317,3 milj. eiro, kas ir par 909,5 milj. eiro jeb 3 reizes vairāk kā pērnā deviņu mēnešu periodā. Nozīmīgais pieaugums saistīts ar atbalsta izmaksu iedzīvotājiem un komersantiem, 501 milj. eiro izmaksājot uzņēmumiem grantu veidā apgrozāmo līdzekļu finansēšanai, 135,9 milj. eiro dīkstāves pabalstiem un 21 milj. eiro algu subsidijām. Tāpat 187,6 milj. eiro izmaksāti ģimenēm ar bērniem 500 eiro pabalstu veidā un 109,9 milj. eiro senioriem un personām ar invaliditāti 200 eiro pabalstu veidā.

Uzturēšanas izdevumu transferti šā gada deviņos mēnešos bija 1016,9 milj. eiro, kas ir par 117,3 milj. eiro jeb 13% vairāk salīdzinājumā ar pērnā gada attiecīgo periodu. Vairāk nekā puse no transfertiem veikti uz pašvaldību budžetiem.

Šā gada deviņos mēnešos pamatbudžeta izdevumi subsidijām un dotācijām veikti 1825,0 milj. eiro apmērā, kas bija par 204,1 milj. eiro jeb 12,6% vairāk kā pērnā attiecīgajā periodā, ko ietekmēja augstāks finansējums veselības nozarei.

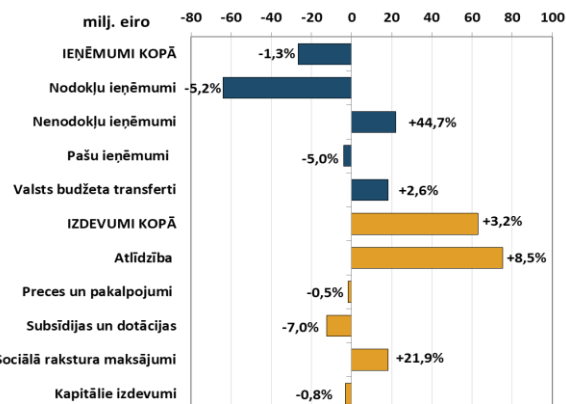
Pamatbudžeta izdevumi atlīdzībai šā gada deviņos mēnešos, salīdzinot ar 2020. gada attiecīgo periodu, palielinājušies par 77,8 milj. eiro jeb 9,1%, veidojot 932,6 milj. eiro. Pieaugumu nodrošināja augstāki izdevumi veselības nozares un iekšlietu sistēmas darbinieku atlīdzības izmaksai, tostarp piemaksu veidā par darbu Covid-19 apstākļos. Kapitālie izdevumi šā gada janvārī-septembrī veikti 486,9 milj. eiro apmērā, par 24,8 milj. eiro jeb 5,4% vairāk kā 2020. gada attiecīgajā periodā. Izdevumu pieaugums saistīts ar papildus piešķirto līdzekļu ceļu infrastruktūras uzlabošanai izlietojumu.

Speciālā budžeta izdevumu izmaiņas 2021. gada I-IX, salīdzinot ar 2020. gada I-IX, milj. eiro un %


Valsts speciālajā budžetā deviņos mēnešos izdevumi bijuši 2378,0 milj. eiro, kas ir par 160,1 milj. eiro jeb 7,2% augstāki kā pērnā deviņos mēnešos, savukārt ieņēmumi bija 2408,6 milj. eiro, pieaugot par 172,4 milj. eiro jeb 7,7%, līdz ar ko pārpalikuma apmērs valsts speciālajā budžetā bija 30,6 milj. eiro, kas ir par 12,3 milj. eiro vairāk kā pērnā attiecīgajā periodā. Bilance uzlabojusies, neskatoties uz valsts sociālās apdrošināšanas obligāto iemaksu likmes samazināšanu par vienu procentpunktu no šā gada 1. janvāra.

Šogad valsts speciālajā budžetā samazinājušies izdevumi bezdarba pabalstiem, savukārt slimības pabalstiem pieauguši. Augstāki slimības pabalstu izdevumu apmēru nosaka arī slimības lapu apmaksā no valsts budžeta līdzekļiem Covid-19 gadījumos jau no pirmās slimības dienas. Kopumā izdevumi slimības pabalstiem bijuši par 48,8 milj. eiro jeb 27,3% augstāki kā pērnā deviņos mēnešos un veido 227,2 milj. eiro. Atbilstoši Valsts sociālās apdrošināšanas aģentūras (VSAA) datiem izdevumu pieaugums skaidrojams ar pieaugošu pabalstu saņēmēju skaitu, palielinoties vidēji no 36 tūkstošiem mēnesī pagājušajā gadā līdz 46,3 tūkstošiem mēnesī šogad, tādejādi pieaugot par 28,8%. Savukārt izdevumi bezdarbnieku pabalstiem samazinājušies par 28,9 milj. eiro jeb 23,8% un sasniedz 92,4 milj. eiro. Pieaugot ekonomiskai aktivitātei un pateicoties valsts atbalstam Covid-19 krīzē, samazinās bezdarbnieku pabalstu saņēmēju skaits, tāpat samazinājies arī pabalstu vidējais apmērs. Atbilstoši VSAA datiem šā gada deviņos mēnešos par 24,9% samazinājies pabalsta saņēmēju skaits, no 43,6 tūkstošiem vidēji mēnesī pērn uz 32,7 tūkstošiem vidēji mēnesī šogad, bet pabalsta vidējais apmērs attiecīgi samazinājies no 350 eiro mēnesī līdz 311 eiro jeb par 11,3%. Pabalsta vidējā apmēra samazinājums skaidrojams ar 2020. gada sākumā veiktajām likumdošanas izmaiņām bezdarbnieka pabalsta izmaksas ilgumā un apmērā.

Izdevumu pensijām šogad deviņos mēnešos palielinājās par 124,0 milj. eiro jeb 7,3%, veidojot 1825,5 milj. eiro. Vecuma pensijas deviņos mēnešos izmaksātas 1629,2 milj. eiro apmērā. Vecuma pensiju izdevumu pieaugumu par 95,2 milj. eiro jeb 6,2%, salīdzinot ar 2020. gada deviņiem mēnešiem, noteica pērnā gada oktobrī veiktā pensiju indeksācija.

Pašvaldību budžeta izdevumu izmaiņas 2021. gada I-IX, salīdzinot ar 2020. gada I-IX, milj. eiro un %


Pašvaldību budžetā, lai gan bijis 21,5 milj. eiro pārpalikums, tā apmērs bija par 89,6 milj. eiro zemāks kā pērnā deviņos mēnešos. Jāatzīmē, ka pašvaldību budžetā tradicionāli augstākie izdevumi vērojami decembrī, kad izdevumi strauji pieaug kopumā šogad pašvaldību budžetā sagaidāms deficīts. Pašvaldību budžeta ieņēmumi 2,1 mljrd. eiro apmērā un ir par 26,5 milj. eiro jeb 1,3% zemāki salīdzinājumā ar 2020. gada deviņu mēnešu līmeni. Izdevumu apjoms pieaudzis par 63,1 milj. eiro jeb 3,2%, veidojot 2 mljrd. eiro.

Līdz ar IIN ieņēmumu samazinājumu kopējais nodokļu ieņēmumu apmērs pašvaldībās samazinājās par 64,2 milj. eiro jeb 5,2%. Ieņēmumi no IIN samazinājušies par 67,8 milj. eiro jeb 6,5%, veidojot 980,7 milj. eiro. Šā gada deviņos mēnešos salīdzinājumā ar pērnā gada attiecīgo periodu pašvaldībās augstāki bijuši ieņēmumi no nekustamā īpašuma nodokļa (NĪN), kas nomaksāti 183,9 milj. eiro apmērā, kas ir par 6,2 milj. eiro jeb 3,5% vairāk nekā pērn. Ņemot vērā augstākus ieņēmumus no zemes un nekustamā īpašuma pārdošanas, pašvaldību nenodokļu ieņēmumi kopumā palielinājušies par 22 milj. eiro jeb 44,7%. Transferta ieņēmumi pašvaldību budžetā palielinājās par 18,1 milj. eiro jeb 2,7%, galvenokārt no valsts budžeta, kompensējot pašvaldībām nesaņemtus ieņēmumus ar IIN neapliekamo ienākumu palielināšanas ietekmē un palielinoties transfertiem pedagogu algām.

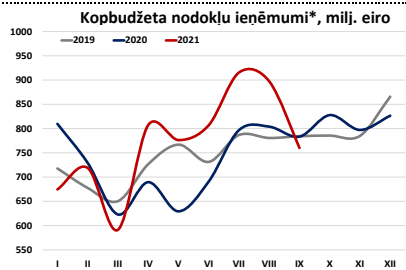
Pašvaldību budžeta izdevumu pieaugumu galvenokārt noteica izdevumu kāpums atlīdzībai par 75,5 milj. eiro jeb 8,5%, kas galvenokārt saistāms ar atlīdzības līmeņa celšanu pašvaldību izglītības iestāžu pedagogiem. Jāpiemin arī lielāki izdevumi piemaksām, tostarp samaksa par papildus darbu augusi par 8,5 milj. eiro jeb 54% un piemaksa par darbu īpašos apstākļos, speciālās piemaksas augušas par 1,2 milj. eiro jeb 36%.

Sociālo rakstura maksājumu apjoms deviņos mēnešos pieaudzis līdz 100,9 milj. eiro, kas ir par 18,1 milj. eiro jeb 21,9% vairāk salīdzinājumā ar pērnā gada attiecīgo periodu. Tas skaidrojams ar tādu sociālo pakalpojumu izdevumu pieaugumu iedzīvotājiem kā samaksa par aprūpi mājās un sociālās aprūpes un rehabilitācijas institūciju sniegtajiem pakalpojumiem, kā arī izdevumu kāpumu garantētā minimālā ienākuma līmeņa nodrošināšanai.

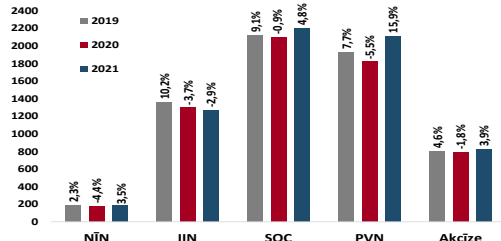
Izdevumi subsidijām un dotācijām šā gada deviņos mēnešos samazinājušies par 12,4 milj. eiro jeb 7%, kas pamatā skaidrojams ar mazākām subsidijām komersantiem sabiedriskā transporta pakalpojumu nodrošināšanai (par pasažieru regulārajam pārvadājumiem) Rīgā.



			Nodokļi	
	2020.gada I-IX izpilde, milj. eiro	2021. gada I-IX izpilde, milj. eiro	2021./2020.g. izmaiņas, milj.eiro	2021./2020.g. izmaiņas, (%)
Kopbudžeta nodokļu ieņēmumi*	6555,2	7025,1	470,0	7,2%
Valsts sociālās apdrošināšanas obligātās iemaksas	2103,4	2204,4	101,0	4,8%
Valsts speciālajā budžetā	2032,6	2130,6	97,9	4,8%
Valsts pamatbudžetā (1% veselībai)	70,7	73,8	3,1	4,3%
Pievienotās vērtības nodoklis	1825,0	2115,7	290,7	15,9%
Iedzīvotāju ienākuma nodoklis	1307,5	1269,2	-38,3	-2,9%
Valsts pamatbudžetā	258,9	288,5	29,5	11,4%
Pašvaldību pamatbudžetā	1048,5	980,7	-67,8	-6,5%
Akcīzes nodoklis	791,6	822,3	30,7	3,9%
Uzņēmumu ienākuma nodoklis	161,2	237,8	76,6	47,5%
Nekustamā īpašuma nodoklis	177,7	183,9	6,2	3,5%
<i>Informatīvi:</i>				
Sociālās apdrošināšanas iemaksas valsts fondēto pensiju shēmā	433,9	427,9	6,0	1,4%



Kopbudžeta nodokļu ieņēmumi* janvāri-septembrī milj. eiro



*2021.gadā bez ieņēmumiem vienotajā nodokļu kontā, kas vēl nav sadalīti pa veidiem un kopbudžeta līmeņiem (VKN atlikums septembra beigās 290,6 milj. eiro)

Kopbudžeta nodokļu ieņēmumi 2021.gada deviņos mēnešos veido 7,03 miljardus eiro, kas bija par 470 miljoniem eiro jeb 7,2% vairāk kā pērn attiecīgajā periodā. Jāatzīmē, ka šā gada pirmajā ceturksnī nodokļu ieņēmumi Covid-19 ierobežojumu iespaidā nesasniedza 2020. gada pirmā ceturksņa līmeni, bet otrajā un trešajā ceturksnī uzrādījās attiecīgi 18,9% un 11,2% pieaugumu pret iepriekšējā gada attiecīgo periodu. Nodokļu ieņēmumu pieaugums skaidrojams ar tautsaimniecības atkopšanos pēc Covid-19 ierobežojumu mazināšanas. Nozīmīgākais pieaugums bijis ieņēmumos no pievienotās vērtības nodokļa (PVN), kas šogad deviņos mēnešos bijuši par 290,7 miljoniem eiro jeb 15,9% augstāki kā pērn attiecīgajā periodā, kopumā iekasējot 2,12 miljardus eiro. PVN ieņēmumi lielāko pieaugumu uzrādījuši periodā no aprīļa līdz jūlijam, kas saistīts ar Covid-19 ierobežojumu mazināšanu, izmaksāto atbalstu iedzīvotājiem un arī privātā patēriņa palielināšanos. Augustā un septembrī PVN ieņēmumu pieauguma temps pret 2020. gadu ir bremsējies, lai gan joprojām PVN ieņēmumi 2021. gada attiecīgā mēneša līmeni pārsniedz par attiecīgi 11,8% un 6,9%. Atbilstoši Valsts ieņēmumu dienesta (VID) datiem lielāko daļu no PVN ieņēmumu pieauguma nodrošinājis tirdzniecības nozare.

Sociālās apdrošināšanas iemaksas kopbudžetā pārskata periodā pieaugašas par 101 miljoni eiro jeb 4,8%, sasniedzot 2,2 miljardus eiro. VID dati liecina, ka lielāko pieaugumu nodrošina veselības aizsardzības nozare, strauji pieaugot atlīdzībām. Atbilstoši Centrālās statistikas pārvaldes datiem šajā nozarē strādājošajiem šā gada otrajā ceturksnī vidējais atalgojums bija par 39,1% augstāks kā pērn attiecīgajā periodā. Pieaugumu ietekmē atalgojuma piešķiršana valsts austrumu robežas sargāšanā iesaistītajiem zemessargiem. Sociālās apdrošināšanas iemaksas ievērojami pieauga arī informācijas un komunikācijas pakalpojumu un apstrādes rūpniecības nozarēs.

Ieņēmumi no akcīzes nodokļa kopbudžetā saņemti par 30,7 miljoniem eiro jeb 3,9% lielākā apmērā kā pērn trijos ceturksņos. Tostarp ieņēmumi no naftas produktiem bijuši par 18,3 miljoniem eiro jeb 4,4% augstāki kā pērn, bet ieņēmumi no tabakas izstrādājumiem palielinājušies par 12,2 miljoniem eiro jeb 7,2%. Ieņēmumu pieaugumu no naftas produktiem noteica lielāks degvielas patēriņš (+3,5% astoņos mēnešos atbilstoši VID datiem), savukārt tabakas produktiem no šā gada 1.marta palielinātas akcīzes nodokļa likmes, tādējādi palielinot budžeta ieņēmumus no šo produktu aprites.

Pēc ekonomikas krituma 2020. gadā un šā gada 1. ceturksnī, jau sākot ar 2.ceturksni ekonomiskā aktivitāte strauji pieauga, pozitīvi ietekmējot arī nodokļu ieņēmumu pieaugumu. Ja salīdzinām nodokļu ieņēmumus šogad ar pirmspandēmijas periodu - 2019. gadu, kad ekonomika funkcionēja bez ierobežojumiem, tad redzam, ka šogad pa ceturksņiem nodokļu ieņēmumu izmaiņas uzrāda augšupvērstu tendenci. Tā, šā gada pirmajā ceturksnī nodokļu ieņēmumi samazinājās – par 3,0% salīdzinājumā ar 2019. gada attiecīgo periodu, bet jau otrajā ceturksnī attiecīgi pieauga par 7,4% un par 12,7% trešajā ceturksnī.

Nodokļu ieņēmumu plāns kopbudžetā šā gada trijos ceturksņos ir pildījies sekmīgi un virsplāna ieņēmumi sasnieguši 193,9 miljonus eiro jeb 2,8% virs plānotā. Jāatzīmē, ka ieņēmumi no PVN plānu pārsniedza par 121,4 miljoniem eiro jeb 6,1%, bet sociālās apdrošināšanas iemaksas kopbudžetā saņemtas 72,1 miljoni eiro jeb 3,4% virs plānotā. Savukārt zemāki kā plānots bijuši akcīzes nodokļa ieņēmumi – plāna neizpilde 13,3 miljoni eiro jeb 1,6%, kas saistīts ar zemākiem ieņēmumiem no alkoholiskajiem dzērieniem.

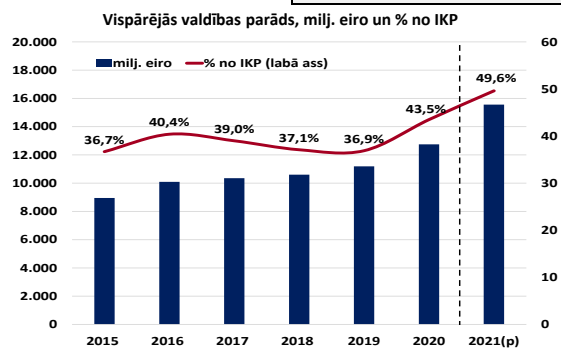
Kopbudžetā 290,6 miljoni eiro veido maksājumi vienotajā nodokļu kontā, kas līdz pārskata periodā beigām nav tikuši sadalīti uz atbilstīgajiem nodokļiem, jo maksājumu saistības nav iestājušās. Šī ieņēmumu daļa, lai gan saņemta kopbudžeta ieņēmumos, uzskatāma par avansiem un nav atzīstama kā vispārējās valdības budžeta ieņēmumi līdz attiecīgai sasaistei ar nodokļu deklarācijām un sadalei.

Atbilstoši Valsts kases operatīvajiem datiem 2021. gada septembra beigās valsts parāda nominālvērtība sasniedza 14,2 mljrd. eiro. Salīdzinot ar 2020. gada beigām, valsts parāds ir pieaudzis par 1,7 mljrd. eiro jeb 14,1%. Valsts parāda pieaugumu noteica galvenokārt veiktie aizņēmšanās pasākumi, nodrošinot resursus kopējai finansēšanas nepieciešamības segšanai - valsts budžeta deficīta finansēšanai, valsts aizdevumu nodrošināšanai, valsts parāda saistību izpildei, kā arī Covid-19 uzliesmojuma ietekmes mazināšanas pasākumu finansēšanai un ekonomikas atbalstam. 2021.gada deviņos mēnešos starptautiskajos finanšu tirgos veiktās eiroobligāciju emisijas 1,75 mljrd. eiro un iekšējā finanšu tirgū veiktās eiroobligāciju papildu emisijas 377,25 milj. eiro apmērā. Šā gada 25.maijā tika saņemta Eiropas Komisijas (EK) SURE (atbalsta instruments bezdarba risku mazināšanai ārkārtas situācijā pēc Covid-19 uzliesmojuma) aizņēmuma trešā daļa 113 milj. eiro apmērā, līdz ar ko saņemta EK SURE aizņēmuma kopsumma ir 305 milj. eiro.

Atbilstoši Valsts kases prognozei, vispārējās valdības parāds 2021.gadā varētu pieaugt līdz 49,6% no IKP.

Šā gada 3.septembrī starptautiskā kredītreitingu aģentūra *Fitch Ratings* paziņoja, ka saglabā Latvijas kredītreitingu "A-" līmeni ar stabili nākotnes novērtējumu.

Vispārējās valdības parāds



Pēc Eiropas kontu sistēmas (EKS) metodoloģijas

Dati: Valsts kase, Eurostat, Finanšu ministrija.